


حقوق وأرقام الويبو حول الملكية الفكرية 2020



حقوق وأرقام الويبو حول الملكية الفكرية 2020

هذا المصنف مرخص بموجب ترخيص المشاع الإبداعي - نسب المصنف 3.0
لفائدة المنظمات الحكومية الدولية، ما لم يُذكر خلاف ذلك.

ويجوز للمستخدم أن ينسخ هذا الإصدار ويوزعه ويكيّفه ويترجمه ويؤديه علناً
بما في ذلك لأغراض تجارية دون موافقة صريحة، بشرط أن يكون المحتوى
مصحوباً بإقرار بأن الوبو هي المصدر وأن يشار بشكل واضح إلى أي تغييرات
تُدخل على المحتوى الأصلي.

وينبغي ألا تحمل أي تكيفات/ترجمات/مشتقات الشعاع الرسمي للوبو إلا
إذا كانت الوبو قد أقرتها وصدقت عليها. ويُرجى الاتصال بنا عبر الموقع
الإلكتروني للوبو للحصول على الموافقة.

وبالنسبة لأي عمل مشتق، يُرجى إضافة التنبيه التالي: «لا تتحمل أمانة الوبو
أي التزام أو مسؤولية بشأن تحويل المحتوى الأصلي أو ترجمته.»

وفي حال كان المحتوى الذي نشرته الوبو مثل الصور أو الرسومات البيانية
أو العلامات التجارية أو الشعارات منسوبة إلى طرف آخر، فإن مستخدم هذا
المحتوى يتحمل وحده مسؤولية الحصول على الحقوق المرتبطة بتلك المواد
من صاحب أو أصحاب الحقوق.

وللاطلاع على نسخة من الترخيص، يُرجى زيارة
[/https://creativecommons.org/licenses/by/3.0/igo](https://creativecommons.org/licenses/by/3.0/igo)

وإن التسميات المستخدمة في هذا الإصدار وطريقة عرض المواد فيه لا تعبر
عن أي رأي للوبو بشأن الوضع القانوني لأي بلد أو إقليم أو منطقة، ولا بشأن
سلطات هذه الأماكن أو رسم حدودها أو تخومها.

وإن التراء والأفكار الواردة في هذا الإصدار لا تعبر بالضرورة عن آراء الدول
الأعضاء أو أمانة الوبو.

ولا يُراد بذكر شركات أو منتجات صناعية محددة أن الوبو تؤيدها أو توصي بها
على حساب غيرها من الشركات أو المنتجات ذات الطبيعة المماثلة والتي لم
تُذكر في هذا الإصدار.

© الوبو، 2020

المنظمة العالمية للملكية الفكرية
34, chemin des Colombettes
P.O. Box 18
CH-1211 Geneva 20
سويسرا

ISBN: 978-92-805-3211-1



ترخيص نسب المصنف 3.0 لفائدة
المنظمات الحكومية الدولية
(CC BY 3.0 IGO)

طُبِعَ في سويسرا

المحتويات

5

المقدمة

الطلبات العالمية للملكية الفكرية وحقوق الملكية الفكرية السارية

- 7 .1 إجمالي عدد الطلبات في العالم، 2019
- 8 .2 توزيع نشاط إيداعات الملكية الفكرية بحسب المنطقة، 2019
- 9 .3 حقوق الملكية الفكرية السارية، 2019

البراءات ونماذج المنفعة

- 11 .4 توزيع إجمالي عدد طلبات البراءات بحسب مكاتب الإيداع الخمسة الأولى، 2019
- 12 .5 طلبات البراءات في مكاتب الإيداع العشرة الأولى، 2019
- 12 .6 طلبات البراءات في مكاتب مختارة من البلدان المنخفضة والمتوسطة الدخل، 2019
- 13 .7 طلبات براءات المقيمين نسبة إلى إجمالي الناتج المحلي في بلدان المنشأ العشرة الأولى، 2019
- 14 .8 المجالات التكنولوجية الثلاثة الأولى في بلدان المنشأ الخمسة الأولى، -2018
- 15 .9 الطلبات الدولية المودعة بناء على معاهدة البراءات في بلدان المنشأ العشرة الأولى، 2019
- 16 .10 جهات الإيداع العشر الأولى في إطار نظام معاهدة البراءات، 2019
- 17 .11 طلبات نماذج المنفعة في مكاتب الإيداع العشرة الأولى، 2019
- 18 .12 طلبات نماذج المنفعة في مكاتب مختارة من البلدان المتوسطة الدخل، 2019
- 19

العلامات التجارية

- 13 .13 توزيع نشاط إيداع العلامات التجارية بحسب مكاتب الإيداع الخمسة الأولى، 2019
- 21 .14 عدد الأصناف في الطلب في مكاتب الإيداع العشرة الأولى، 2019
- 22 .15 عدد الأصناف في الطلب في مكاتب مختارة من البلدان المتوسطة الدخل، 2019
- 23

16. عدد الأَصناف في طلبات العلامات التجارية التي أودعها مقيمون نسبة إلى إجمالي الناتج المحلي في بلدان منشأ مختارة، 2019
24
17. القطاعات الصناعية الثلاثة الأولى في بلدان المنشأ الخمسة الأولى، 2019
25
18. الطلبات الدولية المودعة بناء على نظام مدريد في بلدان المنشأ العشرة الأولى، 2019
26
19. جهات الإيداع العشر الأولى في إطار نظام مدريد، 2019
27

التصاميم الصناعية

20. توزيع نشاط إيداع التصاميم بحسب مكاتب الإيداع الخمسة الأولى، 2019
29
21. عدد التصاميم في الطلب في مكاتب الإيداع العشرة الأولى، 2019
30
22. عدد التصاميم في الطلب في مكاتب مختارة من البلدان المتوسطة الدخل، 2019
31
23. عدد التصاميم في طلبات المقيمين نسبة إلى إجمالي الناتج المحلي في بلدان المنشأ المختارة، 2019
32
24. القطاعات الصناعية الثلاثة الأولى في بلدان منشأ مختارة، 2019
33
25. التصاميم المدرجة في طلبات لاهاي الدولية في بلدان المنشأ العشرة الأولى، 2019
34
26. جهات الإيداع العشر الأولى في إطار نظام لاهاي، 2019
36

معلومات إضافية

39. الجداول الإحصائية، 2019
48. الموارد الإحصائية
49. مسرد المصطلحات

المقدمة

يستعرض منشور "حقائق وأرقام حول الملكية الفكرية 2020"، الذي تصدره المنظمة العالمية للملكية الفكرية (الويبو)، نشاط الملكية الفكرية بالاستناد إلى أحدث سنة من الإحصاءات الكاملة المتوفرة. وقد استُمدت البيانات من منشور أعم للويبو عنوانه "المؤشرات العالمية للملكية الفكرية 2020".

ومنشور "حقائق وأرقام حول الملكية الفكرية" هو دليل مرجعي سريع يغطي أربعة أنواع من الملكية الصناعية هي البراءات، ونماذج المنفعة، والعلامات التجارية، والتصاميم الصناعية. ويركز في المقام الأول على بيانات الطلبات بصفتها المقياس الأكثر استخداماً لنشاط الملكية الفكرية. وتشير بيانات طلبات العلامات التجارية إلى عدد الأصناف - أي عدد الأصناف المحددة في الطلبات. فيتيح ذلك المقارنة على نحو أفضل بين نشاط الإيداع الدولي للعلامات التجارية في مكاتب الملكية الفكرية المختلفة، لأن بعض البلدان تجيز تحديد أصناف متعددة من السلع والخدمات في الطلب الواحد في حين تقتضي بلدان أخرى إيداع طلب منفصل لكل صنف. وبالمثل، تشير بيانات التصاميم الصناعية إلى عدد التصاميم - أي عدد التصاميم المدرجة في الطلبات.

وتخص كل البيانات النشاط في السنة التقييمية 2019، ويُقصد بالزيادة الزيادة السنوية أي التغيير بين عامي 2018 و2019 ما لم يُذكر خلاف ذلك.

ونظراً إلى التحديث المستمر للإحصاءات، قد تختلف البيانات المقدمّة في هذا المنشور عن الأرقام المنشورة سابقاً وعن البيانات المتاحة على الموقع الشبكي للويبو. وللاطلاع على تحليل معمق أكثر لإحصاءات الملكية الفكرية الخاصة بالويبو و/أو المكاتب الوطنية، يُرجى زيارة الموقعين الإلكترونيين التاليين:

www.wipo.int/ipstats/ar/: إحصاءات الملكية الفكرية:

www.wipo.int/ipstats/ar/wipi: المؤشرات العالمية للملكية الفكرية:

بيانات الاتصال:


إدارة للاقتصاد وتحليل البيانات

البريد الإلكتروني: ipstats.mail@wipo.int

الطلبات العالمية للملكية الفكرية وحقوق الملكية الفكرية السارية

انخفضت إيداعات البراءات في جميع أنحاء العالم بنسبة 3% في عام 2019، وهو الانخفاض الأول منذ الأزمة المالية لسنة 2009، أما نشاط إيداع العلامات التجارية والتصاميم الصناعية فقد ارتفع بنسبة 5.9% و1.3%، على التوالي

1. إجمالي عدد الطلبات في العالم، 2019



المفتاح
2019 2018

* يشير هذا الرمز إلى عدد الأصناف - أي العدد الإجمالي لأصناف السلع والخدمات المحددة في طلبات العلامات التجارية.

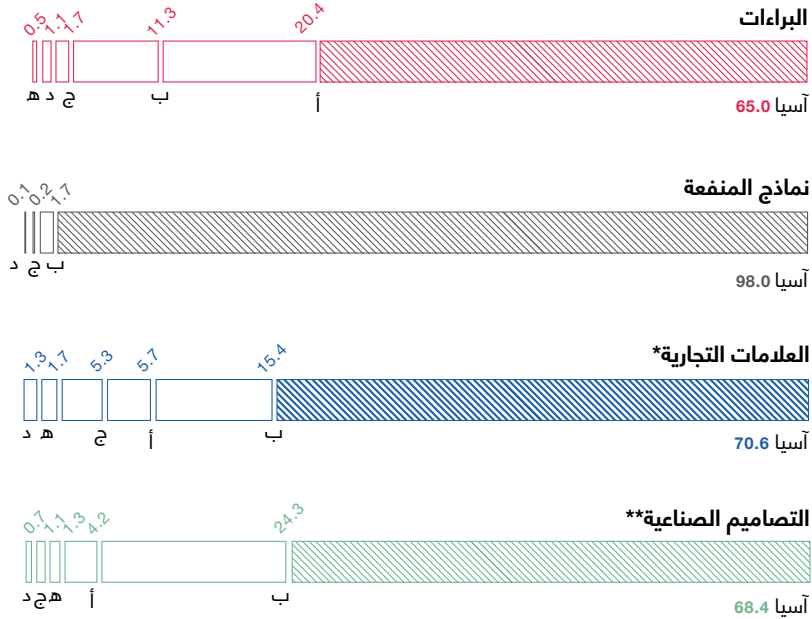
** يشير هذا الرمز إلى عدد التصاميم - أي العدد الإجمالي للتصاميم الواردة في طلبات التصاميم الصناعية.

المصدر: قاعدة بيانات إحصاءات الويبو، سبتمبر 2020.

في عام 2019، انخفضت إيداعات البراءات بنسبة 3% في جميع أنحاء العالم لأول مرة منذ الأزمة المالية لعام 2009. وعلى النقيض من ذلك، ارتفع نشاط إيداع العلامات التجارية والتصاميم الصناعية بنسبة 5.9% و1.3%، على التوالي. ومن حيث الحجم، بلغ عدد إيداعات البراءات حول العالم 3.2 مليون، وبلغ مجموع إيداعات العلامات التجارية 15.2 مليون وبلغ مجموع إيداعات التصاميم الصناعية 1.4 مليون. وارتفع عدد إيداعات طلبات نماذج المنفعة - وهي شكل خاص من حق البراءات - بنسبة 9.1% ليصل إلى 2.3 مليون طلب.

مكاتب آسيا تستأثر بأكبر حصة في نشاط إيداعات الملكية الفكرية

2. توزيع نشاط إيداعات الملكية الفكرية بحسب المنطقة، 2019



المفتاح	
☐	آسيا
☐	أمريكا الشمالية
☐	أوروبا
☐	أمريكا اللاتينية والكاريبي
☐	أوقيانوسيا
☐	أفريقيا

* يشير هذا الرمز إلى عدد الأصناف - أي العدد الإجمالي لأصناف السلع والخدمات المحددة في طلبات العلامات التجارية.

** يشير هذا الرمز إلى عدد التصاميم - أي العدد الإجمالي للتصاميم الواردة في طلبات التصاميم الصناعية.


المصدر: قاعدة بيانات إحصاءات الويبو، سبتمبر 2020.

استأثرت مكاتب آسيا بحوالي ثلثي نشاط الإبداع العالمي للبراءات والعلامات التجارية والتصاميم الصناعية، وانفردت بإجمالي نشاط الإبداع العالمي تقريباً. وشهدت آسيا، على مدى العقد الماضي، زيادة هائلة في حصتها من الطلبات المودعة في جميع أنحاء العالم فيما يخص حقوق الملكية الفكرية الأربعة المذكورة.

ومن الجدير بالذكر أن مكاتب أمريكا الشمالية لا تتيح تسجيل نماذج المنفعة، ومن ثم لم تُدرج في مخطط الأعمدة الخاص بذلك الحق من حقوق الملكية الفكرية في الشكل المقابل.

حوالي 15 مليون براءة سارية حول العالم في عام 2019

3. حقوق الملكية الفكرية السارية، 2019



المصدر: قاعدة بيانات إحصاءات الويبو، سبتمبر 2020.

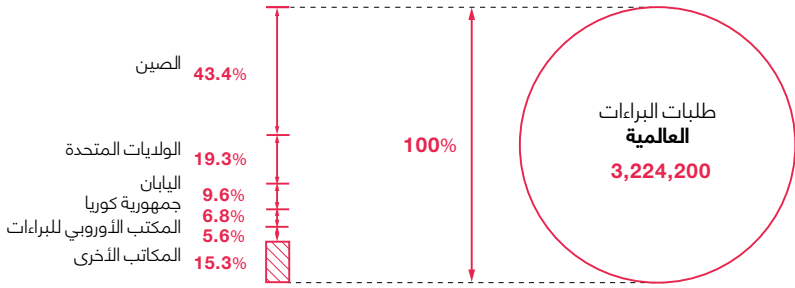
بحسب التقديرات 14.9 مليون براءة كانت سارية على مستوى العالم في عام 2019. وكان أكبر عدد منها في الولايات المتحدة الأمريكية (3.1 مليون) ثم الصين (2.7 مليون) ثم اليابان (2.1 مليون).

ومن أصل 58.2 مليون تسجيل سار لعلامات تجارية على مستوى العالم، كان أكبر عدد منها في الصين (25.2 مليون) ثم الولايات المتحدة (2.8 مليون) ثم الهند (2 مليون) ثم اليابان (1.9 مليون). وبالمثل، انفردت الصين بمعظم التسجيلات السارية لتصاميم صناعية، إذ استأثرت بنسبة 44% من الإجمالي العالمي. وفضلًا عن ذلك، استأثرت الصين بنسبة 94.2% من إجمالي عدد نماذج المنفعة السارية.

البراءات ونماذج المنفعة

استأثرت المكاتب الخمسة الأولى بنسبة 84.7% من الإجمالي العالمي

4. توزيع إجمالي عدد طلبات البراءات بحسب مكاتب الإبداع الخمسة الأولى، 2019

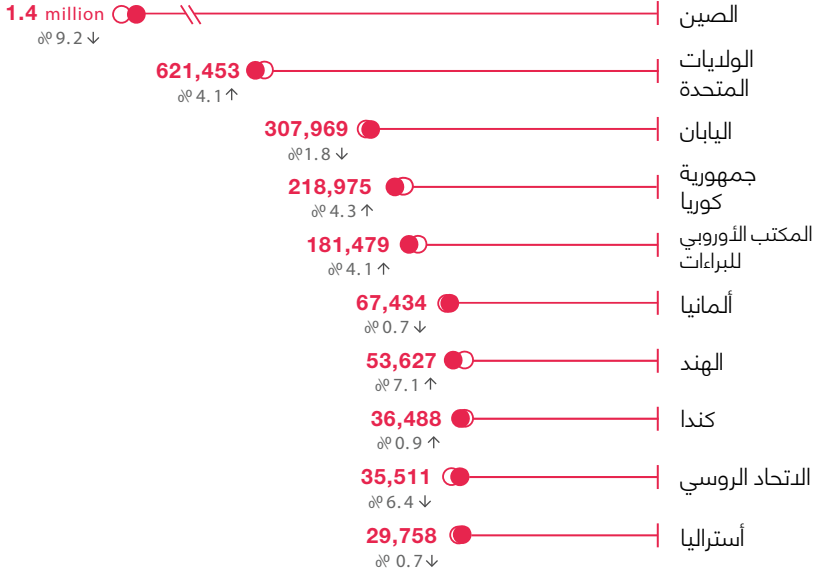


يُشار إلى المكتب الأوروبي للبراءات في النسخة الإنكليزية بالمختصر EPO.
المصدر: قاعدة بيانات إحصاءات الويبو، سبتمبر 2020.

تسلّمت مكاتب الملكية الفكرية الخمسة الأولى مجتمعة 84.7% من أصل 3.2 مليون طلب براءة أودع في جميع أنحاء العالم في عام 2019. وهذا المعدل أعلى بنسبة 8.3 نقطة مئوية من حصتها مجتمعة في عام 2009، أي قبل عقد من الزمن. وانفرد مكتب الصين وحده بنسبة 43.4% من المجموع العالمي.

رغم الانخفاض الكبير في الإيداعات في العام الماضي، تلقى مكتب الصين أعلى عدد من طلبات البراءات في عام 2019

5. طلبات البراءات في مكاتب الإيداع العشرة الأولى، 2019



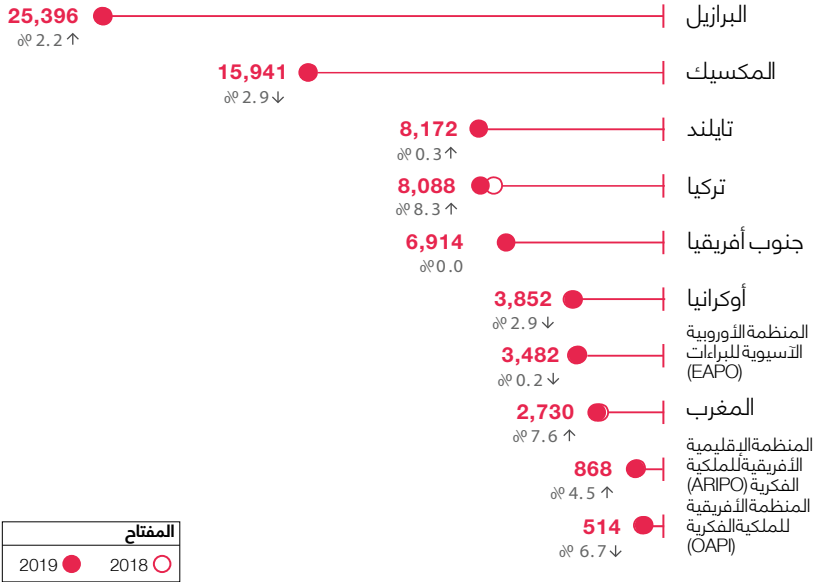
المفتاح	
2019	●
2018	○

يُشار إلى المكتب الأوروبي للبراءات في النسخة الإنكليزية بالمختصر EPO. المصدر: قاعدة بيانات إحصاءات الويبو، سبتمبر 2020.

تسلّم مكتب الصين للملكية الفكرية 1.4 مليون طلب براءة في عام 2019، أي أكثر بمرتين من عدد الطلبات التي تسلمها مكتب الولايات المتحدة. وكانت المكاتب التالية للصين هي مكاتب الولايات المتحدة (621,453) واليابان (307,969) وجمهورية كوريا (218,975) والمكتب الأوروبي للبراءات (181,479). ومن بين المكاتب العشرة الأولى، شهدت مكاتب الهند (+7.1%) وجمهورية كوريا (+4.3%) والولايات المتحدة (+4.1%) والمكتب الأوروبي للبراءات (+4.1%) أكبر زيادة في الإيداعات خلال عام 2019.

من بين مكاتب البلدان المنخفضة والمتوسطة الدخل المختارة، شهدت المغرب وتركيا زيادة سريعة في طلبات البراءات في عام 2019

6. طلبات البراءات في مكاتب مختارة من البلدان المنخفضة والمتوسطة الدخل، 2019



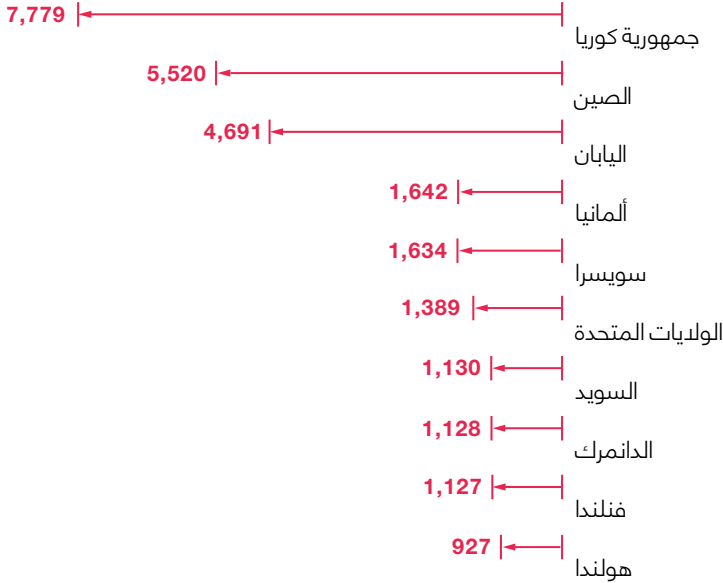
يُشار في النسخة الإنكليزية إلى المنظمة الإقليمية الأفريقية للملكية الفكرية بالمختصر ARIPO؛ والمنظمة الأوروبية التسوية للبراءات بالمختصر EAPO؛ والمنظمة الأفريقية للملكية الفكرية بالمختصر OAPI. وتعمل تلك المكاتب الإقليمية لصالح دولها الأعضاء المنخفضة أو المتوسطة الدخل.

المصدر: قاعدة بيانات إحصاءات الويبو، سبتمبر 2020.

من بين مكاتب البلدان المنخفضة والمتوسطة الدخل المختارة، تلقت مكاتب كل من البرازيل (25,396) والمكسيك (15,941) وتايلند (8,172) وتركيا (8,088) عدداً كبيراً من طلبات البراءات في عام 2019. وسجّل مكتباً تركيا (+8.3%) والمغرب (+7.6%) نمواً سريعاً لافتاً في عام 2019. ومن بين المكاتب الإقليمية، سجّلت المنظمة الإقليمية الأفريقية للملكية الفكرية (ARIPO) (+4.5%) نمواً قوياً، وعلى النقيض من ذلك، سجّلت المنظمة الأفريقية للملكية الفكرية (-6.7%) (OAPI) انخفاضاً كبيراً. وسجّلت المنظمة الأوروبية التسوية للبراءات (-0.2%) (EAPO) انخفاضاً طفيفاً. ولمعرفة عدد طلبات البراءات التي تسلّمتها كل مكاتب الملكية الفكرية الأخرى (إن توفرت)، يمكن الاطلاع على الجدول الإحصائي في الصفحة 39.

جمهورية كوريا لا تزال أكبر مودع لطلبات البراءات لكل وحدة من الناتج المحلي الإجمالي

7. طلبات براءات المقيمين نسبة إلى إجمالي الناتج المحلي في بلدان المنشأ العشرة الأولى، 2019



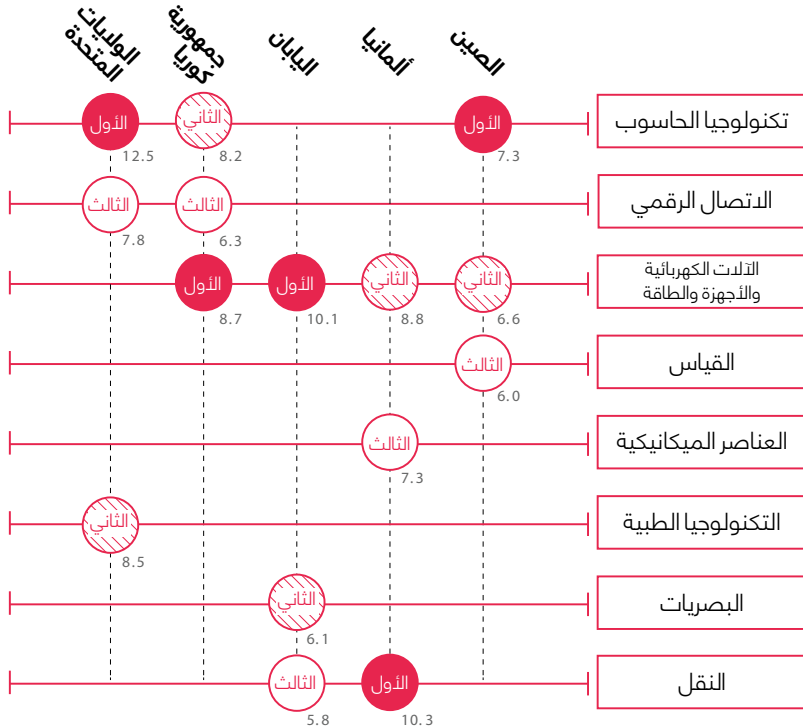
بيانات الناتج المحلي الإجمالي على أساس تعادل القوة الشرائية لعام 2017 محسوبا بالدولار الأمريكي. وأدرجت بلدان المنشأ العشرة الأولى التي كان ناتجها المحلي الإجمالي أكبر من 25 مليار دولار أمريكي بحسب تعادل القوة الشرائية وسجل فيها أكثر من 100 طلب براءة لمقيم. المصادر: قاعدة بيانات إحصاءات الويبو والبنك الدولي، سبتمبر 2020.

تبيّن الاختلافات في نشاط البراءات حجم كل اقتصاد ومستوى نموه. ومع ذلك، يتيح قياس عدد الطلبات لكل بلد نسبة إلى ناتجها المحلي الإجمالي مقياساً بديلاً لمقارنة نشاط الإبداع بين البلدان التي يختلف حجم اقتصاداتها كثيراً.

واستمرت جمهورية كوريا في إيداع أكبر عدد من طلبات البراءات بعدد 7,779 طلب براءة يودعه مقيمون لكل وحدة إجمالي الناتج المحلي الإجمالي البالغ 100 مليار دولار أمريكي. واحتلت الصين (5,520) ثاني أعلى معدل في عام 2019، تلتها اليابان (4,691) وألمانيا (1,642) وسويسرا (1,634). ومن بين بلدان المنشأ العشرة الأولى، شهدت الصين تحسناً كبيراً في معدل طلبات البراءات التي أودعها مقيمون مقارنة بالناتج المحلي الإجمالي بين عامي 2009 و2019.

في أي تكنولوجيا يتخصص أي بلد؟

8. المجالات التكنولوجية الثلاثة الأولى في بلدان المنشأ الخمسة الأولى، 2016-2018

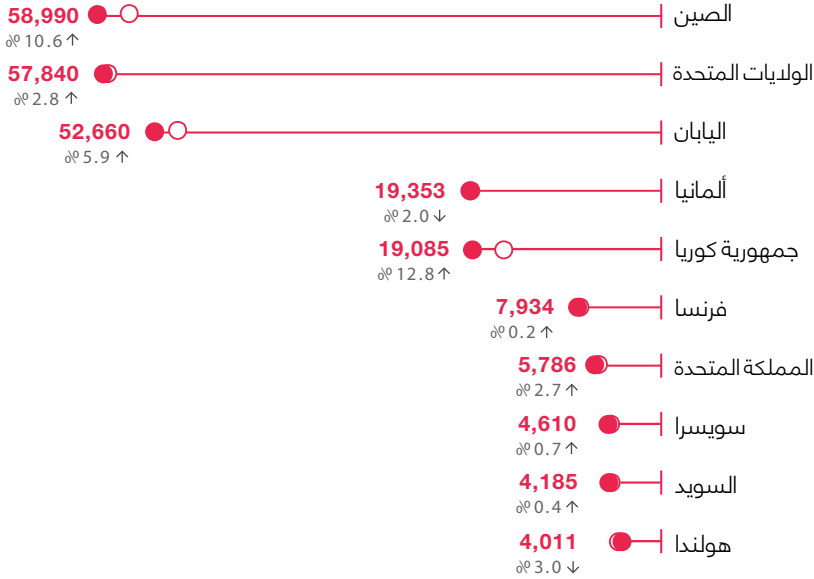


تشير الأرقام الواردة باللون الرمادي إلى الحصص بالنسبة المئوية. المصادر: قاعدة بيانات إحصاءات الويبو وقاعدة بيانات PATSTAT التابعة للمكتب الأوروبي للبراءات، سبتمبر 2020.

يكشف تحليل البراءات بحسب المجال التكنولوجي عن مجالات القوة أو التخصص لكل بلد. فعلى سبيل المثال، ركز المودعون من الصين والولايات المتحدة على مجال تكنولوجيا الحاسوب، وركز المودعون من اليابان وجمهورية كوريا على التلقت الكهربائية، وألمانيا على النقل.

الصين تتجاوز الولايات المتحدة في عام 2019 كأكبر مودع لطلبات البراءات الدولية

9. الطلبات الدولية المودعة بناء على معاهدة البراءات في بلدان المنشأ العشرة الأولى، 2019



المفتاح	
●	2019
○	2018

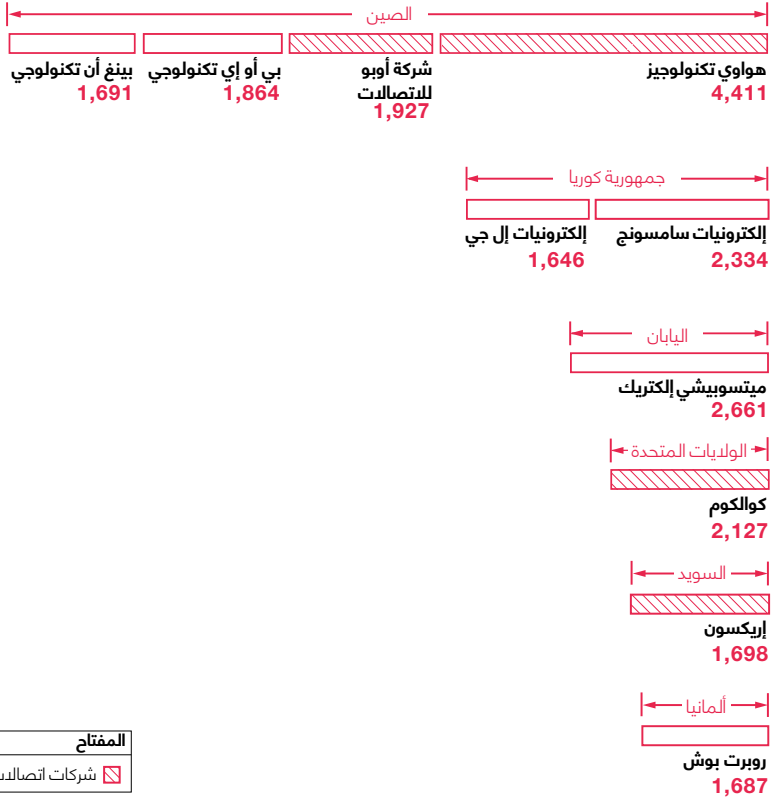
المصدر: قاعدة بيانات إحصاءات الويبو، سبتمبر 2020.

يبسط نظام معاهدة التعاون بشأن البراءات عملية إيداع طلبات البراءات في عدة بلدان بإلغاء شرط إيداع طلب منفصل في كل بلد تُلتَمَس فيه الحماية.

نمت طلبات البراءات الدولية المودعة بموجب معاهدة البراءات بنسبة 5.2% (265,800 طلب) في عام 2019، وهو نمو للعام العاشر على التوالي. وقد أودع المودعون المقيمون في الصين (58,990) أكبر عدد من طلبات البراءات بموجب معاهدة البراءات، يليهم المودعون من الولايات المتحدة (57,840) واليابان (52,660). واحتلت ألمانيا وجمهورية كوريا المرتبتين الرابعة والخامسة في عام 2019، مع 19,353 و19,085 طلباً، على التوالي.

للعام الثالث على التوالي، تتصدر شركة هواوي للتكنولوجيا قائمة الشركات المودعة في إطار معاهدة البراءات في عام 2019

10. جهات الإيداع العشر الأولى في إطار نظام معاهدة البراءات، 2019




المصدر: قاعدة بيانات إحصاءات الويبو، سبتمبر 2020.

للعام الثالث على التوالي، سجلت شركة هواوي تكنولوجيز العملاقة للاتصالات، ومقرها الصين، 4,411 طلباً من الطلبات المنشورة في إطار معاهدة البراءات، لتكون أكبر شركة مودعة للطلبات في عام 2019. وتبعها شركة ميتسوبيشي إلكترونيك اليابانية (2,661) وشركة إلكترونيات سامسونج (2,334) من جمهورية كوريا، وشركة كوالكوم الأمريكية (2,127) وشركة غوانغ دونغ أوبو للاتصالات الصينية (1,927). وتضم قائمة المودعين العشرة الأوائل أربع شركات من الصين، واثنين من جمهورية كوريا، وواحدة من كل من ألمانيا واليابان والسويد والولايات المتحدة.

مكتب الصين للملكية الفكرية تسلم 96.9% من مجموع طلبات نماذج المنفعة المودعة في كل أرجاء العالم عام 2019

11. طلبات نماذج المنفعة في مكاتب الإيداع العشرة الأولى، 2019



المفتاح	
2019 ●	2018 ○

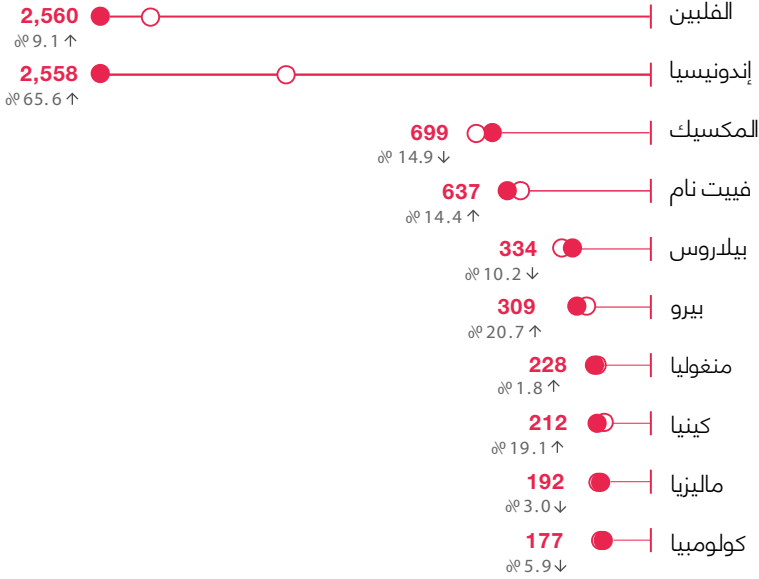
المصدر: قاعدة بيانات إحصاءات الويبو، سبتمبر 2020.

نموذج المنفعة هو شكل خاص من حقوق البراءات. وله متطلبات أقل صرامة من البراءة ولكنه يمنح فترة حماية أقصر. ونماذج المنفعة غير متوفرة في جميع البلدان.

ومن أصل حوالي 2.3 مليون طلب مودع عالمياً في عام 2019، تسلم مكتب الصين للملكية الفكرية 96.9% من الإجمالي العالمي - وتسلمت مكاتب الملكية الفكرية الأخرى مجتمعة وعددها 79 مكتباً 3.1% فقط. وانخفضت الطلبات في مكاتب ألمانيا واليابان وجمهورية كوريا بشكل كبير بين عامي 2009 و2019. في حين شهد مكتب الصين نمواً هائلاً خلال نفس الفترة.

إيداعات نماذج المنفعة زادت زيادة كبيرة في بلد متوسط الدخل هو إندونيسيا

12. طلبات نماذج المنفعة في مكاتب مختارة من البلدان المتوسطة الدخل، 2019



المفتاح	
2019 ●	2018 ○

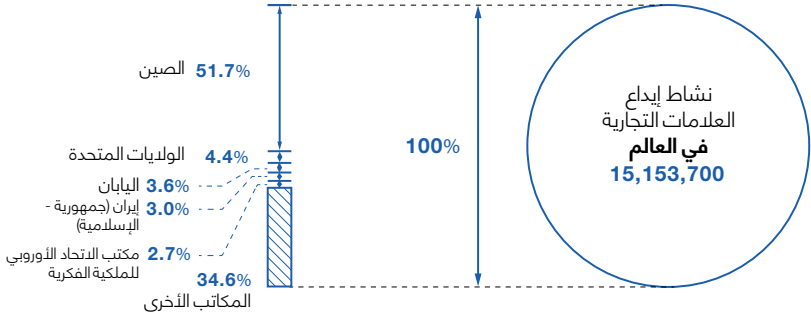
المصدر: قاعدة بيانات إحصاءات الويبو، سبتمبر 2020.

يعرض الشكل البياني السابق عدد طلبات نماذج المنفعة التي تسلمتها مكاتب الملكية الفكرية في مجموعة مختارة من البلدان المتوسطة الدخل في عام 2019. وسجلت الطلبات المودعة في إندونيسيا (+65.6%) زيادة كبيرة. وسجلت بيرو (+20.7%) وكينيا (+19.1%) نمواً قوياً في عام 2019. ولمعرفة عدد طلبات نماذج المنفعة التي تسلمتها كل مكاتب الملكية الفكرية الأخرى (إن توفرت)، يمكن الاطلاع على الجدول الإحصائي في الصفحة 39.

العلامات التجارية

خمسة مكاتب فقط استأثرت بما قدره 65% من إجمالي نشاط إيداع العلامات التجارية في جميع أنحاء العالم

13. توزيع نشاط إيداع العلامات التجارية بحسب مكاتب الإيداع الخمسة الأولى، 2019

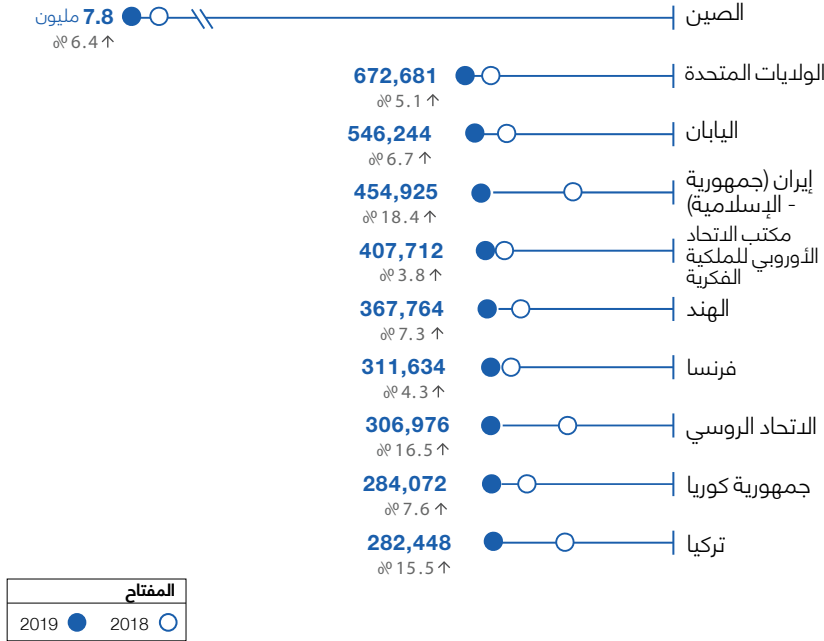


يُشار إلى مكتب الاتحاد الأوروبي للملكية الفكرية في النسخة الإنكليزية بالمختصر EUIPO. المصدر: قاعدة بيانات إحصاءات الويبو، سبتمبر 2020.

في عام 2019، سُجِّل حوالي 65% من إجمالي نشاط إيداع العلامات التجارية العالمي - على أساس عدد الأصناف - في المكاتب الخمسة الأولى. واستأثر مكتب الصين (51.7%) بأكثر من نصف إجمالي النشاط العالمي لإيداع العلامات التجارية، ولا سيما عن طريق المقيمين الصينيين. وشكل كل من المكاتب الأربعة الأخرى من بين المكاتب الخمسة الأولى أقل من 5% تقريبا من الإجمالي العالمي.

نشاط إيداع العلامات التجارية في مكتب الصين يفوق ضعف نشاط أكبر تسعة مكاتب نالية مجتمعة

14. عدد الأصناف في الطلب في مكاتب الإيداع العشرة الأولى، 2019



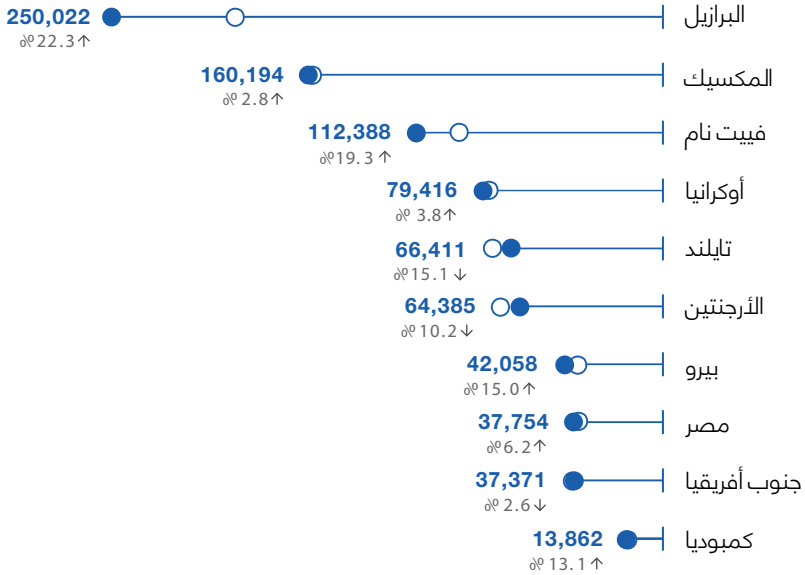
يُشار إلى مكتب الاتحاد الأوروبي للملكية الفكرية في النسخة الإنكليزية بالمختصر EUIPO. المصدر: قاعدة بيانات إحصاءات الويبو، سبتمبر 2020.

بلغ عدد الأصناف في مكتب الصين نحو 7.8 مليون صنف وتلاه مكتب الولايات المتحدة بعدد 672,681 صنفاً. وظل هذان المكتبان في الصدارة منذ أوائل الألفينيات، ولكن منذ عام 2006، زاد عدد الأصناف في مكتب الصين بشكل ملحوظ، فارتفع من ضعف العدد المسجل في الولايات المتحدة تقريباً إلى أكثر من 12 ضعف ذلك العدد في عامي 2018 و2019. ويلي المكتبين مكتب اليابان (546,244) ومكتب جمهورية إيران الإسلامية (454,925) ومكتب الاتحاد الأوروبي للملكية الفكرية (407,712).

وسجلت جميع المكاتب العشرة الأولى مستويات أعلى من نشاط إيداع العلامات التجارية في عام 2019 مقارنة بعام 2018. وكانت أكبر الزيادات في جمهورية إيران الإسلامية (+18.4%) والاتحاد الروسي (+16.5%) وتركيا (+15.5%).

من بين مكاتب مختارة من البلدان المتوسطة الدخل، لم يكتف مكتب البرازيل بتسجيل نشاط عالٍ في إيداع العلامات التجارية، ولكنه سجل أيضاً نمواً مثيراً للإعجاب على أساس سنوي بنسبة 22.3%

15. عدد الأَصْناف في الطلب في مكاتب مختارة من البلدان المتوسطة الدخل، 2019



المفتاح	
●	2019
○	2018


المصدر: قاعدة بيانات إحصاءات الويبو، سبتمبر 2020.

سجّلت البرازيل (250,022) والمكسيك (160,194) وفيتنام (112,388) نشاطاً أعلى بكثير في إيداع العلامات التجارية - على أساس عدد الأَصْناف - من العديد من البلدان المتوسطة الدخل الأخرى.

ويعرض الشكل البياني السابق العدد الإجمالي للأصناف المحددة في طلبات العلامات التجارية التي تسلمتها مكاتب الملكية الفكرية في مجموعة مختارة من البلدان المتوسطة الدخل في عام 2019. ولمعرفة عدد الأَصْناف المحددة في طلبات العلامات التجارية التي تسلمتها كل مكاتب الملكية الفكرية الأخرى (إن توفرت)، يمكن الاطلاع على الجدول الإحصائي في الصفحة 39.

الصين وجمهورية كوريا حققتا أداءً قوياً في عدد الأصناف في الطلب لكل وحدة من الناتج المحلي الإجمالي

16. عدد الأصناف في طلبات العلامات التجارية التي أودعها مقيمون نسبة إلى إجمالي الناتج المحلي في بلدان منشأ مختارة، 2019

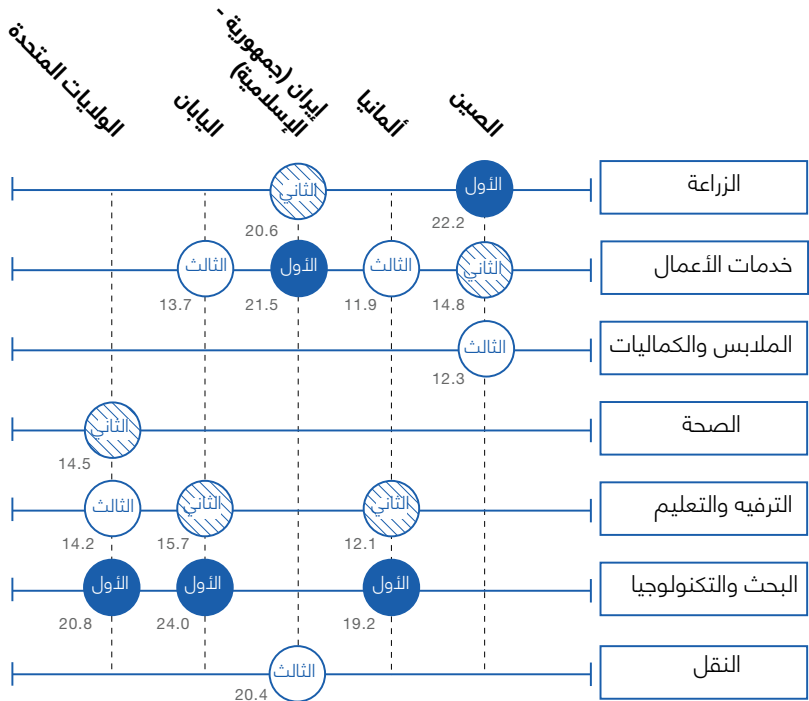


بيانات الناتج المحلي الإجمالي على أساس تعادل القوة الشرائية لعام 2017 محسوباً بالدولار الأمريكي. المصادر: قاعدة بيانات إحصاءات الويبو والبنك الدولي، سبتمبر ٢٠٢٠.

يتيح حساب عدد الأصناف في الطلب لكل وحدة إجمالي الناتج المحلي الإجمالي تبلغ 100 مليار دولار أمريكي مقارنة نشاط إيداع العلامات التجارية في البلدان التي تتسم بأنظمة إيداع مختلفة (صنف واحد مقابل أصناف متعددة) واقتصادات ذات أحجام متفاوتة. ووفقاً لهذا المقياس، تحتل بلدان أصغر مثل أستراليا وسويسرا ومدغشقر مرتبة أعلى من بعض البلدان الأكبر التي سجّلت عدداً مطلقاً أعلى من الأصناف مثل الهند والولايات المتحدة.

ما هي القطاعات الصناعية التي استقطبت أكبر عدد من إيداعات العلامات التجارية في مختلف البلدان؟

17. القطاعات الصناعية الثلاثة الأولى في بلدان المنشأ الخمسة الأولى، 2019

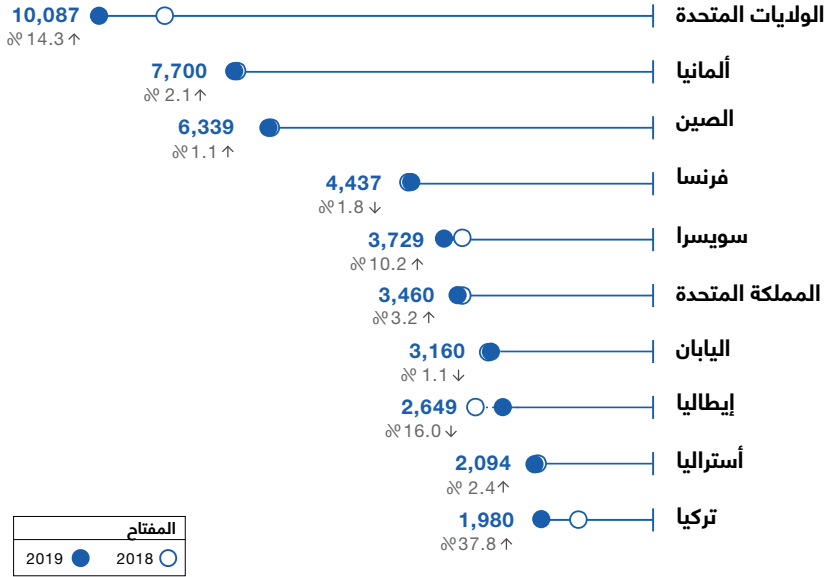


تشير الأرقام الواردة باللون الرمادي إلى الحصص بالنسبة المئوية.
المصدر: قاعدة بيانات إحصاءات الويبو، سبتمبر 2020.

وفقاً لتصنيف نيس، يمكن تبويب طلبات العلامات التجارية في 10 قطاعات صناعية. ويعرض الشكل البياني السابق القطاعات الصناعية الثلاثة الأولى في بلدان المنشأ الخمسة التي حققت أعلى نشاط إيداع للعلامات التجارية في عام 2019. فكانت قطاعات البحث والتكنولوجيا، والترفيه والتعليم، وخدمات الأعمال، هي القطاعات الثلاثة التي استقطبت أكبر عدد من طلبات العلامات التجارية المودعة القادمة من ألمانيا واليابان. وكانت الزراعة، وخدمات الأعمال من بين القطاعات الثلاثة الأولى للمودعين من الصين وجمهورية إيران الإسلامية، وكانت الصحة القطاع الأول للمودعين المقيمين في الولايات المتحدة.

الولايات المتحدة وألمانيا يظنان أكبر بلدين من حيث عدد مستخدمي نظام مدريد

18. الطلبات الدولية المودعة بناء على نظام مدريد في بلدان المنشأ العشرة الأولى، 2019



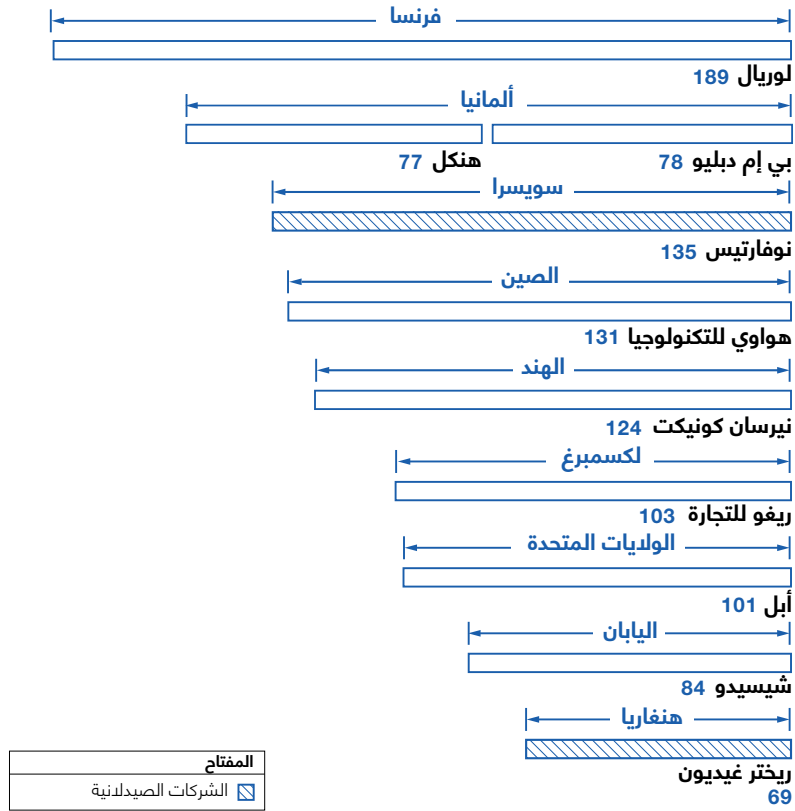
المصدر: قاعدة بيانات إحصاءات الويبو، سبتمبر 2020.

يتيح نظام مدريد الذي تديره الويبو لأصحاب العلامات التجارية أن يطلبوا حماية علامة تجارية في عدة بلدان عن طريق إيداع طلب دولي واحد لدى مكتب وطني أو إقليمي للملكية الفكرية.

قدم المودعون حوالي 64,400 طلب علامة تجارية دولية بموجب نظام مدريد في عام 2019. وهي زيادة بنحو 3,500 طلب عن العام السابق، أي بمعدل نمو سنوي قدره 5.7% وكنقطة عَلام على 10 سنوات من النمو المستمر. وسجل نمو مزدوج الرقم للسنة الثانية على التوالي، وظل المودعون المقيمون في الولايات المتحدة في صدارة قائمة المنشأ مع أكبر عدد من الطلبات الدولية المودعة بموجب نظام مدريد. ويعزى النمو القوي على أساس سنوي بنسبة 14.3% إلى حوالي 10,087 طلباً من طلبات مدريد قدمها المودعون المقيمون في الولايات المتحدة في عام 2019. وتلتها الطلبات المقدمة من ألمانيا (7,700) والصين (6,339) وفرنسا (4,437) وسويسرا (3,729).

شركة لوريال الفرنسية لمستحضرات العناية الشخصية والتجميل هي أكبر مودع في عام 2019

19. جهات الإبداع العشر الأولى في إطار نظام مدريد، 2019



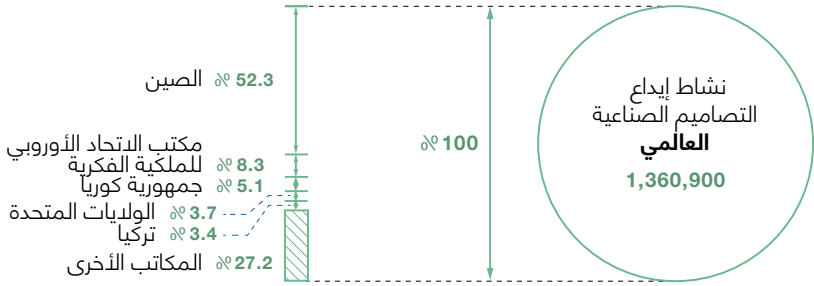
المصدر: قاعدة بيانات إحصاءات الويبو، سبتمبر 2020.

مع 189 طلباً من طلبات مدريد، تصدرت شركة لوريال الفرنسية لمستحضرات العناية الشخصية والتجميل قائمة المودعين لعام 2019، وتلتها شركة نوفارتيس السويسرية للمستحضرات الصيدلانية (135)، وشركة هواوي للتكنولوجيا الصينية (131)، وشركة الأبحاث والاستشارات نيرسان كونيكيت الهندية (124). وهذه هي السنة الأولى التي يبرز فيها مودعون من البلدان الآسيوية ذات الدخل المتوسط في مراتب أفضل خمسة مودعين، إذ كانت هذه المراتب، قبل عام 2019، تضم شركات أوروبية بشكل أساسي.

التصاميم الصناعية

مكتب الصين يستأثر بأكثر من نصف إجمالي نشاط إيداع التصاميم الصناعية في جميع أنحاء العالم

20. توزيع نشاط إيداع التصاميم بحسب مكاتب الإيداع الخمسة الأولى، 2019




يُشار إلى مكتب الاتحاد الأوروبي للملكية الفكرية في النسخة الإنكليزية بالمختصر EUIPO. المصدر: قاعدة بيانات إحصاءات الويبو، سبتمبر 2020.

تستند الويبو إلى عدد التصاميم في الطلب لقياس نشاط إيداع التصاميم الصناعية؛ ويعني ذلك أن الويبو لا تكتفي بعدّ الطلبات وإنما تعدّ التصاميم المدرجة في تلك الطلبات. وإن عدّ التصاميم طريقة أفضل لمقارنة نشاط الإيداع في مختلف مكاتب الملكية الفكرية لأن بعض المكاتب تمكّن المستخدمين من تسجيل تصاميم متعددة عن طريق طلب واحد.

وفي عام 2019، أودع أكثر من مليون طلب تصميم صناعي حول العالم. واحتوت تلك الطلبات على ما مجموعه 1.4 مليون تصميم.

وسُجّل 73% تقريباً من النشاط العالمي لإيداع التصاميم الصناعية - على أساس عدد التصاميم - في المكاتب الخمسة الأولى في عام 2019، مع تسلّم مكتب الصين وحده 52.3% من الإجمالي العالمي. واستأثر مكتب الاتحاد الأوروبي للملكية الفكرية (8.3%) وجمهورية كوريا (5.1%) بثاني وثالث أكبر حصتين من نشاط الإيداع الإجمالي على التوالي.

سجّل مكتب تركيا أكبر زيادة في الإيداعات بين أكبر 10 مكاتب إيداع 21. عدد التصاميم في الطلب في مكاتب الإيداع العشرة الأولى، 2019



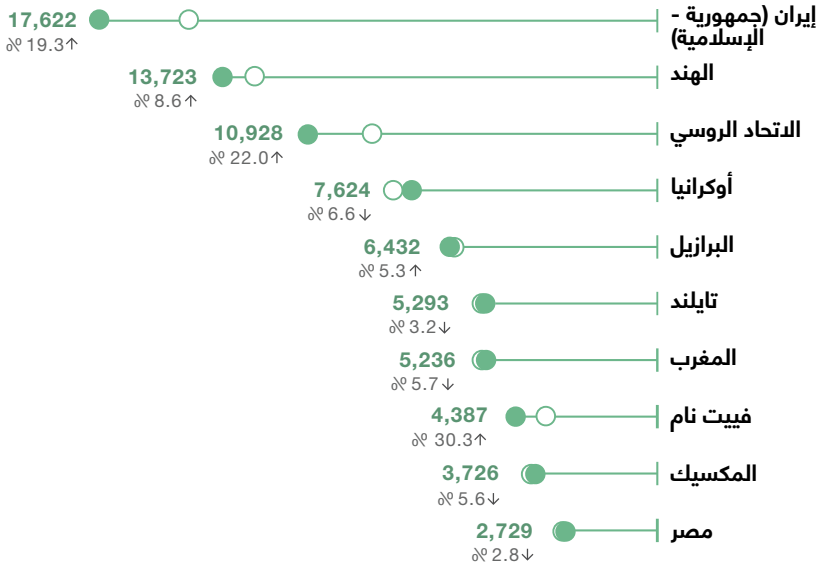
المفتاح	
2019	●
2018	○

يُشار إلى مكتب الاتحاد الأوروبي للملكية الفكرية في النسخة الإنكليزية بالمختصر EUIPO. المصدر: قاعدة بيانات إحصاءات الويبو، سبتمبر 2020.

من بين المكاتب العشرة الأولى، سجّلت تركيا (+9.1%) والمملكة المتحدة (+8.7%) والولايات المتحدة (+5.7%) ومكتب الاتحاد الأوروبي للملكية الفكرية (+4.4%) أكبر زيادة سنوية في عدد التصاميم المدرجة في الطلبات المتسلّمة في عام 2019، في حين سجّلت إيطاليا (-13.6%) وفرنسا (-12%) انخفاضاً حاداً في سنة واحدة.

من بين مكاتب البلدان المتوسطة الدخل، كان نشاط الإيداع، مرة جديدة، مرتفعاً بخاصة في جمهورية إيران الإسلامية والهند

22. عدد التصاميم في الطلب في مكاتب مختارة من البلدان المتوسطة الدخل، 2019



المفتاح	
●	2019
○	2018


المصدر: قاعدة بيانات إحصاءات الويبو، سبتمبر 2020.

سُجِّل مكتب الملكية الفكرية في جمهورية إيران الإسلامية نشاط إيداع أعلى بكثير من مكاتب غالبية البلدان المتوسطة الدخل الأخرى في عام 2019 بتسلم نحو 17,622 تصميم. وكانت الهند (13,723 تصميمًا) والاتحاد الروسي (10,928) وأوكرانيا (7,624) والبرازيل (6,432) وتايلند (5,293) من بين المكاتب العشرين الأولى في العالم من حيث نشاط إيداع التصاميم.

ويعرض الشكل البياني السابق العدد الإجمالي للتصاميم المدرجة في الطلبات المودعة لدى مكاتب الملكية الفكرية في مجموعة مختارة من البلدان المتوسطة الدخل في عام 2019. ولمعرفة عدد التصاميم في الطلبات التي تسلمتها كل مكاتب الملكية الفكرية الأخرى (إن توفرت)، يمكن الاطلاع على الجدول الإحصائي في الصفحة 39.

الصين تصدر العالم من حيث عدد التصميمات في الطلبات لكل وحدة من الناتج المحلي الإجمالي

23. عدد التصميمات في طلبات المقيمين نسبة إلى إجمالي الناتج المحلي في بلدان المنشأ المختارة، 2019

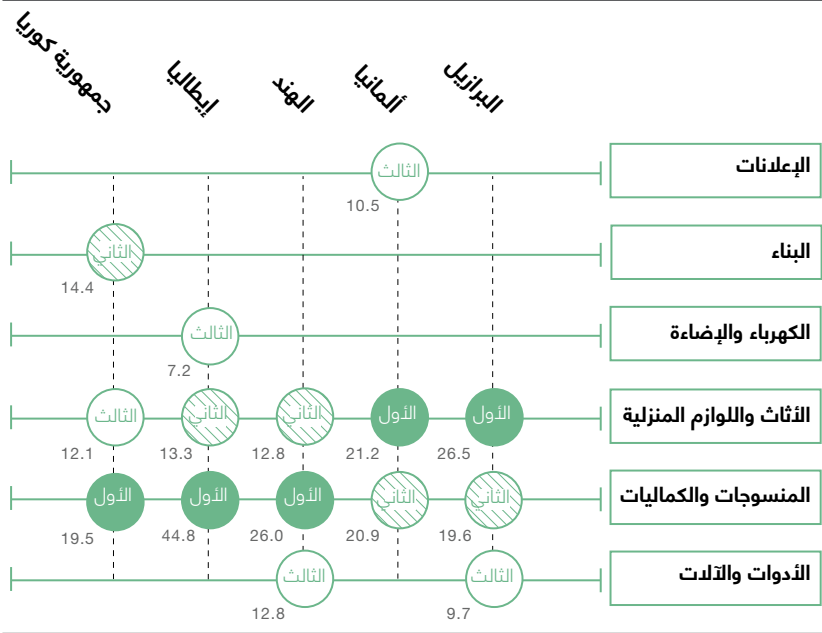


بيانات الناتج المحلي الإجمالي على أساس تعادل القوة الشرائية لعام 2017 محسوبا بالدولار الأمريكي. المصادر: قاعدة بيانات إحصاءات الويبو والبنك الدولي، سبتمبر 2020.

يتيح حساب عدد التصميمات لكل وحدة مقدارها 100 مليار دولار أمريكي من الناتج المحلي الإجمالي مقارنة نشاط إيداع التصميمات الصناعية للمقيمين في البلدان التي تنضم بأنظمة إيداع مختلفة (تصميم واحد مقابل تصميمات متعددة) وباقتصادات ذات أحجام متفاوتة. ووفقاً لهذا المقياس، حققت الصين وجمهورية كوريا أداءً قوياً. إذ سجلتا أكبر عدد من التصميمات للمقيمين لكل وحدة من الناتج المحلي الإجمالي في عام 2019 وتلتها تركيا وإيطاليا وفرنسا وألمانيا.

ما هي القطاعات الصناعية التي استقطبت أكبر عدد من إيداعات التصميم في مختلف البلدان؟

24. القطاعات الصناعية الثلاثة الأولى في بلدان منشأ مختارة، 2019




تشير الأرقام الواردة باللون الرمادي إلى الحصص بالنسبة المئوية. المصدر: قاعدة بيانات إحصاءات الويبو، سبتمبر 2020.

يتيح تجميع أصناف لوكارنو الاثني والثلاثين في 12 قطاعاً صناعياً تحليل مجالات القوة أو التخصص في مختلف البلدان. وكان قطاعا الأثاث واللازم المنزلية، والمنسوجات والكماليات من بين القطاعات الثلاثة الأولى من حيث عدد التصميمات في بلدان المنشأ الخمسة المختارة كلها. وكان قطاع الإعلانات من بين القطاعات الثلاثة الأولى للمودعين في ألمانيا، في حين كان قطاع البناء من بين القطاعات الثلاثة الأولى للمودعين في جمهورية كوريا، وكذلك قطاع الكهرباء والإضاءة للمودعين في إيطاليا، والأدوات والتلات للمودعين في البرازيل والهند.

جمهورية كوريا تصبح ثاني أكبر مستخدمين نظام لاهاي

25. التصاميم المدرجة في طلبات لاهاي الدولية في بلدان المنشأ العشرة الأولى، 2019



المفتاح	
●	2019
○	2018

المصدر: قاعدة بيانات إحصاءات الويبو، سبتمبر 2020.

يتيح نظام لاهاي للمودع الحصول على الحماية لتصميمه الصناعية في عدة بلدان بإيداع طلب واحد لدى المكتب الدولي للويبو. ويبسط ذلك عملية التسجيل في عدة بلدان بإلغاء شرط إيداع طلب منفصل في كل بلد تُلتزم فيه الحماية. ويمكن لمودعي لاهاي حماية 100 تصميم صناعي كحد أقصى يخص منتجات تدرج في صنف واحد أو الصنف نفسه عن طريق طلب واحد.

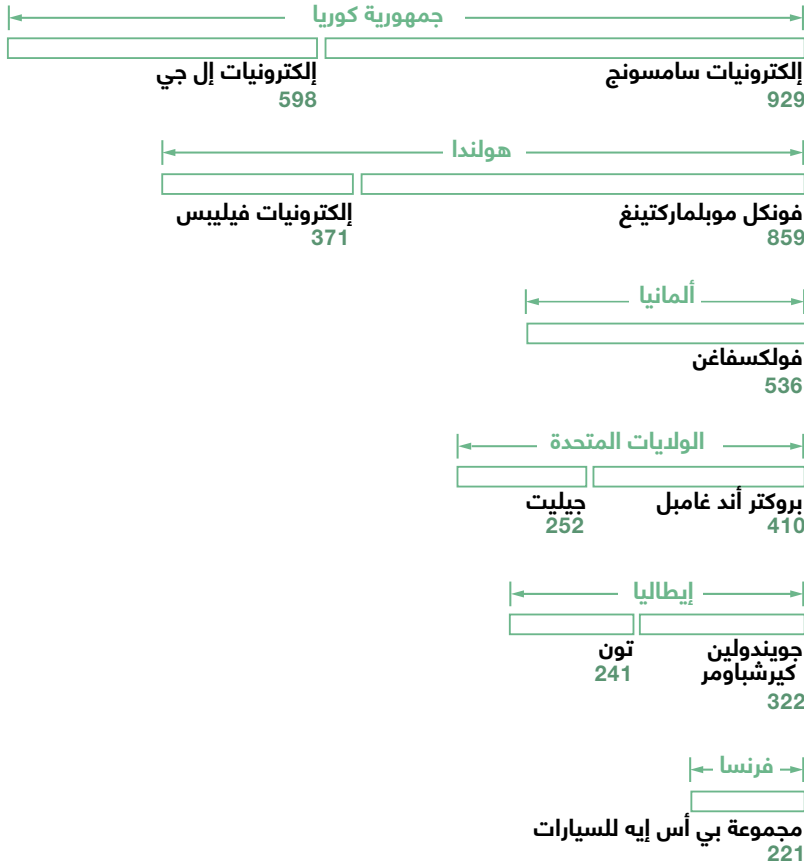
وفي عام 2019، تسلّم نظام لاهاي 5,894 طلباً دولياً، أي بزيادة نسبتها 8.1% مقارنةً بعام 2018. واحتوت تلك الطلبات على 21,857 تصميمًا، أي بزيادة نسبتها 10.6% عن العام الماضي، تمثل 13 عاماً متتالياً من النمو المستمر.

وظل المودعون في ألمانيا أكبر مستخدمين نظام لاهاي بإدراج 4,509 تصميمًا في طلباتهم. وتخطت جمهورية كوريا (2,735 تصميمًا) سويسرا (2,180) فحلت في

المركز الثاني عام 2019. وسجلت سويسرا، التي ظلت في المرتبة الثانية لمدة 13 عاما على التوالي، انخفاضا زوجي الرقم في كل من 2018 و2019.

ومن بين مكاتب المنشأ العشرة الأولى، شهدت الصين أسرع نمو عام 2019. وارتفع عدد التصاميم التي منشؤها الصين بنسبة 113.7%، لكن من قاعدة منخفضة، إذ ارتفعت من 315 تصميماً في عام 2018 إلى 673 تصميماً في عام 2019. وتلتها جمهورية كوريا (+77%) وإيطاليا (+58.2%) والمملكة المتحدة (+47.8%). وفي المقابل، سجّلت الولايات المتحدة (-18.8%) وسويسرا (-11.1%) وفرنسا (-9.9%) واليابان (-8.6%) انخفاضاً.

للسنة الثالثة على التوالي، تصدرت شركة سامسونج من جمهورية كوريا قائمة أفضل المودعين في نظام لاهاي 26. جهات الإيداع العشر الأولى في إطار نظام لاهاي، 2019



المصدر: قاعدة بيانات إحصاءات الويبو، سبتمبر 2020.

تصدرت شركة إلكترونيات سامسونج من جمهورية كوريا قائمة المودعين للسنة الثالثة على التوالي. وتلتها فونكل موبلماركيتينغ الهولندية وإلكترونيات إل جي من جمهورية كوريا وفولكسفاغن الألمانية ثم بروكتر أند غامبل الأمريكية. وقد احتلت

ثلاث شركات فقط مرتبة أكبر مودع خلال السنوات العشر الماضية وهي فونكل موبلماركتينغ وبروكترا أند غامبل وسامسونج.
وتمثّل جهات الإبداع العشر الأولى مجموعة متنوعة من الصناعات، منها السيارات، والإلكترونيات، والأثاث، واللوازم المنزلية/السلع الاستهلاكية.

معلومات إضافية

الجدول الإحصائية

الطلبات بحسب المكتب، 2019

الطلبات				مكاتب الملكية الفكرية (أ)
العلامات التجارية - عدد التصاميم الاصناعية (ج)	عدد الأصناف (ب)	نماذج المنفعة	البراءات	
10,928	306,976	10,136	35,511	الاتحاد الروسي
916	18,686	9	1,904	الإمارات العربية المتحدة
2,049	64,385	155	3,702	الأرجنتين
118	6,806	..	311	الأردن
62	12,282	..	326	البحرين
6,432	250,022	2,824	25,396	البرازيل
2,058	36,063	93	807	البرتغال
734	9,921	..	59	اليوسنة والهرسك
872	8,573	..	16	الجبل الأسود
1,682	638	الجزائر
1,074	25,451	1,301	813	الجمهورية التشيكية
40	13,509	22	243	الجمهورية الدومينيكية
240	13,185	..	153	الجمهورية العربية السورية
352	10,460	110	1,579	الدانمرك
41	8,121	5	148	السلفادور
..	5,243	..	245	السودان
658	19,646	..	2,190	السويد
711,617	7,833,081	2,268,190	1,400,661	الصين
234	15,363	32	38	الصين، ماكاو (منطقة - الإدارية الخاصة)
4,974	76,892	791	16,532	الصين، هونغ كونغ (منطقة - الإدارية الخاصة)
1,735	62,672	2,560	4,380	الفلبين
5,236	30,215	..	2,730	المغرب
..	181,479	المكتب الأوروبي للبراءات
3,726	160,194	699	15,941	المكسيك

حقائق وأرقام الويبو حول الملكية الفكرية

الطلبات				مكاتب الملكية الفكرية (أ)
العلامات التجارية - عدد التصاميم (ج)	الاصناف (ب) الصناعية	نماذج المنفعة	البراءات	
804	37,669	..	3,651	المملكة العربية السعودية
29,896	220,371	..	19,250	المملكة المتحدة
76	725	24	868	المنظمة الإقليمية الأفريقية للملكية الفكرية
1,132	13,966	15	514	المنظمة الأفريقية للملكية الفكرية
..	3,482	المنظمة الأوروبية للتسوية للبراءات
4,641	43,147	..	1,539	النرويج
..	26,012	450	2,274	النمسا
13,723	367,764	..	53,627	الهند
49,848	672,681	..	621,453	الولايات المتحدة الأمريكية
32,176	546,244	5,241	307,969	اليابان
51	5,690	..	75	اليمن
1,205	..	29	594	اليونان
16,175	80,805	2,757	1,447	إسبانيا
104	5,524	73	32	إستونيا
1,483	21,651	..	7,738	إسرائيل
154	19,350	59	437	إكوادور
2,668	85,837	2,558	11,481	إندونيسيا
17,622	454,925	..	12,147	إيران (جمهورية - الإسلامية)
31,111	97,077	1,916	10,127	إيطاليا
961	13,288	58	167	أذربيجان
491	11,978	37	116	أرمينيا
8,857	140,098	1,859	29,758	أستراليا
..	8,395	1	5	ألبانيا
44,097	235,928	11,668	67,434	ألمانيا
..	2,552	..	15	أندورا
..	4,333	8	110	أنغولا
..	9,369	أوروغواي
266	15,728	277	543	أوزبكستان
7,624	79,416	8,458	3,852	أوكرانيا
182	7,548	124	93	أيرلندا
417	9,080	..	62	آيسلندا

حقائق وأرقام الويبو حول الملكية الفكرية

الطلبات				مكاتب الملكية الفكرية (أ)
العلامات التجارية - عدد التصاميم عدد الأصناف (ب) الصناعية (ج)	نماذج المنفعة	البراءات		
581	38,332	..	874	باكستان
..	1,031	..	31	بيبادوس
116	4,727	..	141	بروني دار السلام
..	1,133	بلجيكا (د)
842	16,513	454	193	بلغاريا
262	32	بليز
1,598	12,435	..	413	بنغلاديش
92	11,127	3	362	بنما
..	3,431	15	2	بوتسوانا
..	38,781	911	3,999	بولندا
382	42,058	309	1,259	بيرو
709	19,779	334	393	بيلاروس
5,293	66,411	3,310	8,172	تايلند
46,202	282,448	2,971	8,088	تركيا
24	2,532	..	113	ترينيداد وتوباغو
207	6,378	..	65	جاميكا
..	..	1	..	جمهورية تنزانيا المتحدة
69,360	284,072	5,447	218,975	جمهورية كوريا
1,174	11,341	138	100	جمهورية مولدوفا
1,884	37,371	..	6,914	جنوب أفريقيا
690	11,274	75	197	جورجيا
..	151	دومينيكا
71	3,140	18	..	رواندا
1,061	25,515	46	939	رومانيا
58	4,843	..	23	زامبيا
..	3,816	زيمبابوي
40	1,164	3	3	ساموا
..	1,767	سان تومي وبرينسيبي
108	752	سان مارينو
..	423	..	3	سانت فنسنت وجزر غرينادين
546	10,385	..	611	سري لانكا

حقائق وأرقام الويبو حول الملكية الفكرية

الطلبات				مكاتب الملكية الفكرية (أ)
العلامات التجارية - عدد التصاميم (ج)	الاصناف (ب) الصناعية	نماذج المنفعة	البراءات	
410	13,639	325	234	سلوفاكيا
4,769	53,288	..	14,136	سنغافورة
12,621	96,343	..	1,717	سويسرا
..	2,686	سيراليون
5	645	..	12	سيشيل
528	46,947	138	3,237	شيلي
1,156	16,267	82	177	صربيا
..	6,479	..	2	طاجيكستان
559	16,024	..	506	عمان
..	2,211	..	16	غامبيا
205	12,621	11	238	غواتيمالا
37,404	311,634	454	15,869	فرنسا
344	9,285	313	1,396	فنلندا
4,387	112,388	637	7,520	فييت نام
85	5	قبرص
..	8,372	..	838	قطر
..	7,609	19	93	قيرغيزستان
..	284	..	1	كابو فيردي
..	27,485	كازاخستان
1,083	9,729	59	211	كرواتيا
..	13,862	كمبوديا
7,538	193,670	..	36,488	كندا
24	7,958	5	115	كوبا
..	2,414	كوراساو
73	15,823	8	499	كوستاريكا
668	47,996	177	2,157	كولومبيا
165	13,282	212	335	كينيا
173	5,736	..	87	لاتفيا
..	476	لكسمبرغ (د)
634	6,909	..	123	ليتوانيا
992	9,082	ليختنشتاين (هـ)

حقائق وأرقام الويبو حول الملكية الفكرية

الطلبات			
مكاتب الملكية الفكرية (أ)	البراءات	نماذج المنفعة	العلامات التجارية - عدد التصاميم (ب) والتصانيف الصناعية (ج)
مالطة	12	..	731
ماليزيا	7,551	192	46,707
مدغشقر	30	..	6,191
مصر	2,183	..	37,754
مقدونيا الشمالية	735
مكتب الاتحاد الأوروبي للملكية الفكرية	407,712
مكتب براءات الاختراع لمجلس التعاون لدول الخليج العربية	2,162
مكتب بنيلوكس للملكية الفكرية	53,757
منغوليا	170	228	16,525
موريشيوس	27	..	4,613
موزامبيق	47	11	5,705
موناكو	15	..	8,911
ناميبيا	20	8	6,493
نيجيريا	18,658
نيوزيلندا	6,014	..	50,715
هندوراس	187	3	7,538
هنغاريا	450	255	8,135
هولندا (د)	2,677
المجموع العالمي (تقدير عام 2019)	3,224,200	2,341,180	15,153,700
			1,360,900

(أ) لا تستضيف بعض البلدان/الأقاليم/المنظمات غير الحكومية المذكورة مكتباً للملكية الفكرية. وعلاوة على ذلك، لا تتلقى بعض المكاتب طلبات تسجيل بعض أنواع حقوق الملكية الفكرية. ولا ترد سوى المكاتب التي أودع لديها طلب واحد على الأقل.

(ب) عدد الأصناف في الطلب هو مجموع الأصناف المحددة في الطلبات التي تسلمها مكتب مباشرة زائد الأصناف المحددة في التعيينات التي تسلمها ذلك المكتب عن طريق نظام مدريد إن وجدت.

(ج) عدد التصاميم في الطلب هو مجموع التصاميم المدرجة في الطلبات التي تسلمها مكتب مباشرة زائد التصاميم المدرجة في التعيينات التي تسلمها ذلك المكتب عن طريق نظام لاهاي إن وجدت.

(د) لا يستضيف هذا البلد مكتباً وطنياً للعلامات التجارية أو التصاميم الصناعية. وتودع كل طلبات حماية العلامات التجارية والتصاميم لدى مكتب بنيلوكس للملكية الفكرية (BOIP) أو مكتب الاتحاد الأوروبي للملكية الفكرية (EUIPO).

(هـ) يعمل المعهد الفيدرالي السويسري للملكية الفكرية بصفة مكتب لتسليم طلبات البراءات.

(و) يشير هذا الرمز إلى قيمة صفرية أو عدم توفر البيانات أو عدم قابلية التطبيق.

المصدر: قاعدة بيانات إحصاءات الويبو، سبتمبر 2020.

الطلبات المودعة في إطار نظام معاهدة البراءات ونظام مدريد ونظام لاهاي بحسب بلد المنشأ، 2019

الطلبات الدولية			معاهدة البراءات	مدريد	لاهاي (ب)	بلد المنشأ (أ)
160	1,712	1,218				الاتحاد الروسي
15	23	108				الإمارات العربية المتحدة
..	2	36				الأرجنتين
..	..	19				الأردن
..	..	2				البحرين
..	31	644				البرازيل
55	223	196				البرتغال
75	59	2				البوسنة والهرسك
..	5	1				الجبل الأسود
..	6	9				الجزائر
131	374	186				الجمهورية التشيكية
1	1	13				الجمهورية الدومينيكية
1	1	3				الجمهورية العربية السورية
432	565	1,452				الدانمرك
..	..	2				السلفادور
..	7	4				السنغال
..	1	3				السودان
434	825	4,185				السويد
673	6,339	58,990				الصين
..	1	..				الصين، هونغ كونغ (منطقة - الإدارية الخاصة)
..	2	2				العراق
..	87	21				الفلبين
2	5	1				الكاميرون
..	..	1				الكونغو
..	..	5				الكويت
39	90	34				المغرب
..	113	220				المكسيك
1	..	552				المملكة العربية السعودية
550	3,460	5,786				المملكة المتحدة
119	327	781				النرويج
165	1,059	1,444				النمسا
3	460	2,053				الهند
1,354	10,087	57,840				الولايات المتحدة الأمريكية
1,151	3,160	52,660				اليابان
9	129	123				اليونان

حقائق وأرقام الويبو حول الملكية الفكرية

الطلبات الدولية			بلد المنشأ (أ)
لهاي (ب)	مدير	معاهدة البراءات	
247	1,360	1,513	إسبانيا
6	103	38	إستونيا
4	340	2,006	إسرائيل
..	1	18	إكوادور
..	57	7	إندونيسيا
2	24	229	إيران (جمهورية - الإسلامية)
1,995	2,649	3,388	إيطاليا
..	1	1	أثيوبيا
..	5	12	أذربيجان
7	30	3	أرمينيا
6	2,094	1,768	أستراليا
..	12	3	البنما
4,509	7,700	19,353	ألمانيا
..	4	47	أنغيكوا وبربودا
..	1	4	أندورا
..	..	10	أوروغواي
..	14	1	أوزبكستان
..	..	2	أوغندا
128	496	184	أوكرانيا
21	192	642	أيرلندا
4	31	41	آيسلندا
..	4	..	باراغواي
..	..	1	باكستان
..	2	79	بربادوس
..	19	15	برمودا
..	2	2	بروني دار السلام
107	752	1,355	بلجيكا
45	223	49	بلغاريا
..	5	..	بليز
..	..	2	بنغلاديش
..	2	17	بنما
..	..	1	بنن
..	2	..	بوتسوانا
..	..	1	بوركينافاسو
106	512	364	بولندا
..	..	26	بيرو
..	194	16	بيلاروس

حقائق وأرقام الويبو حول الملكية الفكرية

الطلبات الدولية			معاهدة البراءات	بلد المنشأ (أ)
لهاي (ب)	مدريد	مدير		
..	137	146	تاييلند	
..	1	1	تركمانيستان	
43	96	41	سلوفاكيا	
51	208	89	سلوفينيا	
..	4	..	سنت مارتين (الجزء الهولندي)	
34	735	1,029	سنغافورة	
2,180	3,729	4,610	سويسرا	
..	10	1	سيشيل	
..	2	224	شيلي	
39	193	38	صربيا	
..	8	..	طاجيكستان	
1	..	10	عمان	
..	3	..	غينيا	
..	1	..	غينيا الاستوائية	
..	1	..	فانواتو	
1,296	4,437	7,934	فرنسا	
..	..	1	فنزويلا (جمهورية - البوليفارية)	
46	465	1,655	فنلندا	
..	..	1	فيجي	
10	187	34	فييت نام	
408	231	44	قبرص	
..	..	25	قطر	
..	14	2	قيرغيزستان	
..	1	..	كابو فيردي	
1	159	27	كازاخستان	
51	172	41	كرواتيا	
..	4	..	كمبوديا	
83	359	2,711	كندا	
..	13	9	كويا	
..	13	1	كوت ديفوار	
..	7	..	كوراساو	
..	..	12	كوستاريكا	
..	55	127	كولومبيا	
..	18	8	كينيا	
3	133	36	لاتفيا	
1	11	3	لبنان	
171	407	348	لكسمبرغ	

حقائق وأرقام الويبو حول الملكية الفكرية

الطلبات الدولية			
بلد المنشأ (أ)	معاهدة البراءات	مدير	لهاي (ب)
ليتوانيا	32	137	16
ليختنشتاين	265	90	129
مالديف	1
مالطة	38	58	..
ماليزيا	202	21	..
مدغشقر	..	5	..
مصر	44	21	..
مقدونيا الشمالية	5	35	7
منغوليا	..	3	..
موريشيوس	10	10	..
موزامبيق	1
موناكو	12	110	8
ناميبيا	3
نيجيريا	1
نيوزيلندا	250	566	2
هنغاريا	157	199	70
هولندا	4,011	1,414	1,391
آخ/غير معروف	240	295	6
المجموع (تقدير عام 2019)	265,800	64,400	21,857

(أ) بلد المنشأ هو البلد/الإقليم الذي يوجد فيه عنوان إقامة المودع. وفي حال تعدد المودعين في الطلب الواحد، يكون بلد المنشأ هو بلد المودع المذكور أولاً. ولا ترد سوى بلدان المنشأ التي أودع لديها طلب واحد على الأقل في عام 2019.

(ب) تشير البيانات إلى عدد التصاميم الواردة في الطلبات الدولية المودعة في إطار نظام لهاي.

(..) يشير هذا الرمز إلى قيمة صفرية أو عدم قابلية التطبيق.

المصدر: قاعدة بيانات إحصاءات الويبو، سبتمبر 2020.

الموارد الإحصائية

مركز البيانات الإحصائية عن الملكية الفكرية

مركز الويبو للبيانات الإحصائية عن الملكية الفكرية هو خدمة شبكية مجانية تتيح الدطلاع على إحصائيات الويبو عن البراءات ونماذج المنفعة والعلامات التجارية والتصاميم الصناعية واستخدام أنظمة معاهدة البراءات ومدريد ولاهاي. ويمكن للمستخدمين الاختيار من بين مجموعة واسعة من المؤشرات لعرض بياناتها وتنزيلها. وهذه الأداة موجهة إلى مهنيي الملكية الفكرية والباحثين وواضعي السياسات، ويمكن الوصول إليها عبر الصفحة الشبكية لإحصاءات الملكية الفكرية: www.wipo.int/ipstats/ar.

وصفحات مركز البيانات الإحصائية عن الملكية الفكرية متاحة أيضاً باللغات العربية والصينية والفرنسية والروسية والإسبانية.

المرتسمات القطرية الإحصائية المتعلقة بالملكية الفكرية

يمكن زيارة صفحات الويبو الشبكية بشأن المرسومات القطرية الإحصائية المتعلقة بالملكية الفكرية للدطلاع على المزيد من الإحصاءات ومجموعة منشورات أطول عهداً عن بيانات البراءات ونماذج المنفعة والعلامات التجارية والتصاميم الصناعية. وعلى غرار مركز الويبو للبيانات الإحصائية عن الملكية الفكرية، يمكن الوصول إلى هذه الخدمة عبر الصفحة الشبكية التالية لإحصاءات الملكية الفكرية: www.wipo.int/ipstats/ar.

وصفحات المرسومات القطرية الإحصائية المتعلقة بالملكية الفكرية متاحة أيضاً باللغات العربية والصينية والفرنسية والروسية والإسبانية.

مسرد المصطلحات

البراءة

هي مجموعة استثنائية من الحقوق يكفلها القانون لمودعي اختراعات تتسم بالجدة وعدم البهامة والقابلية للتطبيق التجاري. وتكون البراءة سارية لفترة زمنية محدودة (20 سنة عادةً) يمكن خلالها لأصحاب البراءة استغلال اختراعاتهم تجارياً على أساس استثنائي. وفي المقابل، يُلزم المودعون بالكشف عن اختراعاتهم للجمهور بطريقة تمكّن الغير من أهل المهنة من نسخ الاختراع. وإن نظام البراءات مصمم لتشجيع الابتكار عن طريق منح المبتكرين حقوقاً قانونية استثنائية ومحددة المدة، بما يمكنهم من تحصيل العوائد المتأتمية من نشاطهم الابتكاري.

التصميم الصناعي

يطبّق التصميم الصناعي على طائفة واسعة من المنتجات الصناعية والحرفية. ويشير إلى الجوانب الزخرفية أو الجمالية في سلعة مفيدة، بما في ذلك تشكيلة الخطوط أو الألوان أو الأشكال المجسمة التي تعطي المنتج الصناعي أو الحرفي مظهراً محدداً. وتكون لصاحب التصميم الصناعي المسجّل حقوق استثنائية لمنع الغير من نسخ أو تقليد التصميم الصناعي دون إذن. وتكون تسجيلات التصميم الصناعية سارية لفترة زمنية محدودة. وعادةً، تبلغ مدة الحماية في معظم البلدان 15 سنة. ومع ذلك، توجد اختلافات بين التشريعات ولا سيما في الصين (التي تنص على 10 سنوات من تاريخ تقديم الطلب).

السرّيان

هو مفهوم يشير إلى حقوق الملكية الفكرية الصالحة حالياً أو الفاعلة في حالة العلامات التجارية. ويجب الحفاظ على حماية الملكية الفكرية كي تظل الحقوق سارية.

طلب لنهاي الدولي

هو طلب لتسجيل تصميم صناعي دولياً بناءً على نظام لنهاي الذي تديره الويبو.

طلب مدريد الدولي

هو طلب للتسجيل الدولي بموجب نظام مدريد، أي طلب لحماية علامة تجارية في بلد عضو أو أكثر من أعضاء نظام مدريد. ويجب أن يقوم الطلب الدولي على علامة أساسية - أي طلب أو تسجيل سابق لعلامة في إقليم أحد أعضاء نظام مدريد.

طلب معاهدة البراءات

هو طلب براءة مودع عن طريق نظام معاهدة التعاون بشأن البراءات الذي تديره الويبو، ويُعرف أيضاً باسم الطلب الدولي.

عدد الأنصاف

هو عدد الأنصاف المحددة في طلب أو تسجيل علامة تجارية. وفي النظام الدولي للعلامات التجارية وبعض المكاتب الوطنية والإقليمية، يمكن للمودع أن يودع طلب علامة تجارية يحدد

صنفًا أو أكثر من الأصناف الخمسة والأربعين للسلع والخدمات المدرجة في تصنيف نيس. وتستخدم المكاتب إقًا نظام إيداع متعدد الأصناف أو أحادي الصنف. فعلى سبيل المثال، تعتمد مكاتب اليابان وجمهورية كوريا والولايات المتحدة الأمريكية فضلًا عن العديد من المكاتب الأوروبية للملكية الفكرية أنظمة إيداع متعددة الأصناف. في حين تعتمد مكاتب البرازيل والمكسيك وجنوب أفريقيا نظام إيداع أحادي الصنف، أي أنها تقتضي إيداع طلب منفصل لكل صنف يلتمس له الموعد حماية العلامة التجارية. ومن المفيد المقارنة بين عدد الأصناف المحددة في الطلبات والتسجيلات من أجل استعراض الاختلافات بين أرقام الطلبات والتسجيلات على مستوى المكاتب.

عدد التصاميم

هو عدد التصاميم الواردة في طلب أو تسجيل تصميم صناعي. وبناء على نظام لاهاي للتسجيل الدولي للتصاميم الصناعية، يمكن للموعد الحصول على الحماية لمئة تصميم صناعي كحد أقصى فيما يخص منتجات تدرج في صنف واحد أو الصنف نفسه عن طريق إيداع طلب واحد. وتجزئ بعض المكاتب الوطنية أو الإقليمية للملكية الفكرية أن تحتوي الطلبات على أكثر من تصميم للمنتج نفسه أو في إطار الصنف نفسه، في حين لا تجيز مكاتب أخرى أن يحتوي الطلب الواحد إلا على تصميم واحد. ومن المفيد المقارنة بين عدد التصاميم الواردة في الطلبات والتسجيلات من أجل استعراض الاختلافات بين أرقام الطلبات والتسجيلات على مستوى المكاتب.

العلامة التجارية

هي إشارة تُستخدم لتمييز سلع أو خدمات لشركة ما عن سلع أو خدمات سائر الشركات. ويمكن للعلامة التجارية أن تتكون من كلمات ومجموعات من الكلمات (مثل الأسماء أو الشعارات المكتوبة) أو الشعارات المصورة أو الأشكال والصور أو الحروف أو الأرقام أو الأصوات أو في حالات نادرة من روائح أو صور متحركة أو مزيج منها. وتخضع إجراءات تسجيل العلامات التجارية لتشريعات وإجراءات مكاتب الملكية الفكرية الوطنية والإقليمية والوبو. وتقتصر حقوق العلامات التجارية على الاختصاص القضائي لمكتب الملكية الفكرية الذي يسجل العلامة التجارية. ويمكن تسجيل العلامات التجارية بإيداع طلب لدى المكتب أو المكاتب الوطنية أو الإقليمية المعنية، أو بإيداع طلب دولي عن طريق نظام مدريد.

المقيم

للأغراض الإحصائية، يشير طلب المقيم إلى طلب موعد لدى مكتب الملكية الفكرية القائم في الدولة أو الإقليم الذي يقع فيه محل إقامة الموعد المذكور أولًا في الطلب، أو لدى مكتب الملكية الفكرية الذي يعمل نيابة عن تلك الدولة أو ذلك الإقليم. على سبيل المثال، يُعد كل طلب يودعه مقيم في اليابان لدى مكتب اليابان للبراءات طلب مقيم من منظور مكتب اليابان للبراءات. ويُشار أحيانًا إلى طلبات المقيمين بعبارة "الطلبات المحلية". وإن منح/تسجيل المقيم هو حق من حقوق الملكية الفكرية يُصدر على أساس طلب مقيم.

الملكية الفكرية

هو مفهوم يشير إلى إبداعات العقل أي الاختراعات والمصنفات الأدبية والفنية والرموز والأسماء والصور والتصاميم المستخدمة في التجارة. وتنقسم الملكية الفكرية إلى فئتين:

أولهما الملكية الصناعية - وهي تشمل البراءات ونماذج المنفعة والعلامات التجارية والتصاميم الصناعية والمؤشرات الجغرافية للمصدر - وثانيهما حق المؤلف ويشمل المصنفات الأدبية والفنية (مثل الروايات والقصائد والمسرحيات والأفلام) والمصنفات الموسيقية والمصنفات الفنية (مثل الرسومات واللوحات والصور والمنحوتات) والتصاميم المعمارية. وتشمل الحقوق المتعلقة بحق المؤلف الحقوق الخاصة بأداء الفنانين على أوجه أدائهم، وحقوق منتجي التسجيلات الصوتية على تسجيلاتهم، وحقوق هيئات البث على برامجها الإذاعية والتلفازية.

المنظمة العالمية للملكية الفكرية (الويبو)

هي إحدى وكالات الأمم المتحدة المتخصصة التي تعمل على تعزيز الابتكار والإبداع من أجل التنمية الاقتصادية والاجتماعية والثقافية لكل البلدان، من خلال نظام ملكية فكرية دولي فعال ومتوازن. وقد أنشئت الويبو في عام 1967 ومهمتها النهوض بحماية الملكية الفكرية حول العالم عن طريق التعاون بين الدول والتعاوض مع المنظمات الدولية الأخرى.

نظام لاهاي

هو الاسم المختصر لنظام لاهاي للتسجيل الدولي للتصاميم الصناعية. ويشتمل هذا النظام على معاهدين دوليتين هما وثيقة لاهاي لعام 1960 ووثيقة جنيف لعام 1999. ويتيح نظام لاهاي للمودع تسجيل 100 تصميم صناعي كحد أقصى في عدة بلدان عن طريق إيداع طلب واحد لدى المكتب الدولي للويبو. ويبسط النظام عملية التسجيل في عدة بلدان بتخفيف شرط إيداع طلب منفصل لدى كل مكتب للملكية الفكرية. ويبسط أيضاً إدارة التصاميم الصناعية بعد ذلك بفضل إمكانية تدوين التغييرات أو تجديد التسجيل باتباع خطوة إجرائية واحدة لجميع أعضاء لاهاي المعينين.

نظام مدريد

هو مسمى مختصر يشير إلى نظام التسجيل الدولي للعلامات التجارية، الذي أنشأ في الأصل بموجب اتفاق مدريد بشأن التسجيل الدولي للعلامات وخضع لاحقاً لأحكام بروتوكول اتفاق مدريد. وعملاً بقرار اعتمده جمعية اتحاد مدريد في أكتوبر 2016، أصبح البروتوكول هو المعاهدة الوحيدة المنظمة لنظام مدريد. ويتولى المكتب الدولي للويبو إدارة نظام مدريد.

نظام معاهدة البراءات

معاهدة التعاون بشأن البراءات هي معاهدة دولية تديرها الويبو وتيسر الحصول على حقوق البراءات في عدد كبير من البلدان. ويبسط نظام معاهدة البراءات عملية إيداع طلبات البراءات في عدة بلدان بإلغاء شرط إيداع طلب منفصل في كل بلد. ومع ذلك، فإن قرار منح حقوق البراءات يرجع إلى مكاتب البراءات الوطنية أو الإقليمية، وتقتصر حقوق البراءات على الاختصاص القضائي للهيئة التي تمنح البراءة. ويبدأ مسار الطلبات في نظام معاهدة البراءات بالمرحلة الدولية حيث يُجرى بحث دولي وربما فحص تمهيدي، وينتهي بالمرحلة الوطنية حيث يبت مكتب وطني أو إقليمي للملكية الفكرية في قابلية حماية اختراع بموجب براءة وفقاً للقانون الوطني.

نموذج المنفعة

هو شكل خاص من حقوق البراءات تمنحه دولة أو إقليم لمخترع ما أو المتنازل له عن الحقوق، لفترة زمنية ثابتة. وتختلف شروط وأحكام منح نموذج المنفعة اختلافاً طفيفاً عن تلك المفروضة على منح البراءات العادية (بما في ذلك فترة حماية أقصر وشروط أقل صرامة لاهلية الحماية بموجب براءة). ويمكن لمصطلح "نموذج المنفعة" أن يصف ما يُعرف في بعض البلدان باسم "البراءات الصغيرة" أو "البراءات القصيرة الأجل" أو "براءات الابتكار".

المنظمة العالمية للملكية الفكرية
34, chemin des Colombettes
P.O. Box 18
CH-1211 Geneva 20
Switzerland

الهاتف: +41 22 338 91 11
الفاكس: +41 22 733 54 28

للإطلاع على تفاصيل الاتصال بمكاتب
الويبو الخارجية، يُرجى زيارة الموقع التالي:

www.wipo.int/about-wipo/en/offices

