

# الاستعراض السنوي لمعاهدة التعاون بشأن البراءات لعام 2019 - ملخص عملي

نظام البراءات الدولي

# 2019



**WIPO**

المنظمة العالمية  
للملكية الفكرية

يحدد هذا الموجز العملي التوجهات الأساسية  
في استخدام نظام معاهدة التعاون بشأن  
البراءات (معاهدة البراءات) الذي تديره الويبو.  
ولمزيد من الإحصاءات، يُرجى الاطلاع على  
الاستعراض السنوي لنظام معاهدة البراءات  
لعام 2019 - المتاح باللغة الإنكليزية على الموقع  
الإلكتروني التالي: [www.wipo.int/ipstats](http://www.wipo.int/ipstats)

## الأرقام الرئيسية لعام 2018

**630,000** (+2.3%)

عدد الطلبات التي دخلت المرحلة الوطنية بناءً على معاهدة البراءات

**253,000** (+3.9%)

عدد طلبات معاهدة البراءات المودعة

**54,341** (+3.8%)

عدد المودعين

**127** (+1 نقطة مئوية)

عدد البلدان التي أُودعت فيها طلبات معاهدة البراءات

**57.3%** (+1 نقطة مئوية)

حصة دخول المرحلة الوطنية بناءً على معاهدة البراءات من إجمالي عدد الطلبات التي أودعها غير المقيمين عبر العالم

**17.1%** (+0.8 نقطة مئوية)

حصة المخترعات في طلبات معاهدة البراءات

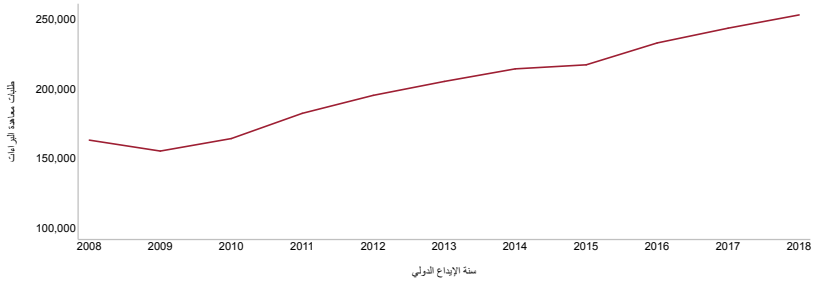
ملاحظة: أحدث سنة متاحة لبيانات دخول المرحلة الوطنية بناءً على معاهدة التعاون بشأن البراءات هي سنة 2017. ويقصد بالمصطلح "مودعو الطلبات" أول المودعين الواردة أسماؤهم في طلبات معاهدة البراءات المنشورة.

# إحصاءات عن المرحلة الدولية – طلبات معاهدة البراءات

## تسجيل رقم قياسي جديد في عدد الطلبات المودعة بناءً على معاهدة البراءات

بلغ عدد طلبات البراءات الدولية (طلبات معاهدة البراءات) المودعة بناءً على نظام معاهدة البراءات الذي تديره الويبو حوالي 253,000 طلب في عام 2018 (الشكل 1). وهذا يمثل زيادة سنوية بنسبة 3.9% والسنة التاسعة من الزيادة على التوالي. وقد أودع زهاء 3.7 مليون طلب بناءً على نظام البراءات منذ أن بدأ العمل به في عام 1978. وعلى مدى السنوات الأربعين الماضية، شهدت الإبداعات بموجب معاهدة البراءات زيادة سنوية، باستثناء عام 2009 حيث أدت الأزمة المالية العالمية إلى تراجع في الاقتصاد.

زيادة العدد الإجمالي للطلبات المودعة بناءً على معاهدة البراءات بنسبة 3.9% في عام 2018.  
الشكل 1: منحى إيداعات الطلبات بناءً على معاهدة البراءات، 2008–2018



المصدر: قاعدة بيانات إحصاءات الويبو، مارس 2019.

## قدم مودعون من 127 بلداً طلبات بناءً على معاهدة البراءات

في عام 2018، كان عدد الدول الأعضاء في معاهدة التعاون بشأن البراءات 152 دولة، وقدم مودعون من 127 دولة في المناطق الجغرافية الست طلبات بناءً على معاهدة البراءات في 84 مكتباً من مكاتب تسلم الطلبات. ورغم هذه التغطية الجغرافية الواسعة، فإن معظم نشاط الإيداع قد تركز في عدد صغير من الاقتصادات.

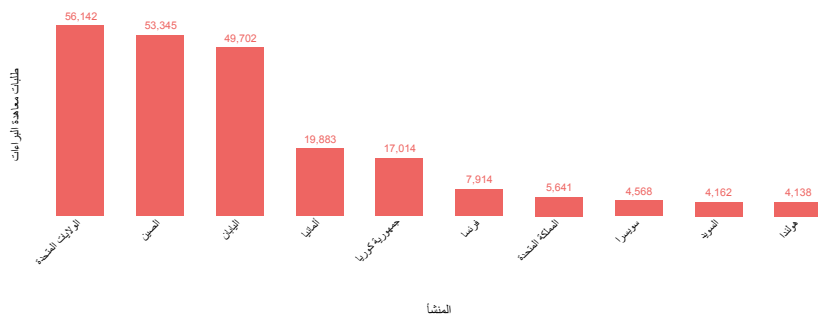
وشكلت المكاتب العشرة الأولى لتسليم الطلبات مجتمعة نسبة 93.8% من الطلبات الواردة في عام 2018، وتلقى كل من مكتب الولايات المتحدة الأمريكية للبراءات والعلامات التجارية والإدارة الوطنية الصينية للملكية الفكرية، أكبر عدد من الطلبات المودعة بناءً على معاهدة البراءات إذ بلغت على التوالي 55,330 و 55,211 إيداعاً. وتلاههما مكتب البراءات الياباني (48,630)، ثم المكتب الأوروبي للبراءات (37,975)، والمكتب الكوري للملكية الفكرية (17,002) والمكتب الدولي لليوبو (12,259).

## ظل المودعون في الولايات المتحدة أكبر مستخدمين نظام معاهدة البراءات

خلال عام 2018، أُودع أكبر عدد طلبات البراءات في الولايات المتحدة الأمريكية بمجموع 56,142 طلباً، ثم الصين (53,345) واليابان (49,702) وألمانيا (19,883) وجمهورية كوريا (17,014) (الشكل 2). والبلدان الثلاثة الأكبر إيداعاً للطلبات سجلت معاً نسبة 77.5% من الطلبات المودعة بناءً على معاهدة البراءات في عام 2018. وشهدت حصة البلدان الخمسة الأولى زيادة سنوية منذ عام 2009، إذ كانت تبلغ 69.2%، ويُعزى ذلك في المقام الأول إلى الزيادة السريعة التي شهدتها طلبات المودعين من الصين واليابان.

وتشمل قائمة بلدان المنشأ العشرين الأولى 17 بلداً مرتفع الدخل - وهي أساساً من البلدان الأوروبية- وثلاثة بلدان متوسطة الدخل وهي الصين والهند (2,013 طلباً) وتركيا (1,578). وإلى جانب بلدان المنشأ العشرين الأولى، كان كل من الاتحاد الروسي (963) والبرازيل (619) والمكسيك (274) وجنوب أفريقيا (274) من الاقتصادات المتوسطة الدخل التي سجلت عدداً كبيراً من طلبات البراءات.

## المودعون المقيمون في الصين واليابان والولايات المتحدة قدموا معظم طلبات البراءات. الشكل 2 - طلبات البراءات المودعة في بلدان المنشأ العشرة الأولى، 2018

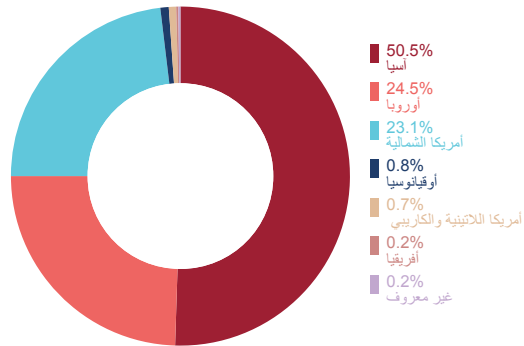


المصدر: قاعدة بيانات إحصاءات اليوبو، مارس 2019.

## غالبية الطلبات المودعة بناءً على معاهدة البراءات تنشأ من آسيا

لأول مرة منذ دخول نظام معاهدة البراءات حيز النفاذ في عام 1978، كان مقدمو الطلبات من منطقة واحدة يمثلون غالبية الطلبات المودعة. واستأثرت بلدان آسيا بنسبة 50.5% من مجموع طلبات البراءات في عام 2018 (الشكل 3). وسجل المودعون في أوروبا (24.5%) وأمريكا الشمالية (23.1%) أيضاً حصة كبيرة من الطلبات المودعة. وبلغ إجمالي حصة أفريقيا، وأمريكا اللاتينية والكاريبي، وأوقيانوسيا 1.7% من مجموع الطلبات المودعة بناءً على معاهدة البراءات. وزادت حصة آسيا سنوياً منذ عام 1993 إذ نمت من 28.9% في 2008 لتصل إلى 50.5% في عام 2018، ويُعزى ذلك أساساً إلى الزيادة التي شهدتها الطلبات من الصين واليابان وجمهورية كوريا.

استأثرت آسيا بمعظم طلبات البراءات المودعة.  
الشكل 3 - توزيع طلبات البراءات حسب المنطقة، 2018



المصدر: قاعدة بيانات إحصاءات الويبو، مارس 2019.

## قطاع الأعمال يستأثر بنحو 85% من مجموع الطلبات المودعة بناءً على معاهدة البراءات

نشر المكتب الدولي في عام 2018، حوالي 237,400 طلب براءة أودعها 54,341 مودعاً. وهو ما يشكل زيادة بنسبة قدرها 6.2% مقارنة بعدد الطلبات المنشورة في عام 2017. واستأثر قطاع الأعمال بنسبة 85.3% من مجموع طلبات البراءات المنشورة، ويليه الأفراد (7.5%) والقطاع الجامعي (5.4%) والقطاع الحكومي ومؤسسات البحث العامة (1.9%).

واستأثر قطاع الأعمال بمعظم الطلبات المنشورة في كل بلد من بلدان المنشأ العشرين الأولى من فئة الدخل المرتفع. ومن بين بلدان المنشأ العشرين الأولى من فئة الدخل المتوسط، استحوذ قطاع الأعمال على غالبية الطلبات المنشورة في سبعة بلدان، وكان المودعون من الأفراد هم من أودع أكبر عدد من الطلبات في ثمانية بلدان. وفي جمهورية إيران الإسلامية (93.3%) ومصر (91.4%)، كان للأفراد الحصة الأكبر من حيث عدد الطلبات المنشورة.

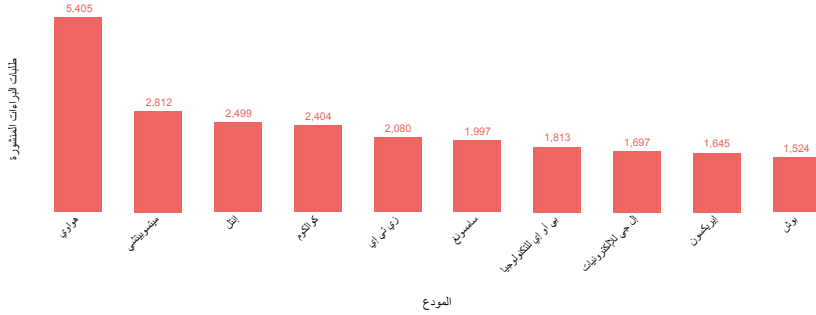
## شركة هواوي تبقى أكبر مودع لطلبات البراءات

تصدّرت الشركة الصينية هواوي للتكنولوجيا، للمرة الرابعة منذ عام 2014 (الشكل 4)، قائمة أكبر مودعي الطلبات في عام 2018. وبفضل عدد طلبات البراءات المنشورة البالغ عددها 5,405 طلباً، أصبحت شركة هواوي للتكنولوجيا أول شركة لديها أكثر من 5000 طلب براءة تُشر في غضون عام واحد. وتقدّمت شركة ميتسوبيشي إلكترونيك اليابانية بمركزين تحتل المرتبة الثانية بما يصل إلى 2,812 طلب براءة منشور، ويُعزى ذلك إلى زيادة عدد الطلبات المنشورة والبالغ 291 طلباً مقارنة بعام 2017. وتليهما الشركتان الأمريكيتان إنتل (2,499) وكوالكوم (2,404).

وتصدّرت شركات الاتصالات الرقمية قائمة أكثر 50 جهة مودعة للطلبات في عام 2018. ومن الشركات العشر الأولى المودعة للطلبات، أودعت سبع منها طلبات في مجال الاتصالات الرقمية أساساً، وهي شركة إريكسون، وشركة هواوي للتكنولوجيا، وشركة إنتل، وشركة إل جي للإلكترونيات، وشركة كوالكوم، وشركة سامسونغ، وشركة زي تي إي.

شركة هواوي للتكنولوجيا تسجل رقماً قياسياً جديداً في عدد الطلبات المنشورة من مودع واحد في عام واحد.

الشكل 4 - المودعون العشر الأوائل بناءً على معاهدة البراءات، 2018



المصدر: قاعدة بيانات إحصاءات الويبو، مارس 2019.

### من بين أفضل عشر جامعات تقع خمس في الولايات المتحدة وأربع في الصين

في قائمة المؤسسات التعليمية، حافظت جامعة كاليفورنيا على المرتبة الأولى كأكثر مستخدم لنظام معاهدة البراءات في عام 2018، إذ بلغ عدد طلباتها المنشورة 501 طلباً. كما حافظ معهد ماساشوستس للتكنولوجيا (216) على مرتبته الثانية رغم انخفاض عدد الطلبات المنشورة بما يصل إلى 63 طلباً مقارنة بعام 2017. وتليه جامعة شينزن (201)، ثم جامعة جنوب الصين للتكنولوجيا (170) وجامعة هارفارد (169). وللمرتبة الأولى احتلت الجامعات الصينية مراتب من بين أفضل 10 جامعات. وجرت العادة على أن تستحوذ الجامعات التي تقع في الولايات المتحدة على معظم المراتب العشرة الأولى.

### جمعية فراونهوفر للنهوض بالأبحاث التطبيقية تصدر قائمة أفضل مودعي طلبات البراءات في قطاع الحكومة ومنظمات البحث العامة

اعتلت جمعية فراونهوفر للنهوض بالأبحاث التطبيقية في ألمانيا قائمة أفضل 30 مودع لطلبات البراءات في قطاع الحكومة ومنظمات البحث العامة لعام 2018، إذ بلغ عدد طلباتها المنشورة 345 طلباً، وتلتها أكاديمية الصين للتكنولوجيا للاتصالات (303). وتفوقت هاتان المنظمتان على وكالة الطاقة الذرية والطاقات البديلة (289) في فرنسا، والتي تربعت على قائمة أكبر المودعين لسبع سنوات على التوالي حتى عام 2017.



## الاتصالات الرقمية تستأثر بأكبر حصة من مجموع طلبات البراءات لتصبح أبرز مجالات التكنولوجيا

استعادت الاتصالات الرقمية (20,271) الصدارة التي احتلتها في عام 2016، كأبرز المجالات التكنولوجية في طلبات البراءات المنشورة في عام 2018. وتلاها مجال تكنولوجيا الحاسوب (19,152)، ثم الآلات الكهربائية والأجهزة والطاقة (16,577)، والتكنولوجيا الطبية (15,826)، والنقل (10,867). واستأثرت المجالات التكنولوجية الخمسة الأولى مجتمعة بما يزيد عن ثلث (34.9%) مجموع طلبات البراءات المنشورة في عام 2018.

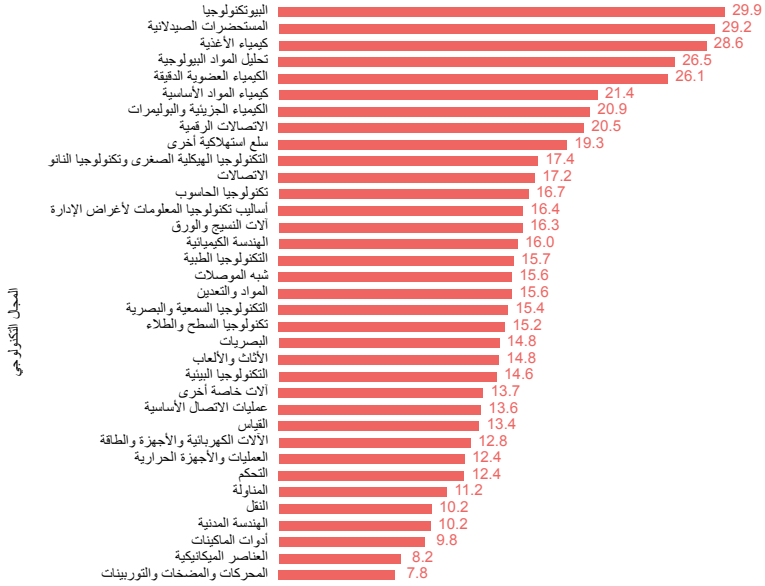
## حصة طلبات البراءات التي أودعتها مخترعات لا تتعدى 17.1%

في عام 2018، استأثرت النساء بنسبة 17.1% من مجموع المخترعين المدرجين في قائمة طلبات البراءات وشكّل الرجال نسبة 82.9% المتبقية. ومنذ عام 2005، زادت هذه الحصة بشكل مستمر، من 11.8% إلى 17.1%. وعلاوة على ذلك، زادت حصة المخترعات على مدى السنوات الخمس الماضية في كل المناطق الجغرافية في العالم، باستثناء أفريقيا (13.1%)، حيث انخفضت بشكل طفيف بمقدار 0.5 نقطة مئوية. وتتفاوت الفجوة بين الجنسين فيما يتعلق بالمخترعين المسجلين بموجب معاهدة البراءات تفاوتاً كبيراً بين البلدان. وضمن بلدان المنشأ العشرين الأولى، كان للصين (28.9%) وجمهورية كوريا (26.8%) وإسبانيا (24.4%) أعلى حصة من المخترعات في عام 2018.

وسجلت المجالات التكنولوجية المتعلقة بعلوم الحياة حصصاً كبيرة نسبياً من طلبات البراءات التي أودعتها مخترعات في عام 2018 (الشكل 5). ومثلت النساء أكثر من ربع المخترعين المسجلين بموجب البراءات، في مجال البيوتكنولوجيا (29.9%) والمستحضرات الصيدلانية (29.2%) والكيمياء الغذائية (28.6%) وتحليل المواد البيولوجية (26.5%) والكيمياء العضوية الدقيقة (26.1%).

حظيت المخترعات بحصص عالية نسبياً من طلبات البراءات فيما يتعلق بالبيوتكنولوجيا والكيمياء  
الغذائية والمستحضرات الصيدلانية.

الشكل 5 - حصة طلبات البراءات التي أودعتها مخترعات حسب المجال التكنولوجي، 2018



حصة الطلبات التي أودعتها مخترعات (%)

المصدر: قاعدة بيانات إحصاءات الويبو، مارس 2019.

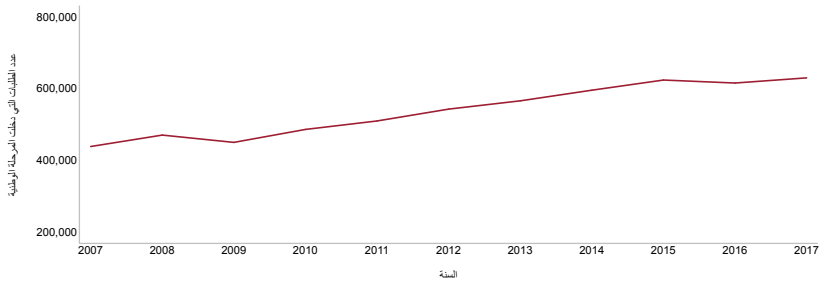
# إحصاءات عن دخول طلبات البراءات المرحلة الوطنية

زيادة في عدد الطلبات التي دخلت المرحلة الوطنية بعد  
التراجع الطفيف الذي شهدته في عام 2016

حسب التقديرات، بلغ عدد طلبات البراءات التي دخلت المرحلة الوطنية بموجب معاهدة البراءات 630,000 طلب في أنحاء العالم في عام 2017 - تتوافر بيانات المرحلة الوطنية حتى هذا العام فقط. ويمثل ذلك زيادة قدرها 2.3% مقارنة بالسنة الفارطة (الشكل 6). وخلال الخمس عشرة سنة الماضية، شهدت الطلبات التي دخلت المرحلة الوطنية انخفاضاً في عام 2003 و2009 و2016. أما السنوات الأخرى فقد شهدت زيادات تتراوح ما بين 4.3% و 11%، باستثناء عام 2017 الذي سجل معدل نمو متوسط نسبياً يبلغ 2.3%. وفي عام 2017، انخفض عدد طلبات البراءات التي دخلت المرحلة الوطنية والناشئة من عدة بلدان أوروبية، على عكس الطلبات الناشئة في الصين وجمهورية كوريا التي شهدت نمواً وإن كان أقل من السنوات الأخيرة.

وبلغ عدد طلبات غير المقيمين التي دخلت المرحلة الوطنية نحو 83% من مجموع الطلبات في عام 2017. وانخفضت تلك الحصة انخفاضاً طفيفاً في السنوات القليلة الماضية أساساً بسبب الزيادة الكبيرة في طلبات المقيمين التي دخلت المرحلة الوطنية لدى مكتب اليابان للبراءات ومكتب الولايات المتحدة للبراءات والعلامات التجارية. وفي عام 2017، بلغت حصة هذين المكتبين نسبتي 38.8% و 21.5% على التوالي، من مجموع الطلبات التي دخلت المرحلة الوطنية.

زاد عدد طلبات البراءات التي دخلت المرحلة الوطنية بنسبة 2.3% في عام 2017.  
الشكل 6 - منحى دخول طلبات البراءات المرحلة الوطنية، 2007-2017



المصدر: قاعدة بيانات إحصاءات الويبو، مارس 2019.

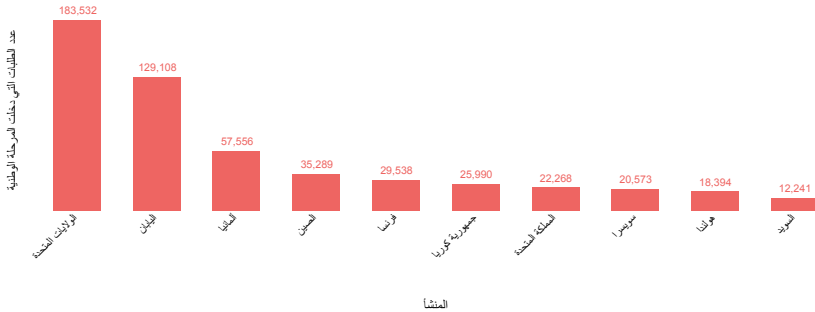
## أودع المقيمون في اليابان أو الولايات المتحدة نصف طلبات البراءات التي دخلت المرحلة الوطنية والمودعة عبر العالم

بلغ عدد طلبات البراءات التي دخلت المرحلة الوطنية والمودعة من مقيمين في الولايات المتحدة وفي اليابان 183,532 و129,108 على التوالي، في عام 2017 (الشكل 7). وتلاههم المودعون من ألمانيا (57,556)، ثم الصين (35,289) وفرنسا (29,538). واستأثر البلدان اللذان تصدّرا القائمة بنسبة 49.6% من مجموع الطلبات التي دخلت المرحلة الوطنية والمودعة في عام 2017، واستأثرت بلدان المنشأ الخمسة الأولى معاً بنسبة 69.1% من مجموع الطلبات التي دخلت المرحلة الوطنية. وإلى جانب هذا التركيز العالي بين عدد قليل من بلدان المنشأ، قدم المودعون من أكثر من 130 بلداً طلبات دخلت المرحلة الوطنية في عام 2017.

ومن أصل 154,403 طلبات دخلت المرحلة الوطنية لدى مكتب الولايات المتحدة للبراءات والعلامات التجارية، أودع مقيمون في اليابان (21.6%) ومقيمون في الولايات المتحدة (21.5%) حوالي ثُمس الطلبات. واستأثر المودعون المقيمون في الولايات المتحدة بأكثر حصص من الطلبات التي دخلت المرحلة الوطنية في 13 مكتباً من المكاتب العشرين الأولى، واستأثر مودعو اليابان بأكثر حصة من بين المكاتب السبعة المتبقية. واستأثر مودعو الولايات المتحدة تحديداً بأكثر من 45% من مجموع الطلبات التي دخلت المرحلة الوطنية لدى مكاتب أستراليا وكندا وإسرائيل والمكسيك. واستأثر المودعون اليابانيون بما يزيد عن 45% من مجموع الطلبات التي دخلت المرحلة الوطنية لدى مكاتب ألمانيا وتايلند.

استأثرت الطلبات الناشئة من اليابان والولايات المتحدة بنسبة 49.6% من مجموع الطلبات التي دخلت المرحلة الوطنية.

الشكل 7 - دخول المرحلة الوطنية لطلبات البراءات في بلدان المنشأ العشرة الأولى، 2017



المصدر: قاعدة بيانات إحصاءات الويبو، مارس 2019.

## نظام معاهدة البراءات يحظى بنسبة 57.3% من مجموع إيداعات غير المقيمين في عام 2017

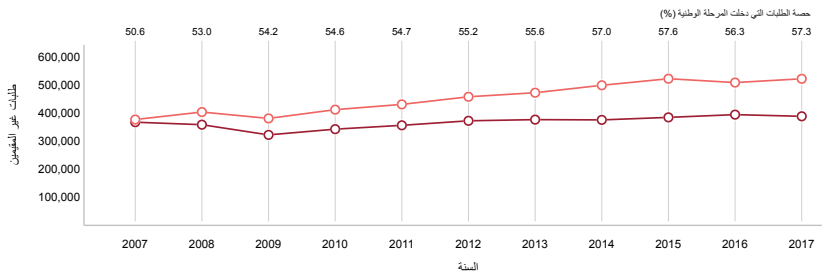
حسب التقديرات، دخل 526,000 طلب براءة لغير المقيمين المرحلة الوطنية والمودعة عبر العالم في عام 2017 (طريق معاهدة البراءات). وبالمقابل، أودع غير المقيمين نحو 391,400 طلب براءة مباشرة في مكاتب (طريق باريس). ومن ثم، فقد أودعت نسبة 57.3% من طلبات غير المقيمين من خلال طريق معاهدة البراءات في عام 2017. وهي نسبة تزيد بقليل مقارنة بعام 2016 (56.3%)، ولكنها أكبر بكثير من النسبة المسجلة في عام 2003 (46.3%). وتشير البيانات على المدى الطويل إلى أن عدد الإيداعات من خلال الطريقين اتّخذ توجهاً تصاعدياً، رغم أن طريق معاهدة البراءات قد ارتفع بوتيرة أسرع (الشكل 8).

وتعزى الزيادة في حصة طلبات غير المقيمين التي دخلت المرحلة الوطنية - أي من 56.3% في عام 2016 إلى 57.3% في عام 2017 - إلى انخفاض في الإيداعات المباشرة لغير المقيمين (-1.5%) إلى جانب الزيادة في طلبات غير المقيمين التي دخلت المرحلة الوطنية (+2.6%). وكانت النسبة المسجلة في عام 2016 (56.3%) أقل بكثير من التي سُجّلت في عام 2015 (57.6%). وزادت طلبات غير المقيمين التي دخلت المرحلة الوطنية والتي قدمها المودعون من الولايات المتحدة زيادة حادة في عام 2015 (+12.3%) ثم انخفضت بشكل كبير في عام 2016 (-12.9%)، مما تسبب في انخفاض عام في الطلبات التي دخلت المرحلة الوطنية. ومن الأرجح أن تكون الزروة المسجلة في عام 2015 نتيجة لارتفاع عدد الطلبات الدولية بناءً على معاهدة البراءات التي قدمها المودعون الأمريكيون في عام 2014 عقب بدء نفاذ قانون ليهي سميث للاختراعات.

وعند النظر إلى بلدان المنشأ العشرين الأولى للطلبات المودعة في الخارج، كان المودعون من السويد (72.2%) وهولندا (70%) وأستراليا (69.3%) والولايات المتحدة (68.5%) الأكثر اعتماداً على طريق معاهدة البراءات في الإيداع الدولي. في حين سجلت الهند (31%) وجمهورية كوريا (37.3%) وكندا (37.6%) بأقل حصص إيداعات في الخارج باستخدام طريق معاهدة البراءات.

الطلبات بموجب معاهدة البراءات التي دخلت المرحلة الوطنية شكلت 57.3% من مجموع إيداعات غير المقيمين في عام 2017.

الشكل 8 - منحنى الطلبات التي أودعها غير المقيمين حسب طريق الإيداع، 2007-2017



■ طريق باريس ■ عدد الطلبات التي دخلت المرحلة الوطنية

المصدر: قاعدة بيانات إحصاءات الويبو، مارس 2019.

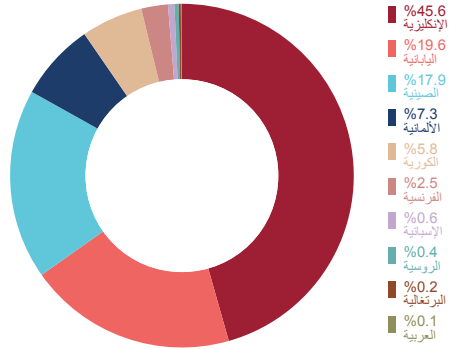
# إحصاءات عن أداء نظام معاهدة البراءات

المكتب الدولي

## نشر حوالي 46% من طلبات البراءات باللغة الإنكليزية

في عام 2018، نُشرت 45.6% من طلبات البراءات بناء على المعاهدة باللغة الإنكليزية، ثم اليابانية (19.6%) والصينية (17.9%). وشكلت اللغات الثلاث معاً نسبة 83.1% من مجموع الطلبات المنشورة (الشكل 9). وفي حين أن الحصة الإجمالية لهذه اللغات الثلاث ظلت مستقرة نسبياً بين عامي 2013 و2018، فإن مساهمات كل منهما قد تغيرت بشكل كبير. وفي عام 2013، نُشرت معظم الطلبات باللغة الإنكليزية (53.5%)، وكانت للغة الصينية حصة منخفضة نسبياً (8%) من إجمالي الطلبات المنشورة. وفي حين أن استخدام اللغة اليابانية ظل مستقراً خلال هذه الفترة، فإن حوالي نصف الطلبات في عام 2018 نُشر باللغة الإنكليزية.

نشر حوالي 46% من طلبات البراءات باللغة الإنكليزية.  
الشكل 9 - توزيع طلبات البراءات حسب اللغة وسنة النشر، 2018



المصدر: قاعدة بيانات إحصاءات الويبو، مارس 2019.

## استخدم المودعون نظام البراءات الإلكتروني لإيداع حوالي 10% من طلبات البراءات

في عام 2018، أودع مقدمو الطلبات حوالي 24,070 طلب براءة باستخدام بوابة نظام الخدمات الإلكترونية لمعاهدة البراءات (ePCT). ويمثل ذلك زيادة بنسبة 44.1% مقارنة بالعام السابق ويتوافق مع نسبة 9.5% من إجمالي عدد طلبات البراءة المودعة في عام 2018 والبالغ عددها 253,000 طلب. وقدم المودعون من الولايات المتحدة (3,873) معظم الطلبات عبر بوابة ePCT، تليها تلك المقدمة من أستراليا (1,482) والهند (1,240).

## المكتب الدولي يُعالج أكثر من 98% من الطلبات في غضون شهر من تلقيها

في عام 2018، أجرى المكتب الدولي الفحص الشكل لحوالي 72.8% من جميع طلبات البراءات في غضون أسبوع من تسلمها، وعالج 98% من الطلبات في غضون شهر.

ونُشر حوالي 77% من الطلبات في غضون أسبوع من انقضاء مهلة الثمانية عشر شهراً، ونُشرت كل الطلبات تقريباً (99.5%) في غضون أسبوعين. وإذا لم يكن تقرير البحث متاحاً في تاريخ النشر، يُعاد نشر الطلب مع تقرير البحث الدولي حالما يكون متاحاً. وبلغت نسبة تلك الطلبات التي يُعاد نشرها في غضون شهرين من تسلم تقرير البحث الدولي 91.5%. وتجري عمليات إعادة النشر (99.5%) تقريباً في غضون ثلاثة أشهر من استلام تقرير البحث الدولي في المكتب الدولي.

## مكاتب تسلم الطلبات

## تسعة عشر مكتباً من المكاتب العشرين الأولى تستلم 80% من الطلبات إلكترونياً

من بين المكاتب العشرين الأولى لتسليم الطلبات، تلقت الإدارة الصينية الوطنية للملكية الفكرية ومكتب اليابان للبراءات ومكتب الولايات المتحدة للبراءات والعلامات التجارية ومكتب إسرائيل، أكثر من 99% من طلبات البراءات إلكترونياً في عام 2018. وتجاوزت هذه الحصة نسبة 80% في 19 مكتباً من المكاتب العشرين الأولى. وكان مكتب الاتحاد الروسي المكتب الوحيد الذي تلقى معظم الطلبات ورقياً بنسبة 81.9%.

## أستراليا وفنلندا والهند تحيل كل طلبات البراءات إلى المكتب الدولي في غضون أربعة أسابيع

في عام 2018، أحالت مكاتب تسلم الطلبات في المتوسط، طلبات البراءات إلى المكتب الدولي في غضون 2.8 أسابيع من تاريخ الإيداع الدولي. وأحالت أستراليا وفنلندا والهند طلبات البراءات إلى المكتب الدولي في غضون أربعة أسابيع. وسجلت مكاتب إسرائيل واليابان وجمهورية كوريا والسويد والمملكة المتحدة أيضاً معدلات مرتفعة تزيد عن 99%. وبالمقابل، أحال مكتب إسبانيا (1.1%) وتركيا (2.2%) حصة صغيرة جداً من الطلبات إلى المكتب الدولي في غضون أربعة أسابيع من تاريخ الإيداع الدولي.

### إدارات البحث الدولي

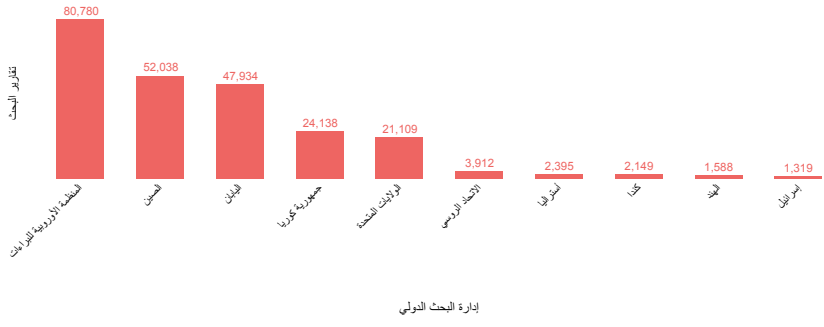
#### المكتب الأوروبي للبراءات يصدر ثلاث تقارير البحث الدولي

في عام 2018، أصدرت 22 إدارة للبحث الدولي ما يقارب 242,000 تقرير بحث دولي. وأصدر المكتب الأوروبي للبراءات 80,780 تقرير بحث دولي، وتليه الإدارة الصينية الوطنية للملكية الفكرية (52,038) التي تفوقت على مكتب اليابان للبراءات (47,934) لتحتل المرتبة الثانية في قائمة إدارات البحث الدولي التي أصدرت أكبر عدد من تقارير البحث الدولي في عام 2018 (الشكل 10). واحتل المكتب الكوري للملكية الفكرية (24,138) ومكتب الولايات المتحدة للبراءات والعلامات التجارية (21,109) المركزين الرابع والخامس على التوالي، وفي حين أن حصة المكتب الأوروبي للبراءات قد بلغت 33.4% من مجموع تقارير البحث الصادرة في عام 2018، فإن إدارات البحث الخمسة الأولى أصدرت معاً 93.4% من إجمالي التقارير.

ومن أصل كل تقارير البحث الدولي الواجب إحالتها إلى المكتب الدولي في غضون ثلاثة أشهر من تاريخ تسلم الطلب أحيل 85% منها في غضون تلك المهلة في عام 2018. وأحال مكتب اليابان ومعهد فيسغراد للبراءات ومكتباً شيلي والهند أكثر من 99% من تقارير البحث الدولي في غضون ثلاثة أشهر. وبالنسبة للتقارير المطلوبة في غضون 9 أشهر من تاريخ الأولوية، أحيل 81.7% منها خلال هذا الإطار الزمني. وأحال مكتب أوكرانيا ومعهد فيسغراد للبراءات جميع تقارير البحث الدولية في غضون 9 أشهر في عام 2018.



المكتب الأوروبي للبراءات يصدر حوالي 81,000 تقرير بحث دولي.  
 الشكل 10 - تقارير البحث الدولي التي أصدرتها إدارات البحث الدولي العشرة الأولى، 2018



المصدر: قاعدة بيانات إحصاءات الويبو، مارس 2019.





المنظمة العالمية للملكية الفكرية  
34, chemin des Colombettes  
P.O. Box 18  
CH-1211 Geneva 20  
Switzerland

© الويبو، 2019

إسناد ترخيص 3.0 لفائدة المنظمات  
الحكومية الدولية (CC BY 3.0 IGO)



لا ينطبق ترخيص المشاع الإبداعي على محتواه وضعته  
جهات أخرى غير الويبو في هذا الإصدار.

الصورة: chinaface / Getty Images

مرجع الويبو رقم ExSum/EN/19/901

الهاتف: +41 22 338 91 11  
الفاكس: +41 22 733 54 28

للإطلاع على تفاصيل الاتصال بمكاتب  
الويبو الخارجية، يُرجى زيارة الموقع التالي  
[www.wipo.int/about-wipo/ar/offices](http://www.wipo.int/about-wipo/ar/offices)