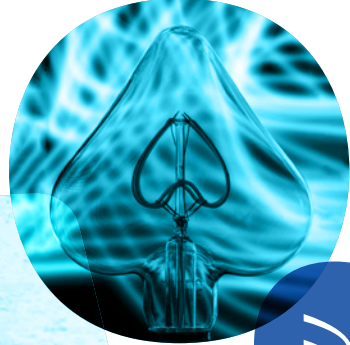


ملخص عملي
الاستعراض السنوي
لنظام لاهاي 2023





ملخص عملي الاستعراض السنوي لنظام لاهاي 2023 التسجيل الدولي للتصاميم الصناعية

يعرض هذا الموجز العملي التوجهات الرئيسية في استخدام نظام لاهاي للتسجيل الدولي للتصاميم الصناعية الذي تديره الويبو.

ولزيد من الإحصاءات، يُرجى الاطلاع على الاستعراض السنوي لنظام لاهاي 2023
للتأاح باللغة الإنكليزية على الرابط التالي: www.wipo.int/ipstats.

الأرقام الرئيسية لعام 2022

(%11.2+) **25,030**
التصاميم الواردة في
الطلبات الدولية

(%18.8+) **7,973**
الطلبات الدولية

(%25.8+) **25,148**
التصاميم الواردة في
التسجيلات الدولية

(%26.5+) **7,725**
التسجيلات الدولية

(%6.4+) **97,899**
التصاميم الواردة في تعيينات
الطلبات الدولية

(%15.9+) **33,491**
التعيينات في الطلبات الدولية

(%16.9+) **96,438**
التصاميم الواردة في تعيينات
التسجيلات الدولية

(%22.7+) **32,004**
التعيينات في التسجيلات الدولية

(%5.4+) **21,081**
التصاميم الواردة في تحديثات
التسجيلات الدولية

(%-3.2) **5,284**
تحديثات التسجيلات الدولية

(%6.5+) **197,036**
التصاميم الواردة في التسجيلات
الدولية السارية

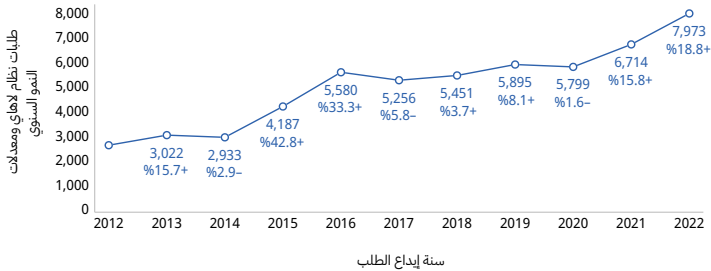
(%7.8+) **51,172**
التسجيلات الدولية السارية

شهد الطلب على حماية التصاميم نموًا تجاوز العشرة في المائة وأدى انضمام الصين إلى نظام الويبو الدولي لتسجيل التصاميم في عام 2022 إلى زيادة كبيرة في عدد الطلبات الدولية.

في عام 2022، تلقت المنظمة العالمية للملكية الفكرية (الويبو) 7,973 طلباً دولياً لحماية التصاميم الصناعية بموجب نظام لاهاي لتسجيل الدولي للتصاميم الصناعية. ويمثل هذا العدد زيادة بنسبة 18.8% مقارنة بالعدد السابق (انظر الشكل 1). وعلاوة على ذلك، فقد تضمنت الطلبات المودعة عدداً قياسياً من التصاميم بلغ 25,030 تصميماً وشكل نوياً بنسبة 11.2% (انظر الشكل 2). وتُعزى الزيادة الإجمالية بشكل أساسي إلى الزيادة الكبيرة في التصاميم التي منشؤها الصين وألمانيا وإيطاليا وسويسرا.

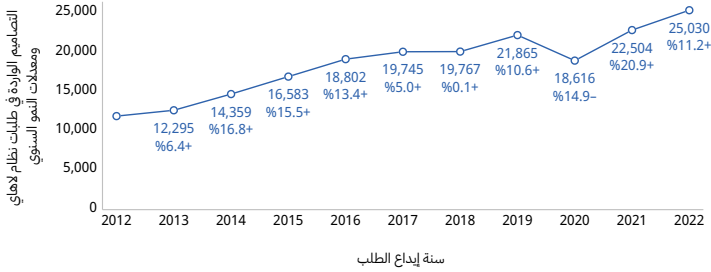
في عام 2022، شهدت الطلبات الدولية للعام الثاني على التوالي نمواً ثنائي الرقم، بزيادة قدرها 18.8%.

1. الطلبات الدولية، 2012-2022



المصدر: قاعدة بيانات إحصاءات الويبو، فبراير 2023.

ظلت التصاميم الواردة في الطلبات الدولية تشهد نمواً كبيراً في عام 2022، لكنه كان أقل من نصف ما كان عليه في العام السابق. عدد التصاميم الواردة في الطلبات الدولية، 2022-2012



المصدر: قاعدة بيانات إحصاءات الويبو، فبراير 2023.

أودع مودعو الطلبات مما لا يقل عن 65 بلداً أو إقليمياً طلباً واحداً أو أكثر بموجب نظام لاهاي

بعد انضمام الصين وجامايكا إلى نظام لاهاي في عام 2022، أصبح عدد الأعضاء يبلغ 77 عضواً. ويمكن لمودعي الطلبات الآن الحصول على حماية لتصاميمهم داخل أراضي 94 بلداً. وتجدر الإشارة إلى أن عدد أعضاء لاهاي يقل من عدد البلدان التي يشملها النظام، نظراً لعضوية المنظمة الأفريقية للملكية الفكرية والاتحاد الأوروبي. ويمكن لمودعي الطلبات اختيار تعيين هاتين المنطقتين الحكوميتين الدوليتين في الطلبات المودعة، إذ توفر كل منهما الحماية عبر جميع البلدان الأعضاء فيها. وفي عام 2022، أودع أكثر من 3,300 مودع من أكثر من 65 بلداً، طلبات دولية بموجب نظام لاهاي.

ظلت ألمانيا أكبر مستخدم لنظام الدولي للتصاميم

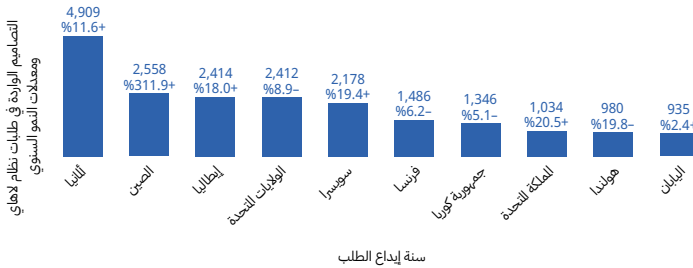
ظلت ألمانيا، في عام 2022، للمستخدم الرئيسي لنظام لاهاي وحقت زيادة قدرها 11.6% مقارنة بالعام الفارط، لتصل عدد تصاميمها المودعة 4,909 تصاميم (انظر الشكل 3). واحتلت الصين - وهي عضو جديد في النظام - المرتبة الثانية إذ طلبت الحماية لما عدده 2,585 تصميماً. وسجلت إيطاليا

نمواً مذهلاً بنسبة 18% متجاوزة بذلك الولايات المتحدة الأمريكية واحتلت المرتبة الثالثة بما مجموعه 2,414 تصميماً، بينما شهدت الولايات المتحدة انخفاضاً بنسبة 8.9% ولم يتجاوز عدد تصاميمها 2,412 تصميماً. وتلتها سويسرا في المرتبة الخامسة بعدد 2,178 تصميماً.

ومن بين البلدان العشرة الأولى، شهدت خمسة بلدان نمواً يفوق العشرة في المائة في عام 2022. وسجلت الصين أعلى معدل نمو بلغ 311.9%، وتلتها المملكة المتحدة (+20.5%)، ثم سويسرا (+19.4%) وإيطاليا (+18%) وألمانيا (+11.6%). ومع ذلك، فإن معدل النمو بالنسبة للصين غير تمثيلي، إذ إنها انضمت إلى نظام لاهاي مؤخراً فقط، في مايو 2022. ومن ناحية أخرى، شهدت أربعة بلدان انخفاضاً، وسجلت هولندا (19.8%) والولايات المتحدة (8.9%) الانخفاض الأكبر.

ظلت ألمانيا من حيث عدد التصاميم في طليعة مستخدمي نظام لاهاي وسجلت زيادة كبيرة بنسبة 11.6% ليلعب عدد تصاميمها المودعة 4,909 تصاميم إجمالاً.

3. التصاميم التي شملتها في الطلبات الدولية الواردة من بلدان المنشأ العشرة الأولى، 2022



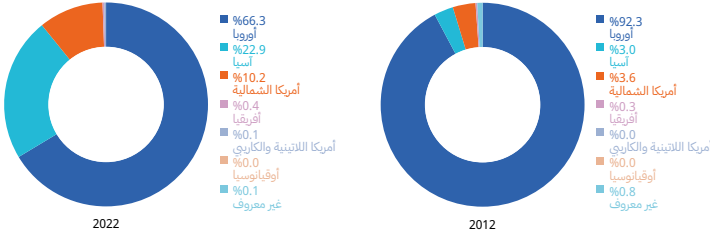
ملاحظة: يُعرّف منشأ الطالب بأنه البلد أو الإقليم الوارد في عنوان الإقامة المذكور لودع الطالب.
الصدر: قاعدة بيانات إحصاءات الويبو، فبراير 2023.

وفي عام 2022، كان مودعو الطلبات المقيمون في أوروبا يمثلون نسبة 66.3% من جميع التصاميم المودعة في جميع أنحاء العالم (انظر الشكل 4). ويُعزى ذلك إلى حقيقة أن غالبية أعضاء نظام لاهاي بلدان أوروبية. ومع ذلك، فقد

شهدت نسبة التصاميم التي أودعتها آسيا، بعد انضمام الصين واليابان وجمهورية كوريا إلى نظام لاهاي مؤخراً، زيادة كبيرة من 3.0% في عام 2012 إلى 22.9% في عام 2022. وبالإضافة إلى ذلك، أدى انضمام كندا والولايات المتحدة الأمريكية إلى زيادة كبيرة في نسبة التصاميم المودعة في أمريكا الشمالية، من 3.6% في 2012 إلى 10.2% في 2022. وفي المقابل، لم تبلغ حصة أفريقيا وأمريكا اللاتينية ومنطقة الكاريبي وأوقيانوسيا سوى 0.5%. ويُعزى ذلك إلى العدد المحدود لأطراف اتفاق لاهاي في هذه المناطق الثلاث.

يُعزى الارتفاع الكبير في حصة آسيا من إجمالي التصاميم المودعة في عام 2022 إلى انضمام الصين إلى نظام لاهاي في ذلك العام.

4. التصاميم الواردة في الطلبات الدولية حسب المناطق، 2012 و2022



ملاحظة: تتضمن كل منطقة جغرافية العدد التالي من البلدان أو المناطق التي أودعت طلب تصميم واحد على الأقل في 2012 في أو 2022: أفريقيا (6) وآسيا (16) وأوروبا (42) وأمريكا اللاتينية ومنطقة الكاريبي (6)، وأمريكا الشمالية (2) وأوقيانوسيا (1). وتحدد المناطق وفقاً لتعاريف الأمم المتحدة.

المصدر: قاعدة بيانات إحصاءات الويبو، فبراير 2023.

في عام 2022، تفوقت شركة بروكتر آند غامبل الأمريكية على شركة سامسونغ الكورية لتصبح صاحبة أكبر عدد من التصاميم المنشورة

أصبحت بروكتر آند غامبل، وهي شركة مقرها في أمريكا، على رأس الشركات المودعة للتصاميم في عام 2022، مع 687 تصميماً في الطلبات المنشورة، لتحل محل شركة سامسونغ للإلكترونيات في جمهورية كوريا (انظر الجدول 5). واحتلت شركة فيليبس الهولندية المرتبة الثانية بما يبلغ 633 تصميماً، وتلتها سامسونغ للإلكترونيات بما عدده 451 تصميماً، وبالياهوهورينوس فوتيستيتكا من اليونان بما عدده 414 تصميماً، وفانكو فانسيلار من ألمانيا أيضاً بإجمالي

414 تصميمياً. وشهدت شركات فانكو فانسيلار وجليكات المحدودة التي تقع في المملكة المتحدة وبالياهوورينوس فوتيستيتكا وفيراري الإيطالية، جميعها زيادة كبيرة في عدد التصاميم المضمنة في طلباتها في عام 2022 مقارنة بعام 2021، وبلغت أعداد التصاميم 412 و303 و276 و230 تصميمياً، على التوالي. وعلى العكس من ذلك، تضمنت الطلبات التي أودعتها سامسونغ للإلكترونيات 411 تصميمياً أقل في عام 2022 مقارنة بعام 2021، مما أدى إلى تراجعها من المرتبة الأولى إلى المرتبة الثالثة.

في عام 2022، تفوقت شركة بروكتر آند غامبل الأمريكية على شركة سامسونغ الكورية لتصبح صاحبة أكبر عدد من التصاميم المنشورة 5. الشركات الأكثر إيداعاً في نظام لاهاي، 2022-2020

عدد التصاميم الواردة في الطلبات المنشورة			النشأ	اسم الشركة المودعة	الترتيب
2022	2021	2020			
687	665	623	الولايات المتحدة	بروكتر آند غامبل	1
633	678	463	هولندا	فيليبس للإلكترونيات	2
451	862	859	جمهورية كوريا	سامسونغ للإلكترونيات	3
414	138	65	اليونان	بالياهوورينوس فوتيستيتكا	4
414	2	362	ألمانيا	فانكو فانسيلار	4
403	100	0	المملكة المتحدة	جيليكات المحدودة	6
366	655	478	جمهورية كوريا	إل جي للإلكترونيات	7
329	99	58	إيطاليا	فيراري	8
251	227	516	الصين	بيجين شياومي للتطبيقات البرمجية للهواتف	9
233	78	109	ألمانيا	إي آي إس	10
233	403	524	ألمانيا	فولكسفاغن	10

ملاحظة: لأغراض السرية، تستند البيانات إلى التسجيلات للنشورة وتواريخ نشرها.
الصدر: قاعدة بيانات إحصاءات الويبو، فبراير 2023.

لا يزال الاتحاد الأوروبي العضو الأكثر تعييناً في الطلبات الدولية المودعة بموجب نظام لاهاي، بعدد 5,370 تعييناً تحتوي على 17,396 تصميماً

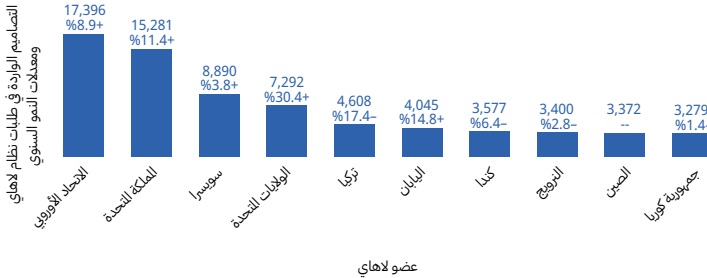
نظام لاهاي هو آلية تبسط عملية تسجيل التصاميم في ولايات قضائية متعددة من خلال إجراء دولي واحد. ويمكن لمودعي الطلبات تعيين أعضاء لاهاي الذين يرغبون في حماية تصاميمهم ضمن ولاياتهم القضائية، ويُطلق

عليهم اسم الأعضاء المعينين. وفي عام 2022، كان بإمكان المودعين طلب الحماية لما يصل إلى 100 تصميم في 94 بلداً/ إقليمياً.

ولا يزال الاتحاد الأوروبي العضو الأكثر تعييناً في الطلبات الدولية المودعة بموجب نظام لاهاي، بعدد 5,370 تعييناً تحتوي على 17,396 تصميماً (انظر الشكل 6). ويحتل الاتحاد الأوروبي المرتبة الأولى منذ عام 2010. وتليه المملكة المتحدة في المرتبة الثانية من حيث عدد التعيينات لما عدده 15,281 تصميماً، ثم سويسرا (8,890)، والولايات المتحدة (7,292)، وتركيا (4,608).

ومنذ مايو 2022، أصبح من الممكن أيضاً تعيين الصين، التي تلقت 1,491 تعييناً في طلبات دولية تضمنت 3,372 تصميماً، مما جعلها من بين الأعضاء العشر الأكثر تعييناً.

لا يزال الاتحاد الأوروبي أكثر الأعضاء تعييناً في التصاميم الواردة في التعيينات. 6. التصاميم الواردة في تعيينات الطلبات الدولية من الأعضاء العشرة الأكثر تعييناً في نظام لاهاي، 2022



المصدر: قاعدة بيانات إحصاءات الويبو، فبراير 2023.

شكّلت التصاميم المتعلقة بمعدات التسجيل والاتصال نسبة 10.4% من إجمالي التصاميم في عام 2022

في عام 2022، استأثرت التصاميم المتعلقة بمعدات التسجيل والاتصال (الصف 14) بأكبر حصة من إجمالي التصاميم المودعة، إذ بلغت نسبة 10.4%. وتلتها تلك المتعلقة بوسائل النقل (الصف 12) بنسبة 9.7%،

والتغليف والحاويات (الصف 9) بنسبة 7.1%، والتأثيث (الصف 6) بنسبة 6.8%، ومعدات توزيع السوائل والمعدات الصحية ومعدات التدفئة والتهوية وتكييف الهواء والوقود الصلب (الصف 23) بنسبة 6% (انظر الجدول 7). واستحوذت الأصناف العشر الأكثر شيوعاً معاً على نسبة 64.7% من إجمالي التصاميم المودعة في عام 2022. ومن بين الأصناف العشرة الأولى، شهد عدد تصاميم كل من الألعاب والخيام والسلع الرياضية (الصف 21؛ +48.8%)، ومعدات توزيع السوائل والمعدات الصحية ومعدات التدفئة والتهوية وتكييف الهواء والوقود الصلب (الصف 23؛ +45.2%)، والمكينات غير المشمولة في أصناف أخرى (الصف 15؛ +44%)، نمواً كبيراً.

استحوذت التصاميم المتعلقة بمعدات التسجيل والاتصال أو استرجاع المعلومات (10.4%) على أكبر حصة من إجمالي التصاميم المودعة في عام 2022.

7. التصاميم الواردة في الطلبات الدولية حسب الصف، 2020-2022

الصف	معدل النمو		حصة 2022 من إجمالي		
	2022	2021	2022	2021	
الصف 14: معدات التسجيل أو الاتصال أو استرجاع المعلومات	20.5	2,605	2,162	1,644	10.4
الصف 12: وسائل النقل أو الرفع	9.9	2,427	2,209	1,895	9.7
الصف 9: التغليف والحاويات لنقل البضائع أو مناولتها	5.7-	1,766	1,872	1,572	7.1
الصف 6: التأثيث	9.8	1,696	1,544	1,385	6.8
الصف 23: معدات توزيع السوائل والمعدات الصحية ومعدات التدفئة والتهوية وتكييف الهواء والوقود الصلب	45.2	1,503	1,035	1,000	6.0
الصف 26: أجهزة الإضاءة	0.7-	1,448	1,458	1,303	5.8
الصف 21: الألعاب والخيام والسلع الرياضية	48.8	1,335	897	612	5.3
الصف 11: أدوات التزيين	8.6	1,198	1,103	1,008	4.8
الصف 7 اللوازم المنزلية، غير المشمولة في أصناف أخرى	36.1	1,135	834	839	4.5
الصف 8 الأدوات والآلات المعدنية	44.0	1,070	743	580	4.3
الصف 15 مكينات غير مشمولة في أصناف أخرى					

المصدر: قاعدة بيانات إحصاءات الويبو، فبراير 2023.

زادت التصاميم المسجلة بموجب الطلبات الدولية بنسبة 25.8% في عام 2022، لتبلغ 25,148 تصميماً إجمالاً

أبلغ المكتب الدولي عن 7,725 تسجيلاً دولياً في عام 2022، وهو ما يمثل زيادة قدرها 26.5% عن العام السابق. وبالإضافة إلى ذلك، بلغ عدد

التصاميم الواردة في التسجيلات 25,148 تصميماً، وهي زيادة كبيرة مقارنة عام 2021 إذ كانت قد بلغت 19,993 تصميماً (انظر الجدول 8). وساهمت الزيادة في عدد التصاميم الواردة في التسجيلات من الصين وألمانيا بما يناهز 60% من الزيادة الإجمالية.

واستحوذ أصحاب الحقوق المقيمون في ألمانيا على أكبر نسبة من إجمالي تسجيلات التصاميم بنسبة 20.3%، وتبعهم أصحاب الحقوق في الولايات المتحدة (10.8%) ثم إيطاليا (8.7%) والصين (8.6%) وسويسرا (8.1%) (انظر الجدول 8). وشهدت بلدان المنشأ الخمسة الأولى نمواً فاق نسبة العشرة في المائة، وسجلت ألمانيا أسرع معدل نمو بنسبة 39.3%. وتجدر الإشارة إلى أن معدل النمو الذي سجلته الصين (+276.4%) غير تمثيلي، فقد انضمت إلى نظام لاهاي مؤخراً، في مايو 2022.

استحوذ أصحاب الحقوق المقيمون في ألمانيا على خمس إجمالي التصاميم الواردة في التسجيلات في عام 2022.

8. عدد التسجيلات الدولية والتصاميم الواردة في التسجيلات لبلدان المنشأ العشرة الأولى، 2022

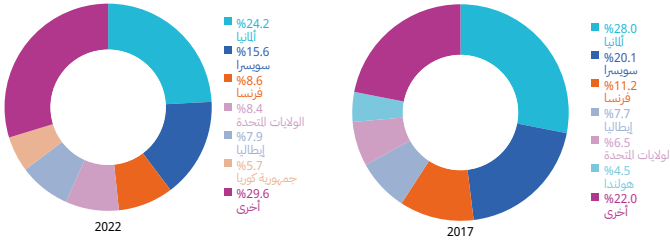
المنشأ	عدد التسجيلات			التصاميم الواردة في التسجيلات		
	نسبة النمو (%): 2021 - 2022	حصة 2022 من الإجمالي (%)	2022	نسبة النمو (%): 2021 - 2022	حصة 2022 من الإجمالي (%)	2022
ألمانيا	9.9	11.3	875	39.3	20.3	5,100
الولايات المتحدة	31.6	10.3	799	18.6	10.8	2,723
إيطاليا	33.6	7.3	564	16.3	8.7	2,191
الصين	351.9	14.1	1,089	276.4	8.6	2,157
سويسرا	17.6	8.2	634	10.4	8.1	2,039
فرنسا	10.8	8.3	644	4.2-	5.7	1,443
جمهورية كوريا	6.6-	10.2	788	13.4-	5	1,268
الملكة المتحدة	21.3	2.9	222	81.9	4.5	1,133
هولندا	8.9	2.8	220	3.9-	4.3	1,086
اليابان	16.7	5.9	454	11.4	3.8	957
منشأ آخر/غير معروف	10.3	18.6	1,436	21.7	20.1	5,051
الإجمالي	26.5	100.0	7,725	25.8	100.0	25,148

ملاحظة: اختيرت بلدان المنشأ العشرة الأولى بناءً على عدد التصاميم الواردة في التسجيلات في عام 2022. المصدر: قاعدة بيانات إحصاءات الويبو، فبراير 2023.

بلغت التسجيلات السارية في عام 2022 ما يناهز 51,200 تسجيلاً دولياً تحتوي على حوالي 197,000 تصميم

ارتفع عدد التسجيلات السارية بنسبة 7.8% ليصل إلى 51,172 في عام 2022. وتحتوي التسجيلات السارية على حوالي 197,036 تصميمًا. ومع ذلك، تركزت غالبية التصميمات والتسجيلات في عدد صغير من البلدان. وفي عام 2022، استأثرت فرنسا وألمانيا وإيطاليا وجمهورية كوريا وسويسرا والولايات المتحدة معاً بحوالي 70% من إجمالي التصميمات السارية (انظر الشكل 9). ومع ذلك، انخفضت الحصة الإجمالية لهذه البلدان بنحو 6.7 نقاط مئوية بين عامي 2017 و2022.

شهدت حصة بلدان المنشأ الستة الأولى لجميع التسجيلات السارية انخفاضاً من 77% في عام 2017 إلى 70.4% في عام 2022. 9. حصة التصميمات الواردة في التسجيلات الدولية السارية من بلدان المنشأ الستة الأولى، 2017 و2022



المصدر: قاعدة بيانات إحصاءات الويبو، فبراير 2023.

قام المكتب الدولي بتوزيع 12.8 مليون فرنك سويسري على 75 عضواً معيّناً في عام 2022

وزع المكتب الدولي، في عام 2022، حوالي 12.8 مليون فرنك سويسري على المكاتب المعيّنة. وتلقت اليابان الحصة الأكبر من إجمالي المبلغ بنسبة 26.2%، وتلتها الولايات المتحدة بنسبة 23.1%، ثم الاتحاد الأوروبي بنسبة 12.8%، وكندا بنسبة 8.5% وجمهورية كوريا بنسبة 6.8% (انظر الجدول 10).

وحصلت الصين، التي أصبحت عضواً معيماً في مايو 2022، على 5.2% من إجمالي المبلغ الذي وزعه المكتب الدولي، مما جعلها سادس أكبر مستفيد.

استأثر الاتحاد الأوروبي واليابان والولايات المتحدة معاً بأكثر من ثلاثة أضعاف مبلغ 12.8 مليون فرنك سويسري الذي وُزِعَ على الأعضاء المعيّنين في عام 2022.

10. الرسوم التي وزعها المكتب الدولي على الأعضاء العشرة الأكثر تعييناً، 2022-2021

العضو المعين	2022	2021	حصة 2022 من الإجمالي (%)
اليابان	3,369,831	3,134,124	26.2
الولايات المتحدة	2,960,737	2,250,477	23.1
الاتحاد الأوروبي	1,637,676	1,393,503	12.8
كندا	1,092,364	946,878	8.5
جمهورية كوريا	875,925	850,456	6.8
الصين	661,491	لا ينطبق	5.2
سويسرا	330,132	291,343	2.6
للملكة المتحدة	205,732	153,066	1.6
الاتحاد الروسي	173,645	208,845	1.4
النرويج	128,083	113,606	1.0
آخرون	1,408,013	1,343,244	11.0
الإجمالي	12,843,629	10,685,542	100.0

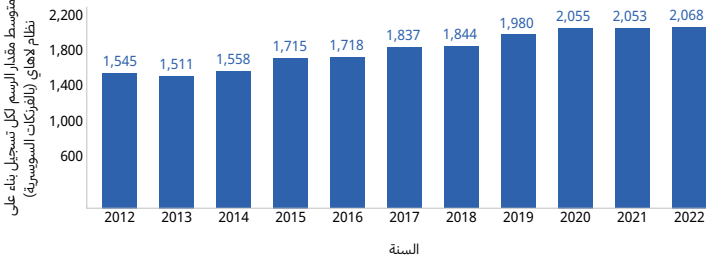
المصدر: قاعدة بيانات إحصاءات الويبو، فبراير 2023.

دفع مودعو الطلبات 2,068 فرنكاً سويسرياً في المتوسط لكل تسجيل دولي بموجب نظام لاهاي في عام 2022

في عام 2022، كان متوسط رسوم التسجيل الدولي في نظام لاهاي 2,068 فرنكاً سويسرياً، أي زيادة قدرها 15 فرنكاً سويسرياً فقط عن العام السابق (انظر الشكل 11). وتراوحت الرسوم لكل تسجيل بين 456 فرنكاً سويسرياً لعشرة تسجيلات ذات تصميم فردي و46,120 فرنكاً سويسرياً لتسجيل فردي منشؤه ألمانيا احتوى على 33 تصميماً وعيّن 23 عضواً في نظام لاهاي. وتبلغ تكلفة حوالي ثلثي التسجيلات أقل من متوسط الرسوم البالغ 2,068 فرنك سويسري، في حين يكلف حوالي 13.7% من التسجيلات أكثر من 3,000 فرنك سويسري لكل تسجيل.

ظل متوسط الرسوم لكل تسجيل على حاله إلى حد ما خلال السنوات الثلاث الماضية.

11. رسوم التسجيل 2012-2022



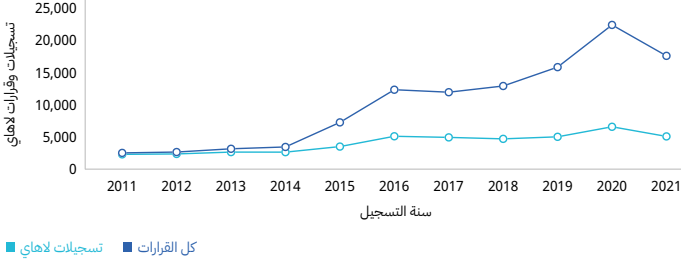
المصدر: قاعدة بيانات إحصاءات الويبو، فبراير 2023.

شهدت القرارات المحالة من المكاتب المعيّنة إلى المكتب الدولي زيادة كبيرة

بين عامي 2011 و2021، تجاوز عدد القرارات التي أحالتها المكاتب المعيّنة إلى المكتب الدولي والمتعلقة بالتسجيلات الدولية، عدد التسجيلات. ففي عام 2011، أحالت المكاتب المعيّنة 2,526 قراراً إلى المكتب الدولي، بينما بلغ عدد القرارات المُحالّة، في عام 2021، 17,623 قراراً. وخلال نفس الفترة، ارتفع عدد التسجيلات من 2,302 إلى 5,094 تسجيلاً. وبالتالي، فقد ارتفعت نسبة القرارات لكل تسجيل من 1.1 في عام 2011 إلى 3.5 في عام 2021 (انظر الشكل 12). وفي عام 2022، أحال الاتحاد الأوروبي أكبر حصة من القرارات إلى المكتب الدولي، وهو ما يمثل 30.1% من الإجمالي، وتلتها الولايات المتحدة (24.6%) واليابان (8.6%) وجمهورية كوريا (8.3%) (انظر الشكل 13).

في عام 2021، صدر ما متوسطه 3.5 قرارات لكل تسجيل دولي، وهو ما يماثل العامين السابقين.

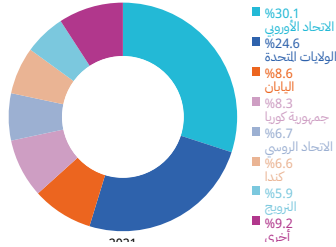
12. التسجيلات والقرارات الدولية، 2011 – 2022



المصدر: قاعدة بيانات إحصاءات الويبو، فبراير 2023.

تشكل قرارات الاتحاد الأوروبي والولايات المتحدة معاً أكثر من نصف (54.7%) القرارات المُحالة إلى المكتب الدولي في عام 2021.

13. حصة القرارات التي أحالتها المكاتب المعيّنة إلى المكتب الدولي، 2021



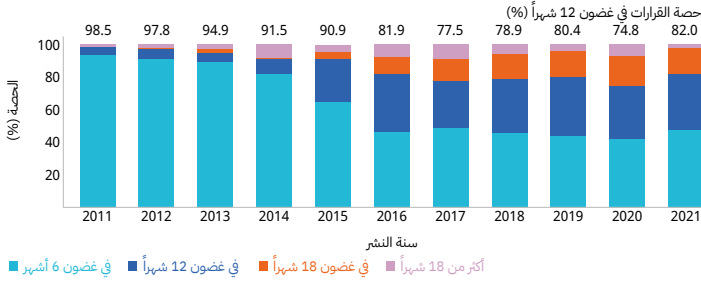
المصدر: قاعدة بيانات إحصاءات الويبو، فبراير 2023.

أُحيل، في عام 2021، ما يزيد قليلاً عن أربعة أخماس جميع القرارات إلى المكتب الدولي في غضون 12 شهراً

شهدت النسبة المئوية للقرارات المُحالَة إلى المكتب الدولي بعد المهلة المحدّدة البالغة 12 شهراً، زيادة تدريجية، من حوالي 1.5% في عام 2011 إلى حوالي 18% في عام 2021. وفي عام 2021، أُحيل ما يزيد قليلاً عن أربعة أخماس جميع القرارات إلى المكتب الدولي في غضون 12 شهراً، و16.1% في غضون 18 شهراً (انظر الشكل 14). واستغرق حوالي 2% من جميع القرارات أكثر من 18 شهراً من تاريخ النشر لتُحال إلى المكتب الدولي.

في عام 2021، أُحيل أكثر من أربعة أخماس القرارات في غضون 12 شهراً من تاريخ النشر.

14. الجداول الزمنية لقرارات جميع المكاتب المعبّنة، 2011-2021



للمصدر: قاعدة بيانات إحصاءات الويبو، فبراير 2023.



المنظمة العالمية للملكية الفكرية
34, chemin des Colombettes
P.O. Box 18
CH-1211 Geneva 20
Switzerland

© الويبو، 2023



نسب للصنف 4.0 دولي (CC BY 4.0)

لا ينطبق ترخيص المشاع الإبداعي على محتوى
وضعت جهات أخرى غير الويبو في هذا الإصدار.

الغلاف: Frederic Dupont
من منصة Sunbeamphotography

مرجع الويبو رقم: 930/23/ExSum/AR
DOI: 10.34667/tind.48065

الهاتف: + 41 22 338 91 11
الفاكس: + 41 22 733 54 28

للاطلاع على تفاصيل الاتصال بمكاتب الويبو
الخارجية، يُرجى زيارة الموقع التالي:
www.wipo.int/about-wipo/ar/offices