

计划和预算委员会

第三十五届会议

2023年5月22日至26日，日内瓦

2022年12月31日截止年度的初步结算

秘书处编拟

1. 本文件提供2022年年底的初步数字。这些数字须经审计，并将作为经审计的2022年财务报表在计划和预算委员会（PBC）2023年6月会议上正式报告。
2. 需忆及的是，自2010年起，产权组织财务报表开始按照国际公共部门会计准则（IPSAS）编制，而本组织的预算则一直是根据本组织的《财务条例与细则》按修正的权责发生制（“预算制”）编制的。下列表格显示按修正的权责发生制编制的收入和支出及其相应的IPSAS调整额（如果相关）。
3. 计划和预算委员会（PBC）注意到本文件（WO/PBC/35/INF/1）的内容。

[后接 2022 年产权组织财务绩效初步概览]

2022 年产权组织财务绩效初步概览（未经审计）

1. 表 1 列出截至 2022 年年底的初步结果和财务参数。¹

表 1. 截至 2022 年年底的初步结果和财务参数

(单位：百万瑞郎)

主要财务数据	2022/23 年 工作计划和 预算	2022 年 实际数	2022 年实际 数与计划和 预算的差异
收入			
收费			
PCT 体系	736.9	380.8	52%
马德里体系	160.0	85.3	53%
海牙体系	12.2	7.2	59%
里斯本体系	0.2	0.0	2%
小计	909.3	473.3	52%
会费（单一制） ¹	35.0	17.7	51%
仲裁	3.4	2.9	87%
出版物	1.0	0.4	41%
杂项收入	3.1	(2.3)	-73%
小计	42.5	18.7	44%
IPSAS 调整后收入总计	951.8	492.0	52%
支出			
人事支出	476.5	220.8	46%
非人事支出	317.3	136.2	43%
支出合计（预算制）	793.8	357.0	45%
支出的 IPSAS 调整额	58.3	31.5	54%
IPSAS 调整后支出共计	852.1	388.5	46%
经营结果	99.7	103.5	
储备金供资项目额 ²	34.5	12.0	35%
储备金供资项目的 IPSAS 调整额	(5.7)	(4.1)	
IPSAS 调整后的储备金供资项目额	28.9	7.8	
特别账户的 IPSAS 结算额³	-	0.0	
投资收益/(损失)⁴	-	(88.1)	
总结果	70.8	7.7	
注：里斯本体系收费收入（单位：千瑞郎）	150.0	3.0	

¹ 会费包括 2022 年的 IPSAS 调整额 69,584 瑞士法郎。

² 2022/23 年预算。

³ 2022 年特别账户的 IPSAS 结算额为 30,543 瑞士法郎。

⁴ 由于较长期投资组合（核心现金和战略现金）预期收益的波动性，2022/23 年投资收益/（损失）概算不包括在两年期收入概算中。

¹ 因四舍五入，表中数字相加可能不等于总数。

2. 表 2 列出 PCT 体系、马德里体系和海牙体系的注册活动水平相关数字。

表 2. 2022 年 PCT 体系、马德里体系和海牙体系服务需求概算数与实际数

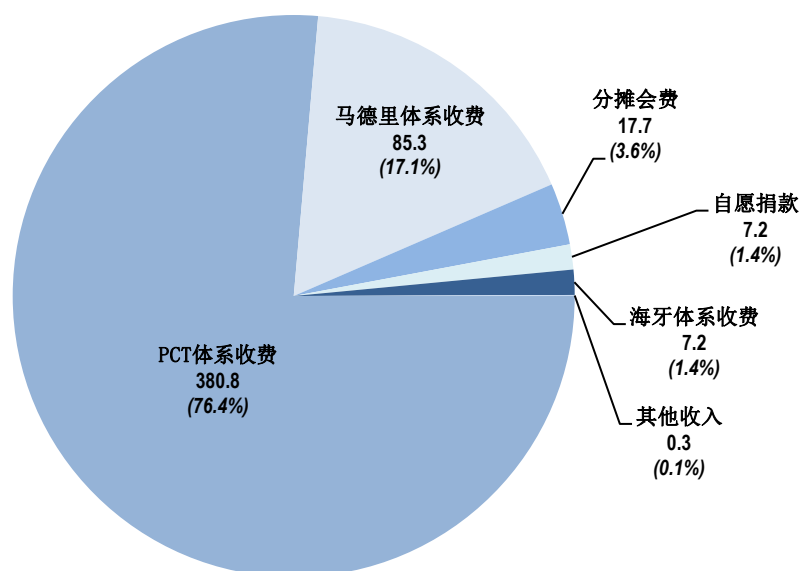
注册体系	2022/23 年 工作计划和 预算	2022 年 实际数 ¹	2022 年实际数与 概算数的比较
PCT 体系			
提交的国际申请	593,800	278,100	47%
马德里体系			
申请	145,200	69,000	48%
注册	138,700	68,589	49%
续展	66,400	38,265	58%
海牙体系			
申请	15,470	7,973	52%
注册	14,620	7,725	53%
续展	9,070	5,284	58%

¹ 2022 年实际数来自首席经济学家。

3. 图 1 列出产权组织 2022 年 IPSAS 制收入明细信息。

图 1：2022 年按类别开列的收入

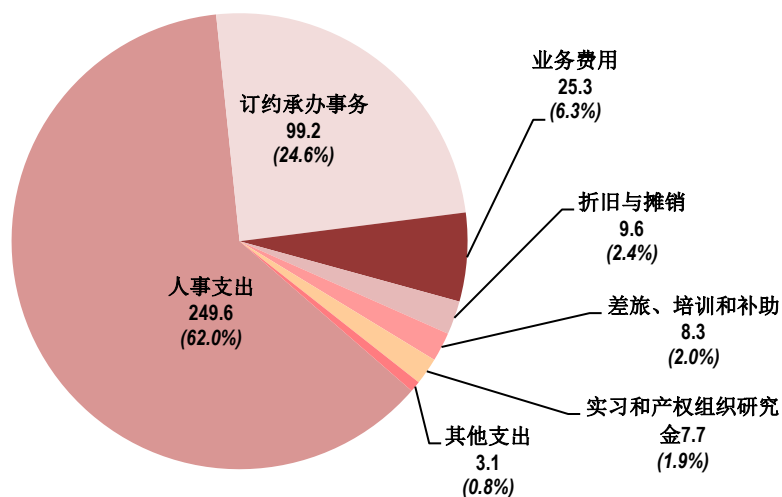
(单位：百万瑞郎)



4. 图 2 列出按类别开列的 2022 年 IPSAS 制支出明细。

图 2：2022 年按类别开列的支出

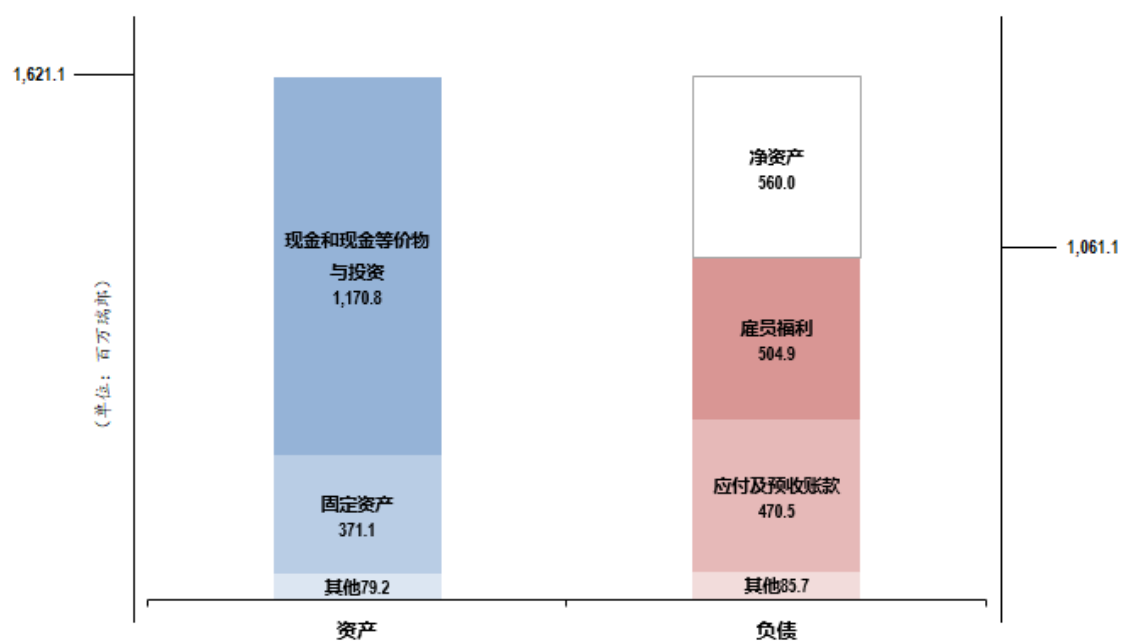
(单位：百万瑞郎)



5. 图 3 列出产权组织 2022 年年底的 IPSAS 制财务执行情况表概要。

图 3：2022 年年底的总资产、总负债和净资产

(单位：百万瑞郎)



6. 表 3 列出按部门开列的 2022 年预算使用数据。

表 3. 2022 年按部门开列的预算与支出

(单位: 千瑞郎)

部门	2022/23 年工作计划和预算	2022/23 年调剂使用后预算	2022 年支出 ¹	预算使用情况 ²
专利和技术	230,374	226,770	103,525	46%
品牌和外观设计	80,430	80,951	37,596	46%
版权和创意产业	31,735	33,166	14,843	45%
区域和国家发展	69,145	73,690	31,322	43%
基础设施和平台	37,682	37,758	16,768	44%
全球挑战和伙伴关系	25,480	26,213	11,656	44%
知识产权和创新生态系统	43,975	45,374	20,531	45%
行政、财务和管理	263,023	262,207	120,731	46%
未分拨	11,946	7,664	-	-
总计	793,792	793,792	356,971	45%

¹ 2022 年支出指进行 IPSAS 调整前的实际支出。

² 预算使用情况反映了 2022 年支出与 2022/23 年调剂使用后预算的对比。

注: 2022/23 年调剂使用后预算反映根据《财务条例》第 3.4 条进行调整后截至 2022 年 12 月 31 日各计划的预算。

7. 表 4 列出按联盟开列的 2022 年初步结果(会费供资联盟、PCT 联盟、海牙联盟和里斯本联盟)。

表 4. 按联盟开列的 2022 年结果(未经审计)

(单位: 千瑞郎)

	联盟					合计
	会费供资	PCT	马德里	海牙	里斯本	
收入	18,279	378,001	87,402	8,021	243	491,946
收入的 IPSAS 调整额	70	-	-	-	-	70
IPSAS 调整后的收入	18,349	378,001	87,402	8,021	243	492,016
支出(预算制)	20,310	245,329	73,007	16,683	1,642	356,971
支出的 IPSAS 调整额	1,788	21,689	6,433	1,468	144	31,522
IPSAS 调整后的支出	22,098	267,018	79,440	18,151	1,786	388,493
经营结果	(3,749)	110,983	7,962	(10,130)	(1,543)	103,523
储备金供资项目	45	8,897	1,926	1,094	-	11,962
储备金供资项目的 IPSAS 调整额	(25)	(2,922)	(301)	(881)	-	(4,129)
IPSAS 调整后的储备金供资项目额	20	5,975	1,625	213	-	7,833
投资收益/(损失)	(1,999)	(79,734)	(6,322)	-	-	(88,055)
总结果	(5,768)	25,274	15	(10,343)	(1,543)	7,635

注: 《2022/23 年工作计划和预算》附件四说明了按联盟分配收入和支出的方法。

注: 2022 年总结果不包括特别账户。

8. 表 5 列出 2022/23 两年期展望, 考虑了截至 2022 年 12 月 31 日的当年财务结果。

表 5. 2022/23 年当前财务展望

(单位: 百万瑞郎)

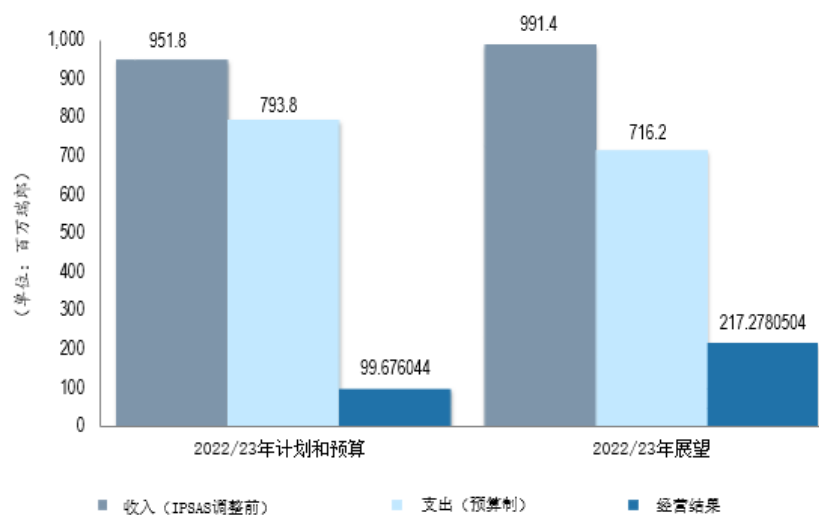
	2022/23 年 工作计划和 预算	2022/23 年展望		总计	展望数 占预算 百分比
		2022 年实际数 (未经审计)	2023 年 预测 ¹		
收入	951.8	492.0	499.4	991.4	104%
支出 (预算制)	793.8	357.0	359.3	716.2	90%
支出的 IPSAS 调整额	(58.3)	(31.5)	(26.4)	(57.9)	
经营结果	99.7	103.5	113.8	217.3	
储备金支出	34.5	12.0	16.4	28.4	
储备金支出的 IPSAS 调整额	(5.7)	(4.1)	(5.7)	(9.8)	
特别账户的 IPSAS 结算额 ²	-	0.0	-	0.0	
投资收益/(损失)	-	(88.1)	-	(88.1)	
总结果	70.8	7.7	103.0	110.7	

¹2023 年预测：(i) PCT、马德里和海牙体系的收费收入估算根据首席经济学家 2023 年 1 月的预测。两年期第二年的所有其他收入均根据 2022/23 年工作计划和预算附件七反映的年度预算估算；(ii) 两年期第二年的支出根据 2022/23 年工作计划和预算附件七反映的年度预算以及两年期第一年的支出格局估算；(iii) 经常预算的 IPSAS 调整额根据工作计划和预算表 1 估算；(iv) 储备金支出反映经批准的基本建设总计划各项目 2023 年的预计支出；(v) 储备金支出的 IPSAS 调整额根据 2022 年实际数按比例计算；(vi) 由于较长期投资组合（核心现金和战略现金）预期收益的波动性，2022/23 年投资收益/(损失) 概算不包括在两年期收入概算中。

²2022 年特别账户的 IPSAS 结算额为 30,543 瑞士法郎。

图 4：2022/23 年度收入、支出和经营结果

(单位：百万瑞郎)



[文件完]