

计划和预算委员会

第二十一届会议

2013年9月9日至13日，日内瓦

2012年年度财务报告和财务报表

秘书处编拟的文件

1. 根据《财务条例与细则》条例第8条第11款的规定，向计划和预算委员会(PBC)提交世界知识产权组织(WIPO)截至2012年12月31日的年度财务报表。《财务条例与细则》要求计划和预算委员会审查财务报表及审计报告，并连同酌情提出的意见和建议一并提交大会。
2. 2012年财务报表是根据国际公共部门会计标准(IPSAS)编制的。在2007年9月24日至10月3日举行的大会第四十三届会议上，成员国原则同意WIPO到2010年开始采用IPSAS(A/43/5)。2012年财务报表是根据IPSAS编制的第三套财务报表。
3. 外聘审计员对2012年财务报表所作的审计报告及其建议和秘书处所作的答复载于文件WO/PBC/21/6。

4. *请计划和预算委员会建议WIPO大会批准本文件所载的2012年财务报表。*

[后接2012年财务报表]

世界知识产权组织

年度财务报告和财务报表

截至 2012 年 12 月 31 日

目 录

	页码
年度财务报告	
引 言	3
财务报表讨论与分析	3
财务报表	
报表一 - 财务现状表	12
报表二 - 财务执行情况表	13
报表三 - 净资产变化表	14
报表四 - 现金流量表	15
报表五 - 预算与实际金额之间的比较表	16
财务报表附注	18
附注 1: 本组织的目标和预算	18
附注 2: 重大会计政策	18
附注 3: 现金和现金等价物	24
附注 4: 应收帐款、预付款和预付项目	25
附注 5: 库存	26
附注 6: 设备	27
附注 7: 投资物业 - WIPO 作为出租方	28
附注 8: 无形资产	29
附注 9: 土地和建筑物	30
附注 10: 其他非流动资产	33
附注 11: 应付账款	33
附注 12: 员工福利	33
附注 13: 应付转账款	38
附注 14: 预收款	39
附注 15: 借款	40
附注 16: 准备金	41
附注 17: 其他流动负债 - 往来帐户	42
附注 18: 或有资产和负债	42
附注 19: 租赁 - WIPO 作为承租方	42
附注 20: 相关方交易	43
附注 21: 储备金和基金盈余	44
附注 22: 预算比较表(报表五)和财务执行情况表(报表二)的对账情况	44
附注 23: 收入	46
附注 24: 费用	47
附注 25: 汇率兑换的收益和赤字	47
附注 26: 报告日之后的活动	48
附注 27: 分部报告	48
附件一 - 业务部门财务现状表[未经审计]	50
附件二 - 业务部门财务执行情况表[未经审计]	51
附件三 - 捐助方捐助特别帐户	52

年度财务报告

引言

4. 根据《财务条例与细则》条例第 6 条第 7 款的规定，现将截至 2012 年 12 月 31 日的世界知识产权组织 (WIPO) 财务报表提交给 WIPO 成员国大会。财务报表根据国际公共部门会计标准 (IPSAS) 编制，这是 WIPO 自 2010 年 1 月 1 日开始实行 IPSAS 以来编制的第三套采用 IPSAS 的财务报表。
5. 根据《财务条例与细则》条例第 8 条第 11 款及其附件二的规定，外聘审计员的 2012 年财务报表审计报告以及对财务报表的意见也一并提交给 WIPO 成员国大会。
6. 财务报表以及财务报表讨论与分析都呈现在本年度财务报告中。

财务报表讨论与分析

7. WIPO 年度财务报告的本部分呈现了对本组织截至 2012 年 12 月 31 日的当年财务执行情况和现状的讨论和分析。这些讨论和分析不是 WIPO 财务报表的组成部分，但应与第 12 页至第 49 页的 WIPO 财务报表一起阅读。

转向 IPSAS

8. 2005 年 11 月 30 日，管理问题高级别委员会 (HLCM) 建议联合国系统各组织均采用 IPSAS 标准作为其编制财务报表的会计标准，并最迟于 2010 年开始生效。之所以提出这一建议，是因为联合国系统内部确实需要采用一种更完善的、独立的和被普遍接受的会计标准，以便提高财务报告的质量和可信度。IPSAS 标准是由国际会计师联合会 (IFAC) 下属的国际公共部门会计标准委员会 (IPSASB) 制定的。
9. 在第四十三届大会上 (于 2007 年 9 月 24 日至 10 月 3 日召开)，各成员国原则上同意 WIPO 从 2010 年开始采用 IPSAS 标准。在 WIPO 实施 IPSAS 项目涉及大量的信息技术开发和修订，有关这项工作的建议在 2008 年 12 月得到了第四十六届大会的批准。虽然很多联合国机构将原定实施 IPSAS 标准的截止时间后延，但 WIPO 仍保持了 2010 年的预定日期。由于 WIPO 收到了有关其 2010 年财务报表的无保留审计意见，因而成为按照 2010 年 1 月 1 日这一原定日期采用 IPSAS 的九个联合国机构之一。
10. 应用 IPSAS 要求采用完全的权责发生制会计。权责发生制要求在交易和活动发生时即加以确认，也即将这些交易和活动记入其所属的财务期间的账目并在所属的财务期间的财务报表中加以报告，而不是等到实际收付现金或现金等价物之后才予以记录和报告。
11. 实施 IPSAS 目前未影响到 WIPO 计划和预算的编制，后者仍按修正的权责发生制进行呈报。由于这一核算基础不同于财务报表所采用的完全的权责发生制，为此按照 IPSAS 标准的要求提供了预算和财务报表之间的对账。

财务报表概述

12. 按照 IPSAS 编制的财务报表包括：
 - 财务现状表 - 详细描述本组织的净资产 (总资产和总负债之差)。该报表提供了本组织财务实力以及可用于支持其未来目标的资源的信息；

- 财务执行情况表 - 衡量当年的净盈余或赤字(总收入和总支出之差)。该报表提供了本组织收入来源及活动开支的信息。年度盈余或赤字按照完全的权责发生制呈报, 在本期产生的收入和支出都纳入账目, 不管相关的现金何时实际收到或支付;
- 净资产变动表 - 明确当年的净资产变动情况。该报表突显本组织总体财务状况的变动来源, 包括本期盈余或赤字引起的变动;
- 现金流量表 - 呈现当年的运营、投资和融资活动所带来的现金流动情况。该报表提供了当年的现金筹集和使用情况的信息, 包括借款和还款以及固定资产的购置和出售。与财务执行情况表不同的是, 现金流量表衡量流入本组织的现金和流出现金之差;
- 预算与实际金额之间的比较表 - 呈现计划和预算下的预算额和当年实际发生额之间的对比。该报表以预算为基础编制, 采用修正的权责发生制, 反映了资源的获取和使用在多大程度上按照审批的预算进行;
- 财务报表附注 - 帮助理解主要的财务报表。附注包括重大会计政策的概述及其他解释性信息, 同时也披露 IPSAS 要求的、在主要财务报表中未直接载明的信息。

财务报表要点

13. 根据 IPSAS 编制的 2012 年 WIPO 财务报表显示, 当年盈余为 1,570 万瑞郎, 净资产从 2011 年的 1.625 亿瑞郎相应增加到截至 2012 年 12 月 31 日的 1.782 亿瑞郎。

14. 这一盈余可与 2011 年 3,220 万瑞郎的赤字进行对比。2012 年的收入比 2011 年增加了 4380 万瑞郎, 主要是由于 PCT 活动增多。总支出比 2011 年减少了 410 万瑞郎, 即下降了 1.3%, 尽管人事费用增加了 1.5%。

15. WIPO 的资产和负债构成和 2011 年大体相似。截至 2012 年 12 月 31 日, 现金和现金等价物总计 4.081 亿瑞郎, 占总资产的 49.1%。本组织保持了相当多的固定资产投资, 主要是土地、楼宇、投资物业和无形资产, 账面净值总额为 3.73 亿瑞郎, 占总资产的 44.9%。

16. 截至 2012 年 12 月 31 日, 本组织的主要负债是 3.03 亿瑞郎的应付及预收账款(占总负债的 46.4%)、员工福利负债(占 21.7%)和借款(占 22.9%)。

财务执行情况

17. 本组织 2012 年的结果显示, 当年盈余 1,570 万瑞郎, 总收入为 3.37 亿瑞郎, 总支出为 3.213 亿瑞郎。相比之下, 2011 年赤字为 3,220 万瑞郎, 总收入为 2.932 亿瑞郎, 总支出为 3.254 亿瑞郎。

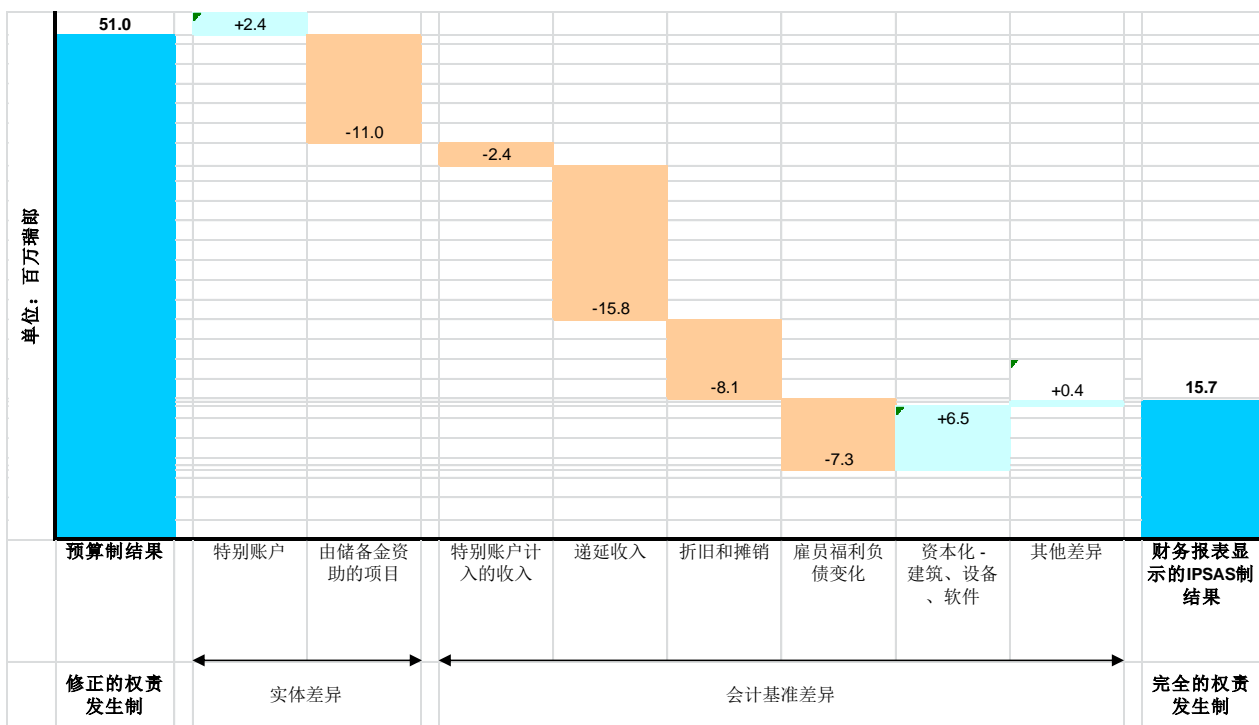
18. 采用修正的权责发生制(即未依据 IPSAS 进行调整)编制的 2012 年计划和预算结果为盈余 5,100 万瑞郎。本组织 2012 年依据 IPSAS 进行核算的结果包括特别账户、由储备金资助的项目以及根据 IPSAS 标准采用完全的权责发生制进行相关调整产生的影响。

业务单位执行财务情况概览

	计划和预算	特别账户	由储备金 资助的项 目	IPSAS 调整	总计	
	2012	2012	2012	2012	2012	2011
总收入	341.1	10.2	3.8	-18.0	337.0	293.2
总支出	290.1	7.8	14.8	8.6	321.3	325.4
净盈余/(赤字)	51.0	2.4	-11.0	-26.6	15.7	-32.2

19. 下图摘要说明了计划和预算的 5,100 万瑞郎盈余和按照 IPSAS 编制的整个组织的 1,570 万瑞郎盈余之间的主要差别：

2012 年从预算结算转向 IPSAS 结算



20. 按照 IPSAS 编制的 WIPO 财务报表包括整个组织的所有领域和活动。在采用 IPSAS 进行调整前，纳入结算的有特别账户(盈余 240 万瑞郎)和由储备金资助的项目(赤字 1,100 万瑞郎)。这构成了预算结算和财务报表盈余之间的‘实体差别’。

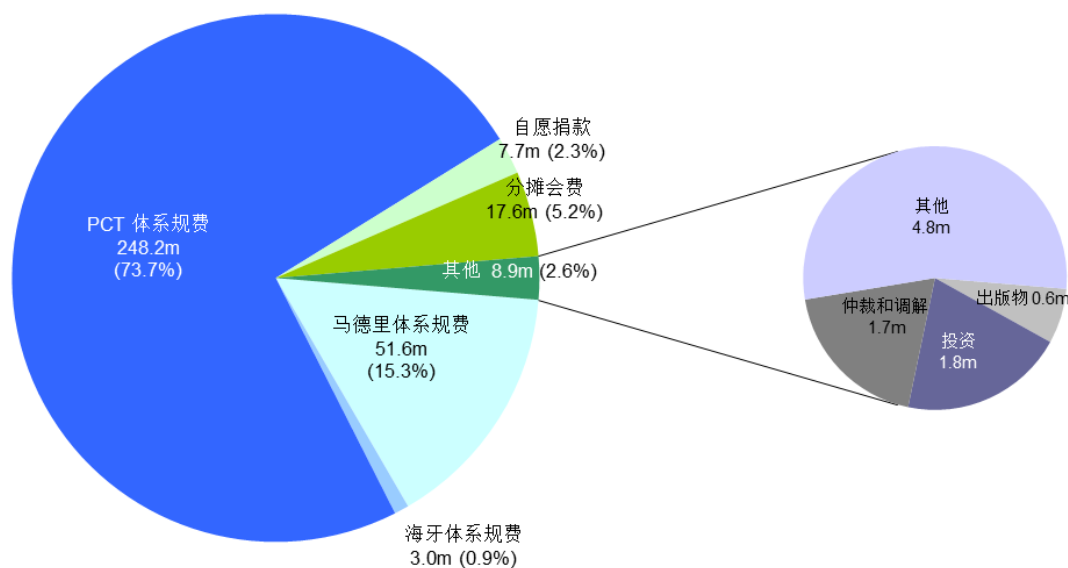
21. 按照 IPSAS 采用完全的权责发生制导致若干会计调整，从而影响到当年的结果。如上表所示，这些调整对于本两年期的净影响为 2,660 万瑞郎的赤字：

- 根据 IPSAS，只要符合捐赠协议的条件且支出按照工作计划发生，特别账户自愿捐款产生的收入纳入结算。如收到的捐款超过履行工作的开支，捐款则视为递延收入负债，这导致当年结算减少了 240 万瑞郎。

- 在采用 IPSAS 时，规费产生的收入要递延到该笔规费被认为已挣到时才入账。就国际申请而言，入账时间为最后公布日。如递延收入负债余额增加，IPSAS 的影响则为收入的下降。从 2011 年 12 月 31 日至 2012 年 12 月 31 日，递延规费收入余额(PCT、商标、工业品外观设计)从 1.563 亿瑞郎增加至 1.702 亿瑞郎。同一时期，PCT 规费应收款从 1,510 万瑞郎降至 1,390 万瑞郎。其净影响为 1,510 万瑞郎的收入下降。2012 年，国际组织办公楼基金会(FIPOI)为安保建筑的供资中也有 70 万瑞郎被记为递延收入。
- 依据 IPSAS 的当年结算包括办公楼与设备的折旧支出以及无形资产的摊销费，因为这些资产的成本被分摊至其整个使用寿命。当年的折旧和摊销支出为 810 万瑞郎。
- IPSAS 要求，应将工作人员已经赚得、但尚未支付的员工福利确认为本组织的负债。由于雇员福利负债总额(其中最大的部分为离职后医疗保险)增加，因此本组织的支出也相应增加了 730 万瑞郎。
- 根据 IPSAS，与办公楼建设和改善有关的费用已转化为资本，使 2012 年的支出减少 590 万瑞郎。同样，根据 IPSAS，特定设备和软件的购置也转化成资本，使本两年期的支出减少了 60 万瑞郎。
- 其他的会计差别主要涉及本组织拥有的投资物业，该物业根据 IPSAS 在财务报表中按其公允价格入账。截至 2012 年 12 月 31 日对该物业进行的重新估值确认其公允价格增加了 50 万瑞郎，对当年的盈余产生了相应影响。

收入分析

2012 年依据 IPSAS 的收入构成



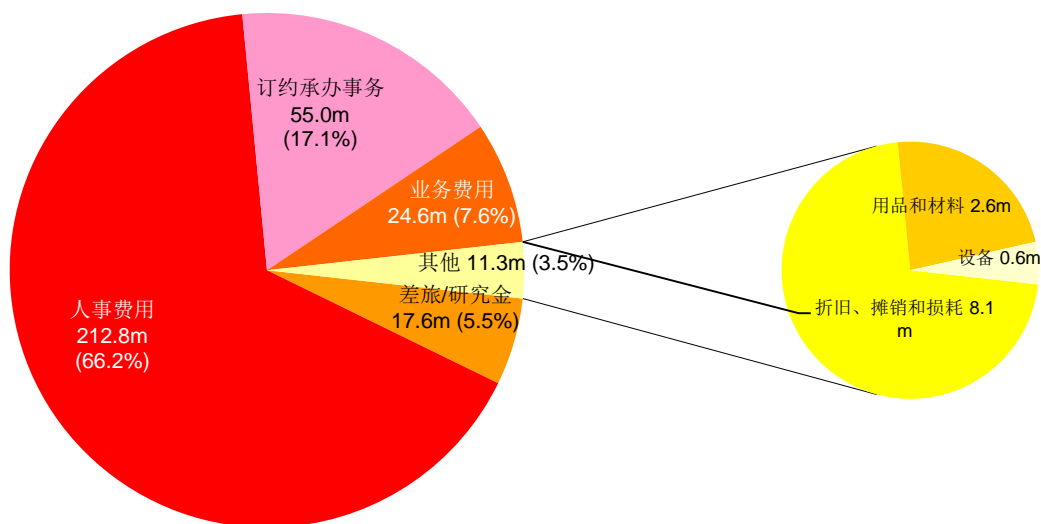
22. 本组织 2012 年的总收入为 3.37 亿瑞郎，和 2011 年 2.932 亿瑞郎的总收入相比，增收 14.9%。
23. 2012 年收入的最大来源是 PCT 体系的规费，占总收入的 73.7%，比 2011 年 PCT 体系规费收入增加了 20.1%。2012 年的总申请量估计为 194,400 件，2011 年为 181,500 件。要注意的是，在 IPSAS 财务报表中，申请产生的收入要到申请公布之日才入账。WIPO 还入账了在国际规费支付中产生了总计 750 万瑞郎的丰厚外汇兑换收益，相比之下，2011 年外汇兑换亏损为 1,380 万瑞郎。
24. 马德里体系规费是本组织收入的第二大来源，占总收入的 15.3%。和 2011 年相比，马德里体系的规费收入增加了 1.2%。同样，依据 IPSAS，规费收入在财务报表中要到公布之日才入账。2012 年，申请和续展件数有所增加，从 2011 年的 62,455 件上升到 63,790 件。海牙体系的规费收入和 2011 年相比保持稳定。
25. 分摊会费收入为 1,760 万瑞郎，占总收入的 5.2%。特别账户自愿捐款收入为 770 万瑞郎，占总收入的 2.3%。在按相关合同履行工作且发生开支的情况下，自愿捐款的收入纳入财务报表。
26. 2012 年的投资收入总计 180 万瑞郎，和 2011 年相比下降了 58.1%。由于在瑞士国家银行开设的计息帐户和投资在 2012 年的平均利率是 0.375%，而 2011 年的平均利率为 1.24%，因此利息收入大幅下降。WIPO 的投资物业估值上升使投资收入增加了 50 万瑞郎，略微弥补了利息收入下降的损失。
27. 2012 年的仲裁和调解收入比 2011 年增加了 13.3%，达到 170 万瑞郎。增收主要涉及域名行政费，和 2011 年相比处理的案件增加了 115 起。2012 年出版物收入在 2011 年 70 万瑞郎的基础上略有下降，共计 60 万瑞郎。现在越来越多的出版物可在互联网上免费下载。
28. 其他/杂项收入从 2011 年的 10 万瑞郎大幅增加到 2012 年的 480 万瑞郎。在 2012 年，本组织把与建筑项目相关的 220 万瑞郎延迟交付罚金计为收入。

2012 年和 2011 年相比的收入变化

	<u>2012</u>	<u>2011</u>	<u>净变化</u>	<u>净变化 %</u>
	(单位：百万瑞郎)			
收入				
分摊会费	17.6	17.4	0.2	1.1
自愿捐款	7.7	8.6	-0.9	-10.5
出版物收入	0.6	0.7	-0.1	-14.3
投资收入	1.8	4.3	-2.5	-58.1
PCT 体系规费	248.2	206.6	41.6	20.1
马德里体系规费	51.6	51.0	0.6	1.2
海牙体系规费	3.0	3.0	-	-
规费小计	<u>302.8</u>	<u>260.6</u>	<u>42.2</u>	<u>16.2</u>
仲裁和调解	1.7	1.5	0.2	13.3
其他/杂项收入	4.8	0.1	4.7	4,700.0
总收入	<u>337.0</u>	<u>293.2</u>	<u>43.8</u>	<u>14.9</u>

支出分析

依据 IPSAS 的 2012 年支出构成



29. 本组织 2012 年的总支出为 3.213 亿瑞郎，比 2011 年 3.254 亿瑞郎的总支出下降了 1.3%。

30. 本组织的最大支出是人事费用，占总支出的 66.2%。和 2011 年相比，人事费用增加了 1.5%。要提及的是，本组织在 2012 年落实了合同改革计划，包括把短期合同转为临时员工合同。在 2010/11 两年期，预算计支了薪资费用的 6%，用于向工作人员支付离职福利的现金给付，包括未使用年假的支付、回国补助金和回籍旅行。这项费用的余额能够用来减少计入员工福利负债上升（主要是离职后医疗保险）所需要的 IPSAS 调整。由于员工福利总负债上升，本组织的支出相应增加。在 2012/13 两年期预算中，因财务限制，预算中计入的 6% 薪资费用减少至 2%，所以，能够用来抵消 IPSAS 调整影响的余额大幅下降。

31. 2012 年本组织的第二大支出是花费 5,500 万瑞郎的订约承办事务，占总支出的 17.1%。和 2011 年相比，订约承办事务增加了 9.8%。本组织为商业翻译服务以及国际计算中心 (ICC) 服务支付的费用明显增多。

32. 2012 年的业务费用为 2,460 万瑞郎，占总支出的 7.6%。和 2011 年相比，运营费下降了 20.1%，最重要的因素是在搬入新办公楼办公后房舍租赁费下降。

33. 2012 年的差旅和研究金总开支为 1,706 万瑞郎，占总支出的 5.5%。和 2011 年相比，这部分开支下降了 15%。任务和会议 (参会人员 and 讲课人费用) 开支下降，而特别账户资助的研究金开支上升。

34. 用品和材料开支为 260 万瑞郎，比 2011 年增加了 13%。软件许可的相关费用增加了，尽管这些采购的一部分按照 IPSAS 作为无形资产转化为资本。家具和设备费为 60 万瑞郎，和 2011 年相比大幅下降了 84.2%，这主要是因为 2011 年有一笔大额的信息技术设备订单。

2012 - 2011 支出变化

	2012	2011	净变化	净变化%
	(单位: 百万瑞郎)			
支出				
人事费用	212.8	209.6	3.2	1.5
差旅和研究金	17.6	20.7	-3.1	-15.0
订约承办事务	55.0	50.1	4.9	9.8
业务费用	24.6	30.8	-6.2	-20.1
用品和材料	2.6	2.3	0.3	13.0
家具和设备	0.6	3.8	-3.2	-84.2
折旧、摊销和损耗	8.1	8.1	-	-
总支出	321.3	325.4	-4.1	-1.3

财务状况

35. 截至 2012 年 12 月 31 日, 本组织净资产为 1.782 亿瑞郎, 总资产为 8.307 亿瑞郎, 总负债为 6.525 亿瑞郎。由于 2012 年盈余为 1,570 万瑞郎, 净资产在截至 2011 年 12 月 31 日的 1.625 亿瑞郎的基础上有所增加。

净资产的变动

36. 2012 年是 WIPO 引入 IPSAS 以来净资产增加的首个年份。为在 2010 年实施 IPSAS, WIPO 需要编制一份符合 IPSAS 要求的截至 2010 年 1 月 1 日的财务状况期初报表。这项工作涉及对所有需要根据 IPSAS 加入财务状况表的资产和负债进行确认。确认这些资产和负债的最终影响是净资产减少 2,000 万瑞郎。在 2010 年和 2011 年中, 本组织在其 IPSAS 财务报表中都记录了赤字。

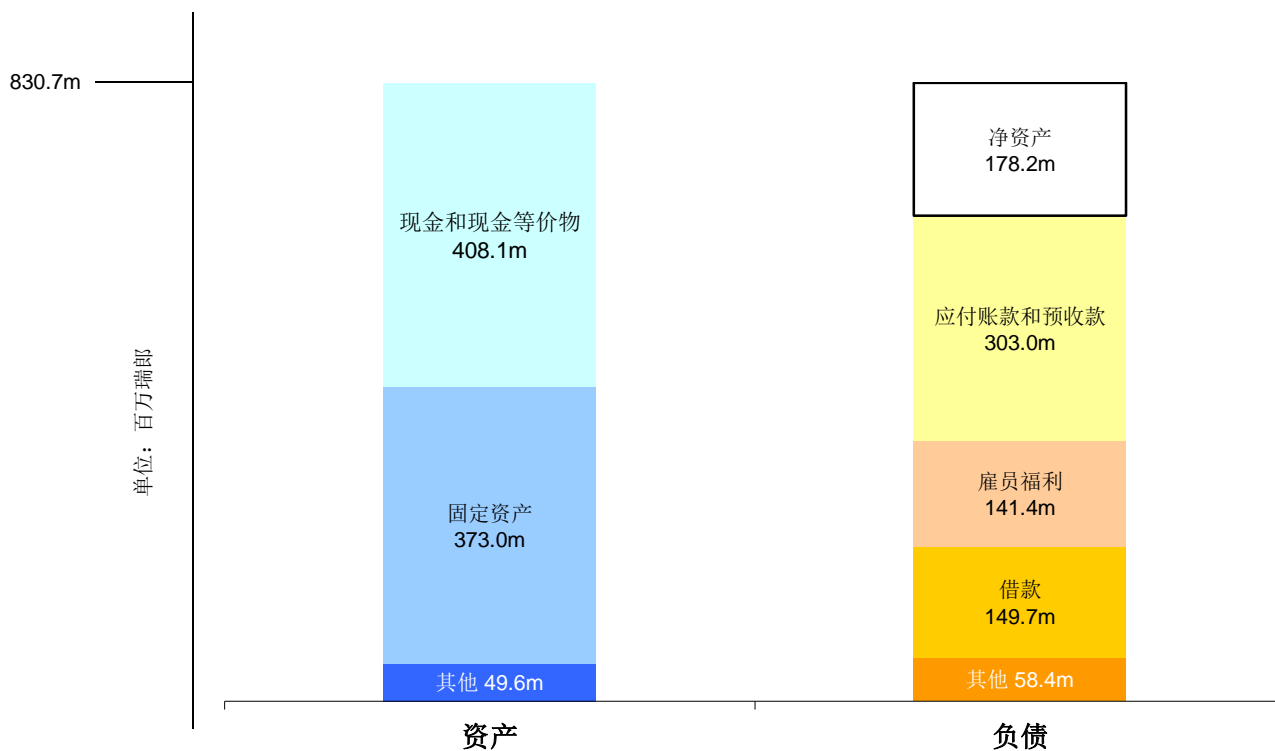
2009 年至 2012 年净资产的变动情况

单位: 百万瑞郎	228.2m	-20.0	208.2m	-13.6	194.6m	-32.2	162.5m	+15.7	178.2m
	净资产 2009年12月31日	IPSAS 期初余额调整	2010年1月1日 的净资产 依据IPSAS	依据IPSAS标 准的赤字 2010	2010年12月31日 的净资产 依据IPSAS	依据IPSAS标 准的赤字 2011	2011年12月31日 的净资产 依据IPSAS	依据IPSAS标 准的盈余 2012	2012年12月31日 的净资产 依据IPSAS

资产和负债摘要说明

37. 下表为截至 2012 年 12 月 31 日的 WIPO 财务状况报表摘要。

截至 2012 年 12 月 31 日的资产和负债摘要



38. 本组织拥有 4.081 亿瑞郎的现金余额，占总资产的 49.1%，尽管其中包括按 IPSAS 被归类为受限的 1.633 亿瑞郎。和截至 2011 年 12 月 31 日的 3.797 亿瑞郎余额相比，现金余额总量有所增加，且根据 WIPO 投资政策规定的适用情况进行了投资。

39. 本组织持有大量固定资产(土地、办公楼、投资物业、无形资产及设备)，账面净值总计为 3.73 亿瑞郎。相比之下，截至 2011 年 12 月 31 日的固定资产账面净值为 3.741 亿瑞郎。2012 年，本组织把新会议厅和安保建筑的建设工作转化为资本，确认了采购的设备和软件为固定资产，并且计入了其投资物业的升值。尽管如此，这些总固定资产的增加不足以抵消当年共计 810 万瑞郎的折旧和摊销费用。因此，和 2011 年相比，固定资产价值出现了净下跌。本组织的其他资产总计 4,960 万瑞郎，包括应收账款、库存和预付款。

40. 应付款项(应付账款和应付转账款)和预收款总计为 3.03 亿瑞郎，主要包括 1.836 亿瑞郎的递延收入。相比之下，截至 2011 年 12 月 31 日，应付款项和预收款余额总计为 2.89 亿瑞郎。

41. 员工福利负债为 1.414 亿瑞郎，主要是 1.109 亿瑞郎的离职后健康保险(ASHI)负债，占截至 2012 年 12 月 31 日的员工福利负债总额的 78.4%。和 2011 年相比，ASHI 负债增加了 750 万瑞郎。该负债由独立的精算师计算，反映了 WIPO 为其已退休人员以及在职 WIPO 工作人员将来要退休的预计人数所承担的健康保险费的全部未来成本。WIPO 目前没有持有任何专门圈定在未来为该项负债供资的累积资金。

员工福利负债构成

	2012 年 12 月 31 日	
	(单位: 百万瑞郎)	占负债百分比
离职后健康保险(ASHI)	110.9	78.4
累积假期	13.5	9.6
回国和离职福利	12.5	8.8
已关闭的养恤基金	3.3	2.3
积存加班	0.7	0.5
未休的回籍假	0.5	0.4
雇员福利负债总额	141.4	100.0

42. 借款为 FIP0I 的贷款 (2,360 万瑞郎) 和 BCG/BCV 新办公楼贷款 (1.261 亿瑞郎)。这些贷款本金当年还款总额为 530 万瑞郎。其他负债总计为 5,840 万瑞郎, 其中包括代表申请人和缔约方持有的 5,560 万瑞郎的活期账户存款。

报表一

财务状况表

截至 2012 年 12 月 31 日

(单位: 千瑞郎)

			2012年12月31日	2011年12月31日
资产	附注			
流动资产				
现金与现金等价物	3		408,117	379,738
应收账款 (非兑换交易)	4		1,430	1,826
应收账款 (兑换交易)	4		35,613	27,265
库存	5		2,298	2,437
			447,458	411,266
非流动资产				
设备	6		2,517	3,730
投资物业	7		4,785	4,316
无形资产	8		27,394	27,330
土地和楼宇	9		338,347	338,765
应收账款 (非兑换交易)	4		421	481
其他非流动资产	10		9,811	10,000
			383,275	384,622
总资产			830,733	795,888
负债				
流动负债				
应付帐款	11		21,089	28,234
雇员福利	12		15,467	15,259
应付转账款	13		65,886	64,200
预收款	14		216,038	196,575
一年内要偿还的借款	15		5,258	5,258
准备金	16		2,793	2,422
其他流动负债	17		55,572	52,071
			382,103	364,019
非流动负债				
雇员福利	12		125,896	119,587
一年后要偿还的借款	15		144,495	149,753
			270,391	269,340
总负债			652,494	633,359
累积盈余	21		154,851	139,141
周转基金	21		8,342	8,342
重估价盈余	21		15,046	15,046
净资产			178,239	162,529
<i>所附附注是这些财务报表的组成部分。</i>				
在原始文件上签名				
总干事				

报表二

财务执行情况表

2012 年 12 月 31 日截止的年度
(单位: 千瑞郎)

	附注	<u>2012</u>	<u>2011</u>
收入	23		
分摊会费		17,591	17,462
自愿捐款		7,737	8,532
出版物收入		630	670
投资收入		1,804	4,293
PCT 体系规费		248,177	206,621
马德里体系规费		51,598	50,959
海牙体系规费		3,036	2,996
其他规费		4	3
规费小计		<u>302,815</u>	<u>260,579</u>
仲裁和调解		1,643	1,480
其他/杂项收入		4,776	121
总收入		<u>336,996</u>	<u>293,137</u>
支出	24		
人事费用		212,824	209,554
差旅和研究金		17,586	20,745
订约承办事务		54,975	50,103
运营费用		24,568	30,791
用品和材料		2,652	2,309
家具和设备		577	3,753
折旧、摊销和损耗		8,104	8,091
总支出		<u>321,286</u>	<u>325,346</u>
全年盈余/(赤字)		<u>15,710</u>	<u>-32,209</u>

报表三

净资产变动表

2012 年 12 月 31 日截止的年度
(单位: 千瑞郎)

附注	累积 盈余	周转 基金	重估价 盈余	净资产 总计
2010 年 12 月 31 日的净资产	171,350	8,342	15,046	194,738
2011 年的赤字	-32,209	-	-	-32,209
2011 年 12 月 31 日的净资产	139,141	8,342	15,046	162,529
净资产中直接计入的项目	-	-	-	-
2012 年净资产中直接计入的项目 总计	-	-	-	-
2012 年当年盈余	15,710	-	-	15,710
2012 年 12 月 31 日的净资产	154,851	8,342	15,046	178,239

报表四

现金流量表

2012 年 12 月 31 日截止的年度
(单位: 千瑞郎)

	附注	<u>2012</u>	<u>2011</u>
运营活动产生的现金流量			
本期盈余(赤字)(1)	报表二	17,689	-33,007
利息收益		1,335	4,293
支付的借款利息		-3,314	-3,495
折旧、摊销和损耗	6, 8 & 9	8,104	8,091
雇员福利增加(减少)	12	6,517	12,186
库存(增加)减少	5	139	143
应收账款(增加)减少	4	-7,892	-2,372
其他资产(增加)减少	10	189	-
预收款增加(减少)	14	19,463	18,538
应付帐款增加(减少)	11	-7,145	-1,179
应付转账款增加(减少)	13	1,686	96
备付金增加(减少)	16	371	-190
其他债务增加(减少)	17	3,501	-1,647
运营活动产生的净现金流量		<u>40,643</u>	<u>1,457</u>
投资活动产生的现金流量			
购买厂房、物业和设备	6 & 9	-5,988	-20,065
处置厂房、物业和设备	6	11	219
无形资产增加	8	-560	-
投资物业增加	7	-469	-
投资活动产生的净现金流量		<u>-7,006</u>	<u>-19,846</u>
融资活动产生的现金流量			
借款产生的收益	15	-	16,000
借款偿还	15	-5,258	-1,358
融资活动产生的净现金流量		<u>-5,258</u>	<u>14,642</u>
现金和现金等价物的净增加(减少)		<u>28,379</u>	<u>-3,747</u>
年初的现金和现金等价物	3	<u>379,738</u>	<u>383,485</u>
年末的现金和现金等价物	3	<u>408,117</u>	<u>379,738</u>

(1) - 不包括利息所得和为借款支付的利息。利息所得包括在投资收入中(见附注 23)。为借款支付的利息详见附注 15。

报表五

预算与实际金额对比表 - 收入

2012 年 12 月 31 日截止的年度
(单位: 千瑞郎)

	原始预算2012 (1)	“最终”预算2012 (1)	2012年12月实际可比 收入	2012年的差额 (2)
会费	17,434	17,434	17,549	115
规费				
PCT体系	236,508	236,508	262,011	25,503
马德里体系	51,350	51,350	52,756	1,406
海牙体系	4,857	4,857	3,083	-1,774
其他规费	5	5	4	
规费小计	292,720	292,720	317,854	25,135
仲裁和调解	1,365	1,365	1,643	278
出版物	500	500	630	130
利息	4,025	4,025	1,326	-2,699
其他/杂项	2,290	2,290	2,060	-230
总计	318,334	318,334	341,062	22,729

(1) - “原始预算”和“最终预算”两栏表示 2012/13 两年期核定预算的第一年。

(2)-表示 2012 年“最终”预算与 2012 年实际可比收入的差额。

报表五

预算与实际金额对比表 - 支出

2012 年 12 月 31 日截止的年度
(单位: 千瑞郎)

计划	计划名称	原始预算	“最终”	实际可比支	2012 年的
		2012	预算	出 2012	差额
		(1)	(1)		(2)
1	专利法	2,422	2,422	2,151	271
2	商标、工业品外观设计和地理标志	3,027	3,027	2,690	337
3	版权与相关权	9,297	9,297	8,545	752
4	传统知识、传统文化表现形式和遗传资源	3,990	3,990	2,933	1,057
5	PCT 体系	89,300	89,643	83,533	6,110
6	马德里体系和里斯本体系	26,047	26,047	23,851	2,196
7	仲裁、调解和域名	5,292	5,292	4,710	582
8	发展议程协调	2,394	2,394	1,757	637
9	非洲、阿拉伯、亚洲和太平洋地区、拉丁美洲和加勒比地区国家、最不发达国家	17,551	17,551	15,153	2,398
10	与欧洲和亚洲部分国家的合作	3,219	3,219	2,815	404
11	WIPO 学院	5,166	5,166	5,751	-585
12	国际分类和标准	3,466	3,466	3,361	105
13	全球数据库	2,252	2,252	1,969	283
14	信息和知识获取服务	3,519	3,519	3,444	75
15	知识产权局业务解决方案	3,906	3,906	3,911	-5
16	经济研究与统计	2,293	2,293	2,221	72
17	树立尊重知识产权的风尚	1,496	1,496	1,248	248
18	知识产权和全球挑战	3,384	3,384	3,516	-132
19	交流	8,300	8,300	7,686	614
20	对外联系、合作伙伴关系和驻外办事处	5,456	5,456	4,245	1,211
21	执行管理	9,474	9,474	8,703	771
22	计划和资源管理	9,451	9,451	8,987	464
23	人力资源管理和开发	10,746	10,746	9,998	748
24	一般性支助服务	23,135	23,135	17,792	5,343
25	信息与通信技术	25,204	25,204	23,133	2,071
26	内部监督	2,525	2,525	2,306	219
27	会务和语文服务	18,620	18,620	18,207	413
28	安全与安保	6,080	6,080	5,212	868
29	建筑项目	3,837	3,837	3,518	319
30	中小企业与创新	5,630	5,630	3,439	2,191
31	海牙体系	3,485	3,485	3,293	192
UN	未分拨经费	3,751	3,751	-	3,751
	总计	323,715	324,058	290,078	33,980
	净盈余/(赤字)	-5,381	-5,724	50,984	56,709
	依据 IPSAS 对盈余的调整 (3)				-26,643
	由准备金供资的项目				-11,015
	捐助方捐款资助的特别账户				2,384
	依据 IPSAS 调整的净盈余				15,710

(1) - “原始预算”和“最终预算”两栏表示 2012/13 两年期核定预算的第一年。原始预算基于 WIPO 成员国大会于 2011 年 9 月 29 日核定的 6.474 亿瑞郎的两年期预算，限制条件是：

“秘书处须努力通过采取各项节约措施减少 1,020 万瑞士法郎的开支，即：从 6.474 亿瑞郎减至 6.372 亿瑞郎，尤其是通过采取工作人员和第三方差旅政策、房舍建筑管理、特别服务协议及专家和讲课者酬金支付政策、实习生计划、会议期间的招待会以及房舍和设备租赁、通过更完善的组织设计削减人事费用等措施。”

“最终预算”为计划 5(PCT 体系)增加了与 5 个新员额相关的 344,000 瑞郎，原因是 2012 年 PCT 国际申请超出了预算的件数(依据《财务条例》第 5 条第 6 款关于灵活性调整的规定)。

(2) - 表示 2012 年“最终”预算与 2012 年实际可比支出的差额。

(3) - 依据 IPSAS 对盈余的调整详见财务报表附注 22。

财务报表附注

附注 1：本组织的目标和预算

世界知识产权组织(WIPO)成立于 1967 年，前身为保护知识产权联合国际局(BIRPI)，BIRPI 是法文缩写，全称为 Bureaux Internationaux Réunis pour la Protection de la Propriété Intellectuelle，成立于 1893 年，目的是管理《保护工业产权巴黎公约》(1883 年)和《保护文学和艺术作品伯尔尼公约》(1886 年)。1974 年，WIPO 被认可为联合国专门机构。

WIPO 开展多种与知识产权保护有关的工作，包括：帮助各国政府和各种组织发展必要的政策、结构和技能以挖掘知识产权促进经济发展的潜力；与成员国一同制定国际知识产权法律；管理条约；管理商标、工业品外观设计和原产地名称的全球注册体系和专利申请体系；提供争议解决服务；为知情辩论和交流专门知识提供论坛。

本组织依照 1967 年 7 月 14 日于斯德哥尔摩签署并于 1979 年 9 月 28 日修订的《WIPO 公约》开展活动。WIPO 现有 185 个成员国。WIPO 总部设在瑞士日内瓦，并在纽约、里约热内卢、新加坡和东京设有代表处。本组织享有 1947 年联合国《专门机构特权和豁免公约》和与瑞士联邦委员会签署的总部协定中给予的特权和豁免权，特别是免除支付多种形式的直接税和间接税。

根据《建立世界知识产权组织公约》设立的以下组成机关是世界知识产权组织的最高决策机构。这些机构至少每两年举行一次例会，可隔年举行特别会议：

大会由同时是各联盟成员的《WIPO 公约》成员国组成，负责任命总干事，总干事任期固定，每任不少于六年；通过各联盟共同开支预算；通过财务条例；邀请有关国家成为成员国，以及履行公约所规定的其他所有任务。

成员国会议由所有成员国组成，不管其是否属于某一联盟。成员国会议通过预算、通过对《公约》的修正并酌情履行其他任务。

协调委员会由巴黎联盟执行委员会和伯尔尼联盟执行委员会组成。协调委员会提名总干事候选人，编拟大会议程和成员国会议的计划和预算，并履行《WIPO 公约》分配的其他职责。

伯尔尼、海牙、尼斯、里斯本、洛迦诺、维也纳、布达佩斯国际专利分类和巴黎联盟等联盟大会，根据 WIPO 管理的创建各联盟的各个条约的授权举行会议，并通过 WIPO 预算中仅与各自收入和费用相关的部分，以及确定向 WIPO 根据每一条约提供服务需支付费用的水平。

WIPO 的资金来源包括从本组织提供的各项服务中收取的费用、成员国支付的分摊会费以及成员国和其他捐助方的自愿捐款。本组织在提供批款的两年期计划和预算的框架内开展工作，“批款”系指大会为每一财政期间批准的预算支出授权。批准批款向总干事提供了承付和授权支出以及为批款限度内指定目的而支付款项的权利。

附注 2：重大会计政策

编制基准

本套财务报表是根据权责发生制和持续经营编制的，整个财务期间会计政策都得到了持续应用。

财务报表符合国际公共部门会计标准(IPSAS)的要求。

按照 IPSAS 31 “无形资产” 的生效日期，WIPO 在 2012 年财务报表中首次完全适用该标准。这样，外部采购软件和内部开发软件的成本在 2012 年作为本组织的资产转化为资本。在以前年份根据 IPSAS 编制的财务报表中，IPSAS 31 仅例外地应用于本组织持有的地表权。本组织没有把 IPSAS 31 追溯应用于其他无形资产，因为这么做被认为不可行。

借款成本

所有与借款有关的成本都被作为这些成本发生期间的一项支出。与建设新办公楼有关的借款成本(利息和费用)已经作为在建项目转化为资本(见附注 9)。从世界气象组织收购 PCT 楼所在地土地权(droits de superficie)有关的借款成本(利息和费用)已作为资产价值的一部分计入资本，并在土地权的剩余年限中摊销(见附注 8)。

现金、投资和其他金融资产

现金和现金等价物包括库存现金、银行通知存款、不超过 90 天的存款及其他可随时变现的短期高流动性投资，受价值变动影响的风险不大。

雇员福利

根据独立精算师利用预计单位福利法在年度基础上确定的结果，把离职后健康保险(ASHI)和离职福利应付款(回国补助金和旅费)规定为负债。精算盈余和亏损用居间法来认定，并按照在职工作人员的将来平均服务年数摊销。此外，在报告日尚未支付的累计假期、延迟回籍假和加班费的相应费用以及在报告日没有纳入当期支出的应支付教育补助金也规定为负债。

WIPO 为联合国合办工作人员养恤基金(UNJSPF)的成员组织，该基金由联合国大会成立，旨在为雇员提供退休、死亡、残障和相关福利。养恤基金是一个多雇主资助和有明确规定的福利计划。根据该基金条例第 3 条第 b 款的规定，该基金的成员资格须向联合国专门机构以及参加联合国薪金、津贴和其他福利统一制度的任何其他国际、政府间组织及专门机构开放。

该计划使成员组织面临着有关其他组织现有和前雇员的精算风险。其结果是，在将义务、计划资产和费用分配至参与该计划的各个组织方面没有统一、可靠的基准。WIPO 与其他参与组织一样，无法从财务角度以足够的可靠性来确定其与该计划相关的固定福利义务、计划资产和费用的相应份额，因此 WIPO 将该计划当成是符合 IPSAS 25 要求的固定缴款计划。WIPO 在本财务期内为该计划的缴款在财务执行情况表中被列为支出。

费用确认

货物收到和服务交付时，即可记为费用已支出。

财务风险

本组织面临着外币兑换、信用、利率和流动性风险。本组织获取规费和各币种的自愿捐款收入，并在不是其功能货币，即瑞士法郎，的其他货币方面产生费用。因此，面临着因外汇兑换率浮动而产生的外汇兑换风险。

本组织还面临着根据《专利合作条约实施细则》向国际检索机构应付金额与国家专利局从国际专利申请者那里收取的国际检索规费数额之间所出现的货币差异所带来的汇率风险。

本组织还进一步面临着与之前加入已关闭的养恤基金而现已为联合国合办工作人员养恤基金 (UNJSPF) 成员的工作人员的养恤金费用有关的汇率风险。此外，本组织在巴西、日本、新加坡和美利坚合众国设有代表处，保有有限的当地货币资产。

本组织仅有限地使用金融工具对冲汇率风险，特别是针对把瑞郎兑换成欧元不超过一个月的短期投资。

本组织没有面临重大流动性风险，因为本组织具有充足的不受限制的现金资源，这些现金资源通过其运行的结果得到补充。本组织制定了投资政策，以保证其投资首先保存为流动短期存款。

本组织在有限的程度上面临利率下降的风险，因为仅仅 1.26% 的运营预算是由投资收入产生的收益供资。本组织不使用金融工具对冲利率风险。

本组织的应收帐款几乎全部来自代表主权政府的成员国，因此与信用相关的风险较小。持有的各项投资置于主权风险或信用评级为 AA- 或更高等级的银行。对于预计在短期内得不到支付的应收账款，已根据应收账款的资产价值设立了一项备抵金。

外汇交易

WIPO 的功能货币是瑞士法郎，财务报表采用该货币。以其他货币进行的所有交易根据交易当天的联合国汇率兑换成瑞士法郎。在报告日因此种交易和因重新对以 WIPO 功能货币之外的货币计价的资产与负债进行换算而产生的已变现及未变现的收益和亏损在财务执行情况表中确认。

固定资产

设备按成本减累计折旧和损耗计帐。如果设备单位价值为 5,000 瑞郎或以上，就被确认为一项资产。土地和物业投资根据国际评估标准经独立评估确定的公允价值显示。根据独立专家进行的鉴定，已启用建筑物按落成时的成本加随后改善的成本计帐，减累计折旧。落成时的价值参照外聘顾问计算的估算成本确定，并表明建筑物每一部分的价值加 2010 年 1 月 1 日 (转换到 IPSAS 的日期) 最初认可日期已有的改进，按照每一部分的残存使用年限减累计折旧。对增长或扩大今后经济收益或服务潜力的固定资产所进行的重大翻修和改善的后期费用按成本计帐。通过实收款项与资产帐面金额进行比较来确定出售资产带来的盈余和亏损，并纳入财务执行情况报表。包括捐赠的艺术作品在内的遗产资产不在财务报表中计帐。

为了冲销土地和施工中的地产以外的固定资产的完全成本，按照估计使用年限，使用直线法来计算折旧。如固定资产仅用于当年部分时间 (由于当年的收购、处置或报废)，则只针对固定资产所使用的月份来计算折旧。以下使用寿命适用于不同类别的固定资产：

分类	组成部分	预计使用寿命
通信和 IT 设备		5 年
车辆		5 年
家具和固定装置		10 年
建筑物:	结构	100 年
	建筑物外观	50 年
	地面装修	50 年
	屋顶	60 年
	地板、墙、楼梯	50 年
	铺设地板、墙面材料	40 年
	厨房设备	40 年
	会议室	40 年
	暖气、通风	30 年
	卫生设施	40 年
	电器装置	50 年
	电梯	40 年
	外部清洗设备	45 年

如果偶尔事件或情况变化表明资产帐面价值可能无法恢复，应就损耗对固定资产的帐面价值进行审查。如果存在这种情况，应对资产可恢复数额进行评估，以确定损耗的程度。任何损耗均纳入财务执行情况表。

库 存

库存包括用于销售的出版物和免费发行的出版物的价值、用于生产出版物的用品和材料的价值以及零售店商品的价值。出版物的总价值根据每页出版物的平均费用(除销售和发行费用以外)乘以出版物库存的出版物页数来计算，经调整来反映成本的降低或净变现价值。撤出销售或免费发行的出版物的价值在出版物过时当年注销。

每年的实际库存由所有库存出版物供应存货和零售店待售物品来确定。永续库存由待售出版物来确定，而当年通过抽样实际盘点来核对库存余额。每年年底从待售出版物或免费发行的出版物目录中清除物品，与可以预料不再免费发行或可能销售的物品一道从库存中注销，这些物品的价值计帐为零。

用于生产过程中的纸张和其他用品的成本价值采用先入先出法(FIFO)计帐。零售店持有的物品价值按本组织的成本计算。库存如果有损失或已陈旧则相应调低价值以反映其净变现价值。库存没有用作负债抵押。

无形资产

无形资产以成本减累计摊销和损耗记账。针对所有具有有限寿命的无形资产，使用直线法，以能冲销其使用寿命期间资产的成本或价值的比率计算摊销。主要类别的无形资产的预计使用寿命如下：

分类	预计使用寿命
外部购买的软件	5 年
内部开发的软件	5 年
许可和权利	许可期/权利期

购买的计算机软件许可根据购买或使用特定软件所发生的费用转化为资本。与 WIPO 所使用软件的开发直接相关的费用作为无形资产转化为资本。直接费用包括软件程序开发人员费用。

本组织通过购买在日内瓦州内所获得的物业使用权已以历史成本入帐，并在授予残存期间分期摊销。无偿获得的日内瓦州授予的物业使用权将于授予年限到期时归还，这种物业使用权没有入帐。

预留金

在本组织因某一过去事件而负有法律或推定责任时设立预留金，该过去事件可能需要通过资源外流来履行责任，且该责任所需金额可作出可靠估计。

应收账款

来自外汇交易的应收帐款，包括收取的国际专利、国际商标注册和工业品外观设计注册及其他服务和出版物的收费，，以在国际申请注册后收到或应收商标和 PCT 规费以及其他收入现金收讫时的公允价值进行计量。

分摊会费在财政年年初作为收入入账。根据，大会采取行动冻结的分摊会费加上按照《建立世界知识产权组织公约》第 11 条的规定已丧失表决权的成员国的应缴会费总额，设立不可收回应收账款备抵金。

关于所有其他应收帐款，根据对报告日未收到金额进行的审查确定不可收回应收账款备抵金。

收入确认

由国际专利申请，包括用纸件或简易形式提交的申请增加页数，以及商标国际注册和工业品外观设计国际注册收取的规费构成的外汇交易收入，在公布之日入账。在报告日已收到申请规费但申请未公布的，该收入要递延到公布完成之时才入帐。公布之后收到的用于非英文可专利性报告的翻译部分的专利申请规费也推迟到翻译完成之时入账。与专利、商标和工业品外观设计相关的申请，包括续展，在提供收费服务时入账。出版物和仲裁与调解服务收入在货物或服务完全交付时入账。

非外汇交易收入，例如可实施协议支持下的特别帐户自愿捐款，在协议产生约束力时作为收入入账，除非协议中包含强制执行或未支余额归还的相关条件。这种协议需要推迟收入确认负债的初步认可，然后收入才能入账，因为负债是通过执行协议内的具体条件来解除的。

分摊会费被作为分摊相关预算期期初收入入账。

分部报告

分部报告基于组成世界知识产权组织各联盟。本组织发生的收入和开支根据经世界知识产权组织大会批准的分配方法[经修订的 2012-13 年计划和预算附件三]在联盟之间进行分配。该方法结合直接收入和开支、工作人员数量和各联盟根据当前收入和储备金自身确定的支付能力，对每一计划和每一联盟的收入和开支进行分配。WIPO 的资产与负债没有分配给各个部门，因为从整体来说所有权属于整个组织，然而，包括累计资金差额、重估盈余和周转资金在内的本组织各联盟的净资产份额是以部门为单位确认的(参见附注 27)。

概算的使用

财务报表不可避免地包括了根据管理人员的估计和假设确定的数额。概算包括但不限于：已确定的福利医疗保险和其他离职后福利义务(其价值由独立精算师计算)、诉讼金额、出版物库存概算，应收帐款的财务风险、累计费用和固定资产损耗度。实际数额可能与这些概算有所不同。对概算的修改将反映在已知发生实际数额所涉的时期。

所有的数额都以千瑞郎显示，因而可能会产生化整误差。

附注 3：现金和现金等价物

	2012年12月31日	2011年12月31日
	(单位：千瑞郎)	
现有现金	14	10
银行存款 - 瑞郎	28,473	30,042
银行存款 - 其他货币	10,422	9,426
投资BNS资金 - 瑞郎	205,868	185,950
其他短期投资 - 瑞郎	-	-
不受限制现金总计	244,777	225,428
为第三方持有的往来账户 - 瑞郎	50,731	45,246
为第三方持有的往来账户 - 其他货币	4,841	6,825
商标存款- 应付第三方的估算金额	28,087	26,662
代表缔约各方收取的规费 - 瑞郎	65,886	64,199
受限制的现金总计 - 为第三方持有的资金	149,545	142,932
受限制的特别账户银行存款 - 瑞郎	12,359	9,430
受限制的特别账户银行存款 - 其他货币	1,436	1,948
受限制的现金总计 - 特别账户	13,795	11,378
现金和现金等价物共计	408,117	379,738

现金存款通常存储在可随时访问的银行帐户和记息帐户。2012 年在瑞士国家银行开户的记息帐户所获得和投资的平均利率是 0.375%[2011 年为 1.24%]。

限制资金包括代表第三方因注册商标或工业品外观设计、订阅 WIPO 期刊等以瑞士法郎货币持有的资金，还包括由 WIPO 国际局受理局代表马德里和海牙条约的缔约方以及代表 PCT 国际检索单位 (ISAs) 而收取的规费。此外，收到的与商标未决程序相关押金 (预计向本组织缴纳的预付款比例除外)，为代表第三方收取的资金，被认为是受限制资金。所有这些资金均为瑞郎。

为将信用风险减小到最低程度，本组织将其持有的绝大部分资金放入高或中高信用评级的银行。但是，在某些情况下，出于特殊的运作目的，会将资金交给低于中级评级的银行持有。

	AAA	A+	A	BBB+	未定级 (现有现金)	共计
2012年12月31 日	(单位：千瑞郎)					
现金和现金等价物	351,560	36,896	19,444	203	14	408,117
百分比	86.1%	9.0%	4.8%	0.0%	0.0%	100.0%

根据与信托基金捐助方的约定，代表自愿捐助的捐助人持有的特别帐户已经以支出报告的币种存储。本组织与本组织的资金存储银行保持了有限且非正式的透支安排。银行可对这些安排随时撤回。

附注 4：应收帐款、预付款和预付项目

	2012 年 12 月 31 日	2011 年 12 月 31 日
	(单位：千瑞郎)	
非兑换交易应收账款-分摊会费		
单一会费	1,298	1,783
自愿捐助	132	43
	<u>1,430</u>	<u>1,826</u>
兑换交易应收账款		
出版物应收款项	147	153
PCT 应收款项	13,937	15,109
马德里应收款项	720	1,231
海牙应收款项	1	4
其他应收款项	2,872	2,332
预付支出	9,367	170
可补偿的瑞士税款	25	30
可补偿的美国税款	2,520	1,863
预付款：		
工作人员教育补助金预付款	4,357	4,031
工作人员其他资金预付款	955	718
UPOV 资金预付款	160	439
UNDP 资金预付款	552	1,185
	<u>35,613</u>	<u>27,265</u>
往来账户应收账款共计	<u>37,043</u>	<u>29,091</u>
非兑换交易应收账款 - 分摊会费		
巴黎联盟	145	168
伯尔尼联盟	260	295
尼斯联盟	14	16
洛迦诺联盟	2	2
非往来账户应收账款共计	<u>421</u>	<u>481</u>
应收账款共计	<u>37,464</u>	<u>29,572</u>

分摊会费为 WIPO 单一会费制度的未收收入，由成员国大会和 WIPO 管理的各联盟批准。成员国大会设定以瑞士法郎计的一个会费单位的数值，并确定两年期财政年度预算。每一会费等级要求缴纳具体数量的会费单位。除某些发展中国家自动列入三个特殊等级之一之外，成员国自由选择确定其缴纳会费基准的等级。周转基金会费数额由数个联盟确定。

PCT 应收账款包括对国家受理局在报告日之前收到但不是在报告日之前传递给本组织 PCT 国际局的国际专利申请的估算。

设立了一项备抵金，用以抵销分摊会费应收帐款和涉及 1994 年采用单一会费之前各联盟欠付的应收周转基金会费两种数值。这项备抵金支付根据 WIPO 公约第 11 条第 5 段已丧失选举权的成员国欠交数额和大会决定冻结的最不发达国家的会费。

国际工作人员，居住在其本国的除外，均可领取一笔补助金，这笔补助金可以支付 75% 的受抚养子女教育费，直至每一子女年满 25 周岁这一学年年底为止。为每一国家设立了最高补助金限额。国际工作人员可以领取一笔预付金，这笔预付金相当每一子女在入学之初教育补助金的估算金额。工作人员教育补助金预付款为到 2012 年 12 月 31 日止尚未付清的 2012-2013 年学年补助金预付款部分。

向联合国开发计划署 (UNDP) 预付的资金被用来以本组织名义付款。所显示的债务总额包括因付款尚未收到确认或付款确认正在被验证过程中而向 UNDP 提出的要求数额。向国际植物新品种保护联盟 (UPOV) 预付的资金为本组织代 UPOV 支付却尚未收到还款的款项。

应收美国税款是向员工预付的款项，用以向其补偿交至美国的收入税。根据本组织与美利坚合众国之间的协议，这些税款将向本组织偿还。瑞士可偿还税款包括支付 VAT、印花税和瑞士联邦预扣税款。根据本组织与瑞士政府的总部协定，本组织具有被偿还税款资格。

附注 5：库存

	2012 年 12 月 31 日	2011 年 12 月 31 日
	(单位：千瑞郎)	
已完成出版物	2,089	2,236
纸张供应	122	102
零售店	87	99
库存总计	2,298	2,437

已完成出版物的库存到可实现净值的减值达到 20 万瑞郎 (2011 年为 40 万瑞郎)。没有出现任何减值的逆转。

附注 6: 设备

2012年变动	设备	家具和室内陈设	共计
	(单位: 千瑞郎)		
2012年1月1日			
账面金额总计	15,698	2,877	18,575
累计折旧	-12,688	-2,157	-14,845
净账面金额	3,010	720	3,730
2012年变动:			
增加	125	-	125
清理	-903	-41	-944
清理折旧	893	40	933
折旧	-1,220	-107	-1,327
2012年变动总计	-1,105	-108	-1,213
2012年12月31日			
账面金额总计	14,920	2,836	17,756
累计折旧	-13,015	-2,224	-15,239
净账面金额	1,905	612	2,517
2011 年变动	设备	家具和室内陈设	共计
	(单位: 千瑞郎)		
2011 年 1 月 1 日			
账面金额总计	15,290	2,363	17,653
累计折旧	-11,817	-2,175	-13,992
净账面金额	3,473	188	3,661
2011 年变动:			
增加	905	624	1,529
清理	-497	-110	-607
清理折旧	284	104	388
折旧	-1,155	-86	-1,241
2011 年变动总计	-463	532	69
2011 年 12 月 31 日			
账面金额总计	15,698	2,877	18,575
累计折旧	-12,688	-2,157	-14,845
净账面金额	3,010	720	3,730

所有库存设备的价值根据直线法按成本计帐，减去折旧。家具和室内陈设以十年使用寿命期计算折旧。所有其他设备以五年使用寿命计算折旧。包括捐赠的艺术作品在内的遗产资产在财务状况报表中不列为资产。

附注 7：投资物业 - WIPO 作为出租方

马德里联盟大楼， Rue de la Prulay 40, Meyrin 公允价值	2012年12月31日	2011年12月31日
	(单位：千瑞郎)	
期初余额	4,316	4,316
公允价值对定价的收益/(亏损)	469	-
期末余额	4,785	4,316

本组织 1974 年在瑞士日内瓦州 Meyrin 获得一项投资物业。该建筑物于 1964 年首次投入使用。这项物业于 2009 年 12 月 31 日由具备认可的相关专业资格、具有日内瓦州财产评估最新经验的独立专家以公允价值进行估价。公允价值根据基于投资的评估确定，因此这项物业今后的收益源流按恰当投资收益率转化为资本。回收率的选择是通过参照感知质量、收入期限和进一步提高租金的可能性进行的，并通过可比较销售所提供的证据得到交叉核实。2012 年 12 月 31 日的估价显示该建筑物公允价值提高了 50 万瑞郎。2012 年，该项增加在财务执行情况表中被确认为投资收入。

马德里联盟办公楼的公寓、停车场和其他设施的租赁事宜，由负责收取所有租金收入和支付经营楼宇时产生的所有费用的租赁中介管理。租赁通常为两年，根据日内瓦州批准的租赁形式进行。在出租期间，所有租约不可取消。中介收取总租金收入的 3.9% 作为服务补偿。2012 年 12 月 31 日不可取消租约的数值如下：

马德里联盟大楼， Rue de la Prulay 40, Meyrin 不可取消的租约	2012年12月31日	2011年12月31日
	(单位：千瑞郎)	
不晚于一年	312	319
晚于一年而不晚于五年	195	342
晚于五年	-	-
不可取消的租约共计	507	661

36.4 万瑞郎租金收入和 22.1 万瑞郎办公楼业务支出费没有分别记入 WIPO 帐户。只有从中介那里收取的收入净额 142,860 瑞郎，才作为租金收入记入财务执行情况表。本组织不了解在投资物业收入的可变现性或收入转出方面存在任何限制。

中介从收入中净扣的开支不包括大楼的折旧。在本报告日没有购买、建造或开发投资物业的合同义务，也没有修理、维护或提升现有物业的合同义务。

附注 8：无形资产

2012年变动	土地地面使用权	外部购买的软件	内部开发的软件	正开发的无形资产	共计
	(单位: 千瑞郎)				
2012年1月1日					
账面金额总计	34,290	-	-	-	34,290
累计摊销	-6,960	-	-	-	-6,960
净账面金额	27,330	-	-	-	27,330
2012年变动:					
增加	-	516	-	44	560
清理	-	-	-	-	-
清理摊销	-	-	-	-	-
摊销	-440	-56	-	-	-496
2012年变动总计	-440	460	-	44	64
2012年12月31日					
账面金额总计	34,290	516	-	44	34,850
累计摊销	-7,400	-56	-	-	-7,456
净账面金额	26,890	460	-	44	27,394

2011年变动	土地地面使用权	外部购买的软件	内部开发的软件	正开发的无形资产	共计
	(单位: 千瑞郎)				
2011年1月1日					
账面金额总计	34,290	-	-	-	34,290
累计摊销	-6,521	-	-	-	-6,521
净账面金额	27,769	-	-	-	27,769
2011年变动:					
增加	-	-	-	-	-
清理	-	-	-	-	-
清理摊销	-	-	-	-	-
摊销	-439	-	-	-	-439
2011年变动总计	-439	-	-	-	-439
2011年12月31日					
账面金额总计	34,290	-	-	-	34,290
累计摊销	-6,960	-	-	-	-6,960
净账面金额	27,330	-	-	-	27,330

1996 年，本组织从世界气象组织(WMO)获得了日内瓦市 Petit-Saconnex 编号为 4008 的地块的土地地面使用权，这块土地是由日内瓦共和国和州以 3,430 万瑞郎的价格(包括利息和手续费在内)出让给 WMO 的。在购买当日，根据瑞士法律原有权还有 78 年剩余，于 2073 年到期，除非行政区续期。历史成本在剩余使用寿命中摊销。

AB 和 GB 两幢大楼所占土地是日内瓦共和国和州的财产，日内瓦共和国和州授予本组织地面使用权，包括 60 年内建筑楼宇的权利，以及仅由本组织行使的延长另一 30 年期的权利。本组织无偿获得这些地面使用权，并没有确认价值，因为本组织无权转让归还日内瓦共和国和州的权利，除续期之外。

自 2012 年 1 月 1 日起，WIPO 已将外部购买和内部开发的软件转化为资本。正开发的无形资产涉及尚未投入使用的内部所开发的软件。

附注 9：土地和建筑物

本组织的土地和建筑物包括本组织设在瑞士日内瓦万国广场的总部，并包括土地、正在施工的建筑物以及已占用的建筑物。在 2010 年 1 月 1 日转换到国际公共部门会计标准后，所占用的建筑物的价值在该日由外部顾问进行独立评估确定数额计价，这一价格为建筑物落成时的估计价值（视为建造成本），包括自最初占用以来所进行的修缮和大修的估计价值减去累计折旧和损耗。2010 年 1 月 1 日之后投入使用的建筑物最初以成本估价。新办公楼自 2011 年 7 月 1 日起投入使用。所有建筑物根据直线法基于建筑物的每一主要部分的使用寿命进行折旧（参见附注 2）。

1998 年本组织出价 1,360 万瑞郎购买了用以建设新大楼的土地，并于 2009 年 12 月 31 日由独立鉴定人根据国际评估标准按公允价格重估价值为 2,860 万瑞郎。1,500 万瑞郎的重新估价净增值归入重估价盈余，形成了 WIPO 净资产的一部分。通过以恰当投资收益率将该项物业今后潜在收入流转化为资本的方式对其市场价值进行了评估。潜在收入以市场可比较租金为基准，并考虑了空间质量和位置。参照感知质量、收入期限和进一步提高租金的潜在性选择了投资收益，并通过可比较销售提供的证据进行了交叉核实。2012 年 12 月 31 日起的现有市场条件未显示出有必要对土地进行重新估价。

2009 年 10 月，成员国大会批准了与 AB 大楼邻接的新会议大厅建设项目。该项目有望于 2014 年初完工，迄今为这项工作投入的资金已被作为在建工程转化为资本。本组织还在开展一个项目，根据落实联合国安全管理体系的建议来对 WIPO 现有各个大楼的安全与安保标准进行升级。这涉及把安全与安保标准提升到联合国总部最低业务安全标准（H-MOSS）。该项目涉及构建一种安全参数和设立内部安全措施。2012 年期间，本组织关于建筑物项目所产生的费用已被作为在建工程转化为资本。该建筑项目已部分地得到国际组织办公楼基金会（FIPOI）所提供的资金支持。得到 FIPOI 供资的建筑工程已被作为在建工程转化为资本，相应的一部分金额也被作为递延收入得到确认。

2012 年土地和建筑物变动:

2012年变动	土地		在建工程		已占用大楼					土地和建筑物共计
	新建筑工地	1998	安保建筑	新会议大厅	新大楼	A. B大楼	G. B大楼一	G. B大楼二	PCT大楼	
服务年份	1998		无数据	无数据	2011	1978	1960	1987	2003	
(单位: 千瑞郎)										
2012年1月1日										
成本/评估	28,600		272	26,062	163,778	47,743	10,431	4,302	67,337	348,525
累计折旧和损耗费用	-		-	-	-1,522	-4,679	-646	-229	-2,684	-9,760
净账面金额	28,600		272	26,062	162,256	43,064	9,785	4,073	64,653	338,765
2012年变动										
增加	-		1,997	3,677	-	67	122	-	-	5,863
转让	-		-	-	-	-	-	-	-	-
损耗	-		-	-	-	-	-	-	-	-
折旧	-		-	-	-3,051	-1,447	-327	-114	-1,342	-6,281
2012年变动总计	-		1,997	3,677	-3,051	-1,380	-205	-114	-1,342	-418
2012年12月31日										
成本/评估	28,600		2,269	29,739	163,778	47,810	10,553	4,302	67,337	354,388
累计折旧和损耗费用	-		-	-	-4,573	-6,126	-973	-343	-4,026	-16,041
净账面金额	28,600		2,269	29,739	159,205	41,684	9,580	3,959	63,311	338,347

之前的 2011 年土地和建筑物变动:

2011年变动	土地	在建工程			已占用大楼					土地和建筑物共计
	新建筑工地	安保建筑	新会议大厅	新大楼	新大楼	A. B大楼	G. B大楼一	G. B大楼二	PCT大楼	
服务年份	1998	无数据	无数据	无数据	2011	1978	1960	1987	2003	
(单位: 千瑞郎)										
2011年1月1日										
成本/评估	28,600	-	6,654	155,172	-	47,644	10,381	4,302	67,337	320,090
累计折旧和损耗费用	-	-	-	-	-	-1,570	-323	-114	-1,342	-3,349
净账面金额	28,600	-	6,654	155,172	-	46,074	10,058	4,188	65,995	316,741
2011年变动										
增加	-	272	19,408	8,606	-	99	50	-	-	28,435
转让	-	-	-	-163,778	163,778	-	-	-	-	-
损耗	-	-	-	-	-	-1,713	-	-	-	-1,713
折旧	-	-	-	-	-1,522	-1,396	-323	-115	-1,342	-4,698
2011年变动总计	-	272	19,408	-155,172	162,256	-3,010	-273	-115	-1,342	22,024
2011年12月31日										
成本/评估	28,600	272	26,062	-	163,778	47,743	10,431	4,302	67,337	348,525
累计折旧和损耗费用	-	-	-	-	-1,522	-4,679	-646	-229	-2,684	-9,760
净账面金额	28,600	272	26,062	-	162,256	43,064	9,785	4,073	64,653	338,765

附注 10: 其他非流动性资产

	2012年12月31日	2011年12月31日
	(单位: 千瑞郎)	
提供给FCIG的贷款	9,811	10,000
其他非流动资产共计	9,811	10,000

1991 年, 本组织与日内瓦基金国际中心 (FCIG) 就瑞士日内瓦 Morillons 街的一幢办公楼的建筑事宜以总成本 2,040 万瑞郎达成一项协定。该协定规定本组织提前支付 1,100 万瑞郎, 建筑成本余额由 FCIG 和日内瓦州银行之间的按揭贷款承担。当天, 本组织还与 FCIG 达成了租赁其大楼的一项协议。租赁协议从 2012 年 1 月 1 日起续期 7 年。

根据本组织和 FCIG 之间签订的租赁协议, 双方都有权在任何时候通过双方书面同意来终止协议。WIPO 每年支付的租金数额相当于 FCIG 向日内瓦州银行按揭借贷每年应偿还的数额 (利息加上本金)。2012 年期间, WIPO 据此所支付的租金共计 216,422 瑞郎。当前利率为 1.48%, 将执行到 2018 年 12 月 31 日。自 2012 年 1 月 1 日起, WIPO 还确认了针对其借贷给 FCIG 的 1,100 万瑞郎中 1,000 万瑞郎的年度摊销额 188,679 瑞郎。在腾空楼宇时, 将偿还 WIPO 摊销后的贷款余额。1,100 万瑞郎贷款中剩余的 100 万瑞郎贷款将由 FCIG 持有, 用以将楼宇复还为其原始状态。

附注 11: 应付款项

	2012年12月31日	2011年12月31日
	(单位: 千瑞郎)	
应收货款方 - 应付账款	16,198	16,214
杂项暂时负债	2,935	11,752
其他应收货款方	1,956	268
应付账款总计	21,089	28,234

应付帐款包括从供应商那里收取但尚未结帐的发票, 其中包括以瑞郎之外的货币计价的应付发票重估数值。

附注 12: 雇员福利

雇员福利包括:

短期雇员福利, 包括薪水、津贴、初次分配工作津贴、受抚养子女教育津贴、带薪年假、带薪病假、事故和人寿保险;

离职后福利, 包括由回国补助金、回国差旅和私人物品装运和离职后健康保险组成的离职福利;

终止津贴, 包括向持有长期或固定任期合同而其任期已在合同终止前由本组织终止的工作人员支付的赔偿金。

	2012年12月31日	2011年12月31日
	(单位: 千瑞郎)	
累计假期 - 定期	1,207	1,360
累计假期 - 短期	928	1,212
离职福利 - 特别账户	235	152
关闭的养恤基金	334	319
回国补助金和差旅费	1,158	1,004
未休回籍假	489	459
自愿离职计划	-	451
应计加班	695	600
离职后健康保险	10,421	9,702
雇员流动性福利负债小计	15,467	15,259
关闭的养恤基金	2,917	6,830
累计假期	11,406	11,189
回国补助金和差旅费	11,057	7,905
离职后健康保险	100,516	93,663
雇员非流动性福利负债小计	125,896	119,587
雇员福利负债总计	141,363	134,845

短期雇员福利

本组织还确认了以下短期津贴义务，其价值以报告日应向每一工作人员支付的金额为准。

- 累计假期 - 工作人员享有 30 天年假。根据有效日截至 2012 年 12 月 31 日的《工作人员条例和规则 (SRR)》，工作人员可以积累到 90 天假，其中及至 60 天可在离职时支付。根据自 2013 年 1 月 1 日起生效的经修订的《工作人员条例和规则 (SRR)》，工作人员可以将至多 15 天的年假积累到给定的某一年，共可累计 60 天。报告日时的未偿债务总额为 1,350 万瑞郎[2011 年 12 月 31 日为 1,380 万瑞郎]。
- 回籍假 - 国际征募工作人员本人和家属每隔一年享有返回其应征国家的回籍假。在报告日应得却未休的回籍假未偿债务总额为 50 万瑞郎[2011 年 12 月 31 日为 50 万瑞郎]。
- 加班 - 工作人员在《工作人员条例和规则》确定的期限到期之后加班可以获得现金支付。报告日时应付金额共计 70 万瑞郎[2011 年 12 月 31 日为 60 万瑞郎]。

离职后福利

关闭的养恤基金 (CROMPI): 在加入联合国合办工作人员养恤基金 (UNJSPF) 之前, WIPO 的前身组织拥有其自身于 1955 年建立的养恤基金。该养恤基金已于 1975 年 9 月 30 日对新成员终止, 并在基金理事会的管理下对终

止时的成员继续生效。根据关闭的养恤基金与本组织的公约以及一项由国际劳工组织 (ILO) 行政法庭近期作出的决定, WIPO 负责资助由关闭的养恤基金产生的有关外汇汇率差额以及关闭的养恤基金和联合国合办工作人员养恤基金之间的退休年龄差异费用。本组织对关闭的养恤基金的参与者负有若干义务, 包括:

- 向到 65 岁之前参与关闭的养恤基金的以前工作人员支付退休金费用的义务。根据 2012 年 12 月进行的精算估计, 估计负债为 10 万瑞郎 (2011 年为 60 万瑞郎)。
- 根据 2006 年国际劳工组织行政法庭的一项决定, 支付关闭的养恤基金规定的成员应收退休金和基于 2012 年 12 月进行的精算估计数额为 310 万瑞郎 (2011 年为 660 万瑞郎) 的 UNJSPF 应收帐款之间的某些差额。

回国补助金和差旅费: 本组织负有契约义务, 为某些国际征募工作人员在离职时提供诸如回国补助金和差旅费的福利。根据 2012 年 12 月独立保险统计师进行的一项精算估计, 这一负债在本报告日概算如下:

	2012年12月31日	2011年12月31日
	(单位: 千瑞郎)	
回国补助金和差旅费负债	12,215	8,909

离职后健康保险 (ASHI): 本组织还负有以医疗和意外事故保险计划保险金的形式向其员工提供离职后医疗福利的契约义务。退休工作人员 (及其配偶、受抚养的子女和遗属) 如果离职后继续参与离职后健康保险方案, 便属于 ASHI 范围。根据《WIPO 工作人员条例和规则》, 本组织将支付月医疗保险费的 65% 份额。现行月医疗保险费数额达 552 瑞郎 [截至 2012 年 12 月 31 日止]。2010 年进行的精算估计确定了本组织在本报告日的离职后医疗津贴预计义务。使用预计单位信贷来确定离职后医疗保险所规定福利的当前值, 包括使用基于瑞士法郎高级公司债券和瑞士公债的贴现率对预计未来现金流出进行贴现。该计划是无资助的, 而且长期雇员福利基金中也没有计划资产。根据 2012 年 12 月独立办公室进行的一项精算估计, 这一负债在本报告日概算如下:

	2012年12月31日	2011年12月31日
	(单位: 千瑞郎)	
离职后健康保险 (ASHI)	110,937	103,365

截至 2011 年 12 月 31 日, 适用于离职后健康保险债务的精算假设和计算如下表所示:

2012 年年度财务报告和财务报表
第 36 页

2012年12月31日

2011年12月31日

(单位: 千瑞郎)

福利义务中的变化

年初福利义务	113,439	106,603
现行服务成本	6,613	6,191
利息成本	3,089	3,165
计划/公司支付的津贴费	-2,130	-1,924
过去的服务成本	-	-
精算(收益)/亏损	10,309	-596
年终福利义务	131,320	113,439

财务状况报表中记入的数额

完全未供资的计划和完全或部分供资的计划

未供资义务的现值	131,320	113,439
未确认的精算收益(亏损)	-20,383	-10,074
	110,937	103,365

财务状况报表中的数额

负债	110,937	103,365
----	---------	---------

养恤费的组成部分

财务执行情况报表中记入人事费的数额

现行服务成本	6,613	6,191
利息成本	3,089	3,165
过去的服务成本(短期雇员)	-	-
净(收益)/亏损的摊销	-	1
财务执行情况报表中确认的养恤费共计	9,702	9,357

精算(收益)亏损摊销政策

走廓法

精算(收益)亏损

报告期期初未被确认的余额	-10,074	-10,671
报告期中的进展	-10,309	597
报告期期末未被确认的收益(亏损)	-20,383	-10,074

(收益)亏损历史经验

计划负债的(收益)亏损经验	-6,704	-5,706
由于假定的改变而导致的计划负债的(收益)亏损	17,013	5,110
	10,309	-596

主要精算假设

加权- 确定受益义务的平均假设

贴现率	2.20%	2.75%
补偿增加率	2.20%	3.80%
疾病保险费增加率	3.44%	3.00% as of 2012
	3.00% as of 2012	2.50% as of 2017
	2.50% as of 2017	2.00% as of 2027
	2.00% as of 2027	

加权- 确定净成本的平均假设

贴现率		
补偿增加率	2.75%	3.00%
疾病保险费增加率	3.80%	3.70%
	3.00% as of 2012	2.50%
	2.50% as of 2017	
	2.00% as of 2027	

预期养老金开支组成部分

2013年预期计划出资额	2,198
--------------	-------

当年未被认定的精算亏损为 1,030 万瑞郎。这反映了由于贴现率减少和人口统计表更新所产生的 1700 万瑞郎精算亏损和经验调整所带来的 670 万瑞郎增益的实际影响。累计精算亏损将根据离职后健康保险支付的雇员预计剩余工作寿命分期摊销。根据居间识别法，财务执行情况表认可的债务部分为分期摊销的精算亏损或盈余在报告日时超过了确定的福利债务现值百分之十以上的数额。

假设的医疗成本趋势对 ASHI 债务计算的数额带来了重大影响。假设的医疗成本趋势中一个百分点的变化便会产生以下影响：

离职后健康福利(ASHI)的敏感信息	假设的医疗成本趋势降低1%	所采用的假设的医疗成本趋势	假设的医疗成本趋势增加1%
		(单位：千瑞郎)	
自2012年12月31日设定的福利义务	108,405	131,320	160,999
百分比变化	-17.4%		22.6%
截至2012年12月31日该年的服务和利息成本	7,787	9,702	12,227
百分比变化	-19.7%		26.0%

终止津贴

2009 年协调委员会批准了一项自愿离职计划，为接受提前退休的工作人员提供额外津贴。这项计划的总成本是 2,200 万瑞郎，50 万瑞郎余额将用来支付该计划 2012 年覆盖的养恤金连续成本和工作人员离职后健康保险费用。2012 年期间，该余额得到了充分利用，截至 2012 年 12 月 31 日，自愿离职计划没有剩余债务。

联合国合办工作人员养恤基金 (UNJSPF)

《养恤基金条例》规定，养恤金委员会应聘请顾问精算师至少每三年对基金进行一次精算估值。养恤金委员会沿用的惯例是使用开放团体总额方法，每两年进行一次精算估值。精算估值的主要目的在于确定养恤基金当前和估算的未来资产是否将足以偿付其负债。

WIPO对UNJSPF承担的财务义务，包括以联合国大会确定的比率计算的应缴部分(目前参加者支付7.9%，成员组织支付15.8%)以及根据《养恤基金条例》第26条的规定本组织在任何应付精算短缺付款中的份额。只有联合国大会在依据估值日对养恤金基金的精算充足性进行评估，确定需要付款以弥补短缺并援引《养恤基金条例》第26条的规定时，才应支付这种款项。每个成员组织应按估值日之前三年在交款总额中各自支付所占比例，分摊该短缺金额。

最新一次精算估值是在2011年12月31日进行的。估值结果显示了占应计养恤金薪酬1.87%(2009年估值结果为0.38%)的精算赤字，这意味着要实现2011年12月31日余额，理论上所需的交费率为应计养恤金薪酬的25.57%，相比之下，实际养恤金交费率为23.7%。精算赤字主要是由于近年来投资回报低于预期。

截至2011年12月31日，精算资产与精算负债的资助比率，在未进行未来养恤金调整的情况下为130%(2009年估值为140%)。在顾及当前养恤金调整制度的情况下，资助比率为86%(2009年为91%)。

在对基金的精算充足性进行评估后，顾问精算师得出结论，截至2011年12月31日止，由于基金下资产的精算价值超过了所有累计负债的精算价值，因此，不存在根据《基金条例》第26条所要求的短缺支付问题。此外，

截至估值日止，资产的市场价值亦超过了所有累计负债的价值。在本报告发布时，大会并未援引第26条的条款。应计养恤金薪酬将在2013年12月31日下一次精算估值时进行审核。

2012年7月，养恤金委员会在其向大会提交的第59届会议报告中指出，将基金新加入者的正常退休年龄提高至65岁，预期将大幅减少精算赤字，并有可能弥补1.87%的当前赤字的一半。2012年12月，大会授权联合国合办工作人员养恤金委员会将基金新参加者的正常退休年龄提高至65岁，最迟于2014年1月1日开始实行，除非大会尚未就相应提高离职的法定年龄做出决定。

2012年，WIPO对UNJSPF缴纳的退休计划缴费总额为2,490万瑞郎 [2011年为2,250万瑞郎]。预期2013年到期的缴费额为2,490万瑞郎。

联合国审计委员会每年对UNJSPF进行一次审议，并就审计情况每年向UNJSPF养恤金委员会做出报告。UNJSPF每季度发表投资报告。有关这些报告的详情，可访问UNJSPF网站：www.unjspf.org。

附注 13：应付转账款

	2012年12月31日	2011年12月31日
	(单位：千瑞郎)	
马德里联盟补充费	38,084	38,752
马德里联盟附加费	3,241	3,216
马德里联盟单独规费	12,875	10,153
海牙联盟分配	212	154
马德里联盟和海牙联盟待分费	9,243	9,501
仲裁与调解中心预缴款	660	1,085
PCT国际检索单位	1,571	1,339
应付转账款总额	65,886	64,200

本组织代表《马德里协定》和《议定书》以及《海牙协定共同实施细则》的缔约方收费。此外，本组织的PCT 国际局向申请人收取资金，用以抵偿向国际检索单位支付的费用。本组织在根据本组织管辖的各项条约和协定向最终受益人移交之前暂时持有这些资金。以下是本组织两年期的收费总额和对各项收费的说明：

- **马德里联盟补充费和附加费：**根据《马德里协定》[第 8 条第(2)款(b)项和(c)项]和《马德里议定书》[第 8 条第(2)款第(ii)项和第(iii)项]，本组织代表缔约方收取补充费和附加费，每份申请或续展为 100 瑞郎。应付给每一缔约方的金额根据该方提供的服务(执行审查)不等。资金每年于报告日之后在上半年转账。
- **马德里联盟单独规费和延续效力费：**根据《马德里议定书》第 8 条第(7)款及《共同实施细则》第 38 条，缔约方可规定费用，由本组织收取，在登记费用所涉的注册或续展指定后一个月内向缔约方转付。选择规定单独规费的缔约方不能收取上述补充费和附加费。列出的应付额为报告期期末待转账的规费。
- **海牙联盟分配：**根据《海牙协定共同实施细则》的细则 13.2 条(a)款(iii)项、细则 13.2 条(e)款和细则 24.2 条，本组织代表缔约方为国际注册或续展收取一般国家规费、国家续展费和新颖性审查费。这些资金每月向缔约方支付。列出的应付额为报告期期末待转账的数额。

- **马德里和海牙联盟待分费：**如果未收到明确的付款指示或者缔约方要求确认后再付款，本组织则持有应付给缔约方的资金。所列数额包括总额为 730 万瑞郎的款项，应付给所有组成前南斯拉夫联邦共和国的国家，即波斯尼亚和黑塞哥维那、克罗地亚、黑山、塞尔维亚、斯洛文尼亚和前南斯拉夫的马其顿共和国。正在为应付给每个国家的金额进行谈判，国际局一旦收到有关成员国之间的相互协定，即进行支付。
- **仲裁与调解中心预缴款：**本组织为通过仲裁与调解中心进行的有关域名及其他知识产权相关问题的仲裁收取费用。除了付给本组织的费用外，当事人预缴一笔款项，数额相当于估算的仲裁员费用。如果仲裁员的费用超过估计，本组织可要求当事人提供所需的额外资金。收取的款项直接付给仲裁员，本组织不将其确认为收入。前表所列金额为当事人已付但报告日未付给仲裁员的数额。
- **PCT 国际检索单位：**国际局向国际专利申请人收取费用，以支付本组织按《专利合作条约》(PCT) 指定的国际检索单位进行国际检索的费用。上列金额为报告日应向国际检索单位转付的金额。

附注 14：预收款

	2012 年 12 月 31 日 (单位：千瑞郎)	2011 年 12 月 31 日
应付给第三方的马德里联盟预缴款	28,087	26,662
工业品外观设计预缴款	211	183
PCT/IBRO 预缴款	504	489
预付会费	3,602	2,593
递延 PCT 收入	166,455	153,794
递延商标收入	3,545	2,386
递延工业品外观设计收入	212	164
递延非交换收入	12,471	9,903
其他递延收入	951	401
预收款总额	216,038	196,575

许多情况下，本组织在服务全部履行之前，或根据本组织管理的条约、协定、议定书和条例挣得费用之前，便收取了规费和服务费。有关国际申请处理的费用收入(商标、工业外观设计、专利)在申请公布后入账。以纸件或 EASY 模式提交的国际专利申请的增加页数费用收入推迟到相关申请公布时再予以确认。此外，包括非英文专利性报告的翻译费用在内的国际专利申请规费部分也推迟到翻译完成之时予以确认。所有规费收入，包括续展、提取、修改、放弃、转让、确认和调整费用，在完成服务时予以确认。

载明要求本组织向受援国政府或其他第三方提供服务条件的特别账户中捐助方的自愿捐助，被视为递延收入，直至提供自愿捐助所涉及的服务之后，才确认收入。

附注 15: 借款

	2012年12月31日	2011年12月31日
	(单位: 千瑞郎)	
FIPOI应付贷款	1,358	1,358
BCG/BCV应付新楼贷款	3,900	3,900
马德里联盟办公楼往来账户	-	-
流动借款总额	5,258	5,258
FIPOI应付贷款	22,295	23,653
BCG/BCV应付新楼贷款	122,200	126,100
非流动借款总额	144,495	149,753
借款总额	149,753	155,011

本组织为建设其位于瑞士日内瓦的总部办公楼，从国际组织不动产基金会 (FIPOI) 借入了资金 (1977 年和 1987 年分别批准了 5,080 万瑞郎和 841 万瑞郎)。这些贷款最初要求支付利息。但 1996 年，瑞士联邦政府外交部同意免除进一步的利息支付。目前贷款仅需偿还本金。到 2012 年，免除的利息价值为 60 万瑞郎，到 2039 年最后偿清贷款时将免除的利息价值为 560 万瑞郎。在考虑免除支付利息的价值之后，贷款的现值为账面名义价值，因为免除利息的价值和今后贷款贴息的价值相等。

2008 年 2 月，为资助新办公楼建筑的部分成本，本组织与日内瓦州立银行和沃州州立银行签订了一项金额为 1.14 亿瑞郎、外加 1,600 万瑞郎可能增加额的贷款合约，贷款使用期至 2011 年 2 月 28 日。2011 年 1 月 27 日，本组织支取了增加的 1,600 万瑞郎。贷款利率固定为瑞士法郎伦敦银行同业拆借互换利率，期限为 15 年，并根据本组织确定的期限长度另加 0.30% 至 0.70% 不等的利润。2012 年支付的利息总额为 330 万瑞郎。除支付利息外，合约还规定，针对 1.14 亿瑞郎的最初贷款和 1,600 万瑞郎的补充贷款 (如使用的话)，从 2012 年 2 月 28 日起开始逐年偿还本金，每年还款额为借款总额的 3%。

2010 年 10 月，日内瓦州立银行、沃州州立银行和 WIPO 批准了贷款合约的修正案，其中规定提供 4,000 万瑞郎的增加额，作为资助新会议厅的部分成本，可在 2011 年 3 月 31 日至 2014 年 3 月 31 日期间使用。贷款利率仍固定为瑞士法郎伦敦银行同业拆借互换利率，期限为 15 年，并根据本组织确定的期限长度另加 0.30% 至 0.70% 不等的利润。合约再次规定，就 4,000 万瑞郎的贷款，从 2015 年 3 月 31 日起开始逐年偿还本金，每年还款额为借款总额的 3%。截至 2012 年 12 月 31 日止，本组织尚未支取 4,000 万瑞郎的增加额。应指出，在可用期间，本组织为未动用贷款金额每年支付 0.15% 的佣金。

附注 16: 准备金

	2012年12月31日	2011年12月31日
	(单位: 千瑞郎)	
应付教育补助金	1,761	1,591
法律费用	1,032	831
准备金总额	2,793	2,422

应付教育补助金的准备金与从学校/大学学年开始至 2012 年 12 月 31 日期间应缴费的月数有关。作为其正常活动的一部分，本组织也会经历诉讼。截至报告日，2012 年 12 月 31 日之前开展的活动已经形成了一定的法律债务。由于这些债务未来可能需要清算，并且由于可以对清算金额做出可靠的估算，因此设立了法律费用准备金。在估算准备金的数额时，根据可用信息，尽可能做了贴近实际的估算。

	法律费用	教育补助金	合计
	(单位: 千瑞郎)		
2010年1月1日余额	1,124	1,488	2,612
2011年变动:			
补充准备金	-	1,591	1,591
使用数额	-148	-1,488	-1,636
未用数额转回	-145	-	-145
2011年变动总额	-293	103	-190
2011年12月31日余额	831	1,591	2,422
2012年变动:			
补充准备金	776	1,761	2,537
使用数额	-146	-1,591	-1,737
未用数额转回	-429	-	-429
2012年变动总额	201	170	371
2012年12月31日余额	1,032	1,761	2,793

附注 17: 其他流动负债-往来帐户

	2012年12月31日	2011年12月31日
	(单位: 千瑞郎)	
PCT往来账户 - 意大利和日本	4,841	6,825
其他往来账户	50,731	45,246
往来账户总额	<u>55,572</u>	<u>52,071</u>

本组织向商标和工业品外观设计的申请人提供便利, 使其可以将资金存入“往来账户”。在该项资金使用前, 本组织担任资金的保管人, 用以支付与个人申请和续展相关的应缴费用。这些资金一直被保存至递交特定申请之际。在收到申请和授权后, 往来账户余额将相应减少。在申请被注册前, 这些资金被视为预缴款。

此外, 本组织还以其名义持有银行账户, 向某些缔约方提供一种转付资金的机制, 这些资金由缔约方代表本组织收取。在缔约方通知本组织这些账户所持资金为本组织的收入之前, 账户所剩余额不被确认为收入。

附注 18: 或有资产和负债

WIPO 的若干名工作人员与本组织存在着纠纷。对正在由 WIPO 申诉委员会(WAB)或国际劳工组织行政法庭(ILOAT)审理案件计提的准备金见附注 16。对于 WAB 或 ILOAT 审理的其他一些案件, 在法律意见表明这些案件不太可能导致债务的情况下, 未予计提准备金。在审计日, 本组织对这些案件产生的索赔可能支付的或有债务估值为 1, 155, 000 瑞郎。人事方面还存在着由 WIPO 联合咨询委员会或抱怨事件联合审议小组审理的案件, 以及处于申请审理状态的案件。由于这些案件的索赔数额尚有待确认, 因此未就此确认准备金。在报告日, 本组织因这些案件可能做出的结算支付的或有债务估值为 170, 000 瑞郎。

本组织没有重大的未确认合同承诺款项。截至 2012 年 12 月 31 日, 尚未履行的新会议厅建设合同总额为 2, 630 万瑞郎。

WIPO 正在与主承包商就新楼建设的部分建筑延迟交付这一问题进行谈判。尽管 2012 年期间就一些支付达成了协议, 但对应向本组织支付的赔偿额进行量化, 现在还为时尚早。

继 2011 年 10 月 27 日阿·鲍格胥楼发生火灾之后, 本组织承担了修理、更换和清洁费用方面的直接成本, 以及与会议延期举行相关的费用。2012 年期间, 本组织收到了对直接成本的补偿。对应向本组织支付的赔偿总额进行量化, 现在还为时尚早。

WIPO 是国际电子计算中心(ICC)的一个伙伴组织。ICC 是为提供信息技术服务而创建的一个组织间机构。根据 ICC 的授权条款, 伙伴组织应负责承担因 ICC 运行而产生的某些债务份额。

WIPO 存在着与不可撤销的租赁协议有关的合约承诺款项, 详见附注 19。

附注 19: 租赁 - WIPO 作为承租方

本组织持有若干租约, 在日内瓦提供额外的场所、仓储和专用设施。此外, 本组织还为驻纽约、里约热内卢、新加坡和东京的联络处租赁有办公场所。多数租约可由本组织撤销, 但要遵守协议规定的通知期。本组织按照不可撤销租赁合约条款, 为纽约联络处租赁了办公用房, 截至租赁期期末的欠款如下:

	2012 年 12 月 31 日	2011 年 12 月 31 日
	(单位: 千瑞郎)	
不迟于一年	191	192
迟于一年但不迟于五年	318	513
迟于五年	-	-
不可撤销经营租赁总额	509	705

本组织在报告日没有视为融资租赁的未清租约。在报告期被确认为开支的租赁付款总额为 210 万瑞郎[2011 年为 710 万瑞郎]。

附注 20: 相关方交易

本组织由 WIPO 大会管理。WIPO 大会由各成员国代表组成，他们不领取本组织的酬金。本组织由总干事、副总干事、助理总干事和官员(主要管理人员)领导，他们在本组织领取报酬。支付主要管理人员的总薪酬包括薪金、津贴、法定的差旅费和根据适用于所有工作人员的《工作人员条例与细则》支付的其他应享权利。此外，总干事、副总干事和助理总干事领取交际津贴。主要管理人员是工作人员和本组织向其缴费的联合国养恤基金的成员，也有资格参与工作人员健康保险方案，如果符合资格条件也包括离职后医疗保险方案。

本组织没有协会或合资企业所有者权益，也没有被控制的机构。WIPO 是联合国养恤基金的成员，一些目前的和以前的工作人员是 WIPO 已关闭养恤基金(CROMPI)的成员。附注 12 对这两个基金的关系做了详细说明。

本组织与国际植物新品种保护联盟(UPOV)保持着关系，本组织总干事担任 UPOV 的秘书长。根据 1982 年 11 月 26 日本组织与 UPOV 签订的协议条款，本组织负责向 UPOV 提供办公场地、人事管理、财务管理、采购服务和其他行政支助。UPOV 根据上述协议条款向本组织偿还这些服务的费用。

作为 UPOV 领导机构的 UPOV 理事会由 1961 年 12 月 2 日《国际植物新品种保护公约》(经修订)缔约方的代表组成。根据 UPOV 规则与条例，UPOV 办公室由 UPOV 秘书长和工作人员组成，完全独立于本组织行使职能。

除偿还由本组织代表 UPOV 支付的所有资金外，本组织每年从 UPOV 收到 61.8 万瑞郎，用于支付根据两个组织之间的协议所提供的各种服务。2012 年期间，不存在其他重大的相关方交易。

主要管理人员及其总薪酬如下：

	2012		2011	
	人数 (平均数)	报酬总额 (单位: 瑞郎)	人数 (平均数)	报酬总额 (单位: 瑞郎)
总干事、副总干事、助理总干事	8.00	2,904,182	8.00	3,074,073
高级官员	13.33	3,954,229	14.02	4,403,484

不存在向主要管理人员或其近亲属提供的不向其他工作人员类别提供的贷款。不存在对主要管理人员或其近亲属的其他薪酬或补偿。

附注 21：储备金和基金结余

2011年12月31日	当年计划和预算盈余 (IPSAS 调整前)	当年特别账户盈余 (IPSAS 调整前)	储备金供货项目 (IPSAS 调整前)	当年IPSAS调整	划拨至累计盈余	2012年12月31日
(单位：千瑞郎)						
当年计划和预算盈余/(赤字)	-	50,984	-	-	-28,867	-22,117
当年特别账户盈余/(赤字)	-	-	2,384	-	-2,384	-
累计盈余/(赤字)	139,141	-	-	-11,015	4,608	22,117
周转基金	8,342	-	-	-	-	-
重估盈余	15,046	-	-	-	-	-
资产净额	162,529	50,984	2,384	-11,015	-26,643	-
						178,239

本组织的资金结余为 2012 年和前期业务的累计净额。资金结余包括一项从净薪资加工作地点差价调整收取的费用中拨出的金额，用于资助离职后福利。这笔费用在 2012 年前为 6%，自 2012 年 1 月起减至 2%。

重估值盈余储备金包括本组织正在用于建设新大楼的土地的重估值(从历史成本转为公允价值)结果。公允价值经过独立评估确定。

储备金包括由每一联盟的成员国大会设立的周转基金，用于在出现暂时的流动性短缺时提供拨款的预先筹资。

WIPO 的资本由累计盈余和周转基金组成，它们构成资产净额的一部分。资本的管理是依照 2010 年 WIPO 成员国大会第四十八届系列会议[A/48/9]通过的储备基金政策和储备金使用原则进行的。该政策制定了累计盈余目标数额，相当于本组织的每一联盟两年期开支概算的一个百分比。此外，各联盟的条约协定建立了周转基金数额。拨出等于累计盈余和周转基金目标水平的资金来保持足够的流动性水平，并在业务出现赤字时用来弥补赤字。根据 WIPO 大会建立的储备金利用政策，大会可以用超过目标的累计盈余为提高资本或其他优先项目提供资助。

附注 22：预算比较表(报表五)和财务执行情况表(报表二)的对账情况

WIPO 计划和预算是根据《财务条例与细则》在修正的权责发生制基础上编制的，并经成员国大会批准。2012/13 年两年期计划和预算为该两年期确定了 6.474 亿瑞郎的概算。

2012 年是本两年期的第一年，初步和最终预算的收入概算为 3.183 亿瑞郎。根据两年期预算，本两年期第一年的初步支出为 3.237 亿瑞郎，最终预算支出为 3.241 亿瑞郎。两年期第一年以修正的权责发生制记账的实际收入为 3.411 亿瑞郎，实际支出为 2.901 亿瑞郎。

2012 年计划绩效报告对原预算和调剂使用后最终预算之间的变动以及预算数额和实际数额之间的重大差异进行了解释。WIPO 的预算和财务账目是使用两种不同基准编制的。财务状况表、财务执行情况表、净资产变动表和现金流量表是以完全的权责发生制编制的，而预算和实际数对比表(报表五)是根据修正的权责发生制编制的。

根据 IPSAS-24 的要求，对报表五所载的实际可比数和财务账目上所列的实际数进行了对账，分别区分了基准、时间安排和实体差异。WIPO 的预算是成员国大会按两年期通过的，但是为两个年度的每一年编制了单独的概算。因此，没有需要报告的时间安排差异。核定预算不按完全的权责发生制会计基准编制，因此存在基准差异。基准差异包括资产折旧、准备金的完全确认和未实现收入的递延。实体差异表现在 WIPO 的财务账目中包括特别账户和储备金供货项目，但 WIPO 已公布的计划和预算中不包括这些项目。呈报上的差异体现在投资物业收益在报表四中作为投资活动处理。

2012 年的对账情况:

	2012年			合计
	业务	投资	融资	
	(单位: 千瑞郎)			
实际可比数(报表五)	50,984	-	-	50,984
折旧、摊销及减损	-8,101	-	-	-8,101
设备购置和处置	114	-	-	114
建筑支出资本化	5,863	-	-	5,863
无形资产资本化	560	-	-	560
重估投资财产	-	469	-	469
雇员福利负债变动	-7,293	-	-	-7,293
递延收费收入	-15,040	-	-	-15,040
其他递延收入	-734	-	-	-734
可疑债务准备金变动	42	-	-	42
确认库存	-139	-	-	-139
确认特别账户收入	-2,384	-	-	-2,384
标准差异总额	-27,112	469	-	-26,643
储备金供资项目	-11,015	-	-	-11,015
特别账户	2,384	-	-	2,384
实体差异总额	-8,631	-	-	-8,631
财务执行情况表(报表二)中的实际数	15,241	469	-	15,710

附注 23：收入

	计划和预算	特别账户	储备金供 资的项目	IPSAS 调整	合计		
	(单位：千瑞郎)						
	2012	2012	2012	2012	2012	2011	
分摊会费	17,549	-	-	42	17,591	17,462	
自愿捐款	-	10,173	-	-2,436	7,737	8,532	
出版物收入	630	-	-	-	630	670	
投资收入	1,326	9	-	469	1,804	4,293	
PCT 体系收费	262,011	-	-	-13,834	248,177	206,621	
马德里体系收费	52,756	-	-	-1,158	51,598	50,959	
海牙体系收费	3,083	-	-	-47	3,036	2,996	
其他收费	4	-	-	-	4	3	
收费小计	317,854	-	-	-15,039	302,815	260,579	
仲裁与调解	1,643	-	-	-	1,643	1,480	
汇兑损益	-851	-21	-	-	-872	-1,457	
计划支助收费	705	-	-	-705	-	-	
其他/杂项收入	2,206	-	3,803	-361	5,648	1,578	
收入总额	341,062	10,161	3,803	-18,030	336,996	293,137	

所显示的计划和预算数为所收到的实际收入，涉及大会通过的本组织的预算。自愿捐款为所收到的收入，涉及捐赠人对未包括在计划和预算内的单项计划所捐助的款项。

IPSAS 调节与未实现收入的递延有关。源于自愿捐助的收入被递延至通过提供与捐助方商定的工作计划中所规定的特定服务而获得实现时为止。自愿捐助包括所收到的 1,040 万瑞郎资金，减去给捐助方的还款(见附件三)，其中对递延收入的变动予以了 240 万瑞郎的 IPSAS 调整。

PCT 和马德里规费的收入被递延至通过根据每个联盟的规则公布国际申请而实现时为止。

附注 24：支出

	计划和预算	特别账户	储备金筹资项目	IPSAS 调整	合计	
	2012	2012	2012	2012	2012	2011
	(单位：千瑞郎)					
人事支出	199,165	2,479	4,046	7,134	212,824	209,554
差旅和研究金	14,099	3,109	381	-3	17,586	20,745
订约承办事务	49,620	1,036	4,320	-1	54,975	50,103
业务费用	24,052	201	1,023	-708	24,568	30,791
用品与材料	2,656	33	476	-513	2,652	2,309
家具与设备	473	81	173	-150	577	3,753
建筑	13	-	4,399	-4,412	-	-
折旧、摊销和损耗	-	-	-	8,104	8,104	8,091
计划支助费用	-	838	-	-838	-	-
支出总额	290,078	7,777	14,818	8,613	321,286	325,346

计划和预算、特别账户和储备金资助项目中的支出是根据修正的权责发生制报告的，支出的确认以收到货物和服务得到提供为准。然而，在计入 IPSAS 调整影响之前，设备采购费用、库存生产相关开支和建筑相关开支在支付后才记为支出，离职后福利准备金仅就到位资金予以确认。此外，呆账准备金的变动、设备和建筑物折旧和设备处置不被认定为支出。

人事支出包括短期雇员福利，例如基本工资、工作地点差价调整、被抚养人津贴、养老金缴款、健康和其他保险缴款、固定任期和短期工作人员和顾问的回籍假和其他应享权利。所示的 IPSAS 调整金额主要包括雇员福利负债准备金的变动(730 万瑞郎)、与建筑项目有关的咨询服务转入进展中工程，以及与库存出版物相关的费用。

差旅包括因公出差工作人员的机票、每日生活津贴、机场津贴和其他差旅费用以及参会人、讲课人和研究员与培训活动相关的差旅费用。订约承办事务包括笔译、口译和其他非工作人员或咨询服务协议。业务费用包括诸如房舍租金、维修和公用设施、银行手续费和通讯费等项目。

建筑物折旧费(630 万瑞郎)、无形资产(50 万瑞郎)和设备(130 万瑞郎)被视为 IPSAS 调整。建筑成本以及建筑附属物(590 万瑞郎)转入固定资产，也包括在 IPSAS 调整之内。

附注 25：汇兑损益

根据交易日有效的汇率，本组织在应付账款和应收账款上实现以瑞郎以外的货币进行交易时产生的汇兑损益。在本组织以瑞郎以外的货币收到根据《专利合作条约》提交的国际申请和处理费时，以及在根据《专利合作条约》对国际检索单位(ISA)做出支付(此种支付以国际检索单位的货币估价，但是由 WIPO 以瑞郎或国家接收局以当地货币收取)时，产生汇兑损益。此外，涉及以报告日有效的瑞郎汇率重新估价的银行账目和其他货币性资产和负债的未实现汇兑损益，也在财务报表中得到确认。在财务执行情况表中，660 万瑞郎的全部汇兑损益影响净额被确认为收入的一部分，主要计入 PCT 体系收费(750 万瑞郎)和其他/杂项收入(-90 万瑞郎)项。

	收益	损失	2012年影响净额
	(千瑞郎)		
应付账款	1,298	-1,972	-674
应收账款	296	-153	143
已收PCT收费	7,609	-79	7,530
PCT国际检索单位	63	-268	-205
已实现损益小计	9,266	-2,472	6,794
			-
银行账户	711	-878	-167
特别帐户银行帐户	97	-111	-14
PCT银行账户	212	-210	2
仲裁与调解银行账户	109	-137	-28
PCT往来帐户	109	-76	33
仲裁与调解其他资产和负债	157	-155	2
其他资产和负债	1,793	-1,812	-19
未实现损益小计	3,188	-3,379	-191
汇兑损益总额	12,454	-5,851	6,603

附注 26：报告日之后的活动

WIPO 的报告日是 2012 年 12 月 31 日，其财务报表于 2013 年 5 月 3 日获得授权发布。报告日和财务报表授权发布之日期间没有发生对报表带来影响的重大(有利的或不利的)活动。

附注 27：分部报告

分部报告以代表世界知识产权组织各部分的各种联盟的形式呈报。联盟由 WIPO 管辖的各种条约创立。

为呈报目的，合并了 WIPO 的各个会费供资联盟。这些联盟包括巴黎、伯尔尼、洛迦诺、尼斯和 IPC 联盟以及由 WIPO 公约规定的职能。《专利合作条约》(PCT)联盟、马德里联盟(商标)、海牙联盟(工业外观设计)和里斯本联盟(原产地名称)均由大会管理，大会一年召开一次，旨在通过预算，并根据有关条约采取此类其他恰当行动。

除作为净资产的储备金以外，WIPO 资产与负债归整个组织所有，由整个组织负责，而不是单一联盟或部门的资产或负债。资产与负债一般支持为多个联盟(部门)提供的种类繁多的服务活动。唯一的例外是在 Meyrin 的房地产投资归马德里联盟所有。因此，单项资产与负债不会反映在单一部门或联盟的信息披露中。仅有包括周转基金和储备金在内的净资产/权益按单一部门显示。

大多数收入按联盟记入 WIPO 的账目。利息所得收入基于 2012 年的总现金储备和当期收入在联盟之间分配。支出按计划结算，然后基于 WIPO 大会在通过 WIPO 的 2012/13 年计划和预算时所接受的方法，被重新分配给各个联盟。

为自愿捐款设立了一个单独的部分，以显示 WIPO 代表单个捐助方执行与 WIPO 任务相关计划所管理的数额。与自愿捐款(特别账户)相关的收入和开支在财会系统中分别结算。

所有费用基于经批准的分配方法在组成各部门的联盟之间进行分配。与本组织接收的自愿捐助有关的特别账户部分开支按实际成本记账。仅有的一笔部门间费用为各联盟支持特别账户所发生的计划支助费用。根据与提供自愿捐助的捐助方签订的协议所规定的直接开支总额的百分数，计划支助费用被记入特别账户。

按分部开列的收入、支出和储备金

计划	计划名称	会费供资	PCT	联盟			特别账户	总计
				马德里	海牙	里斯本		
(单位: 千瑞郎)								
	收入							
	会费	17,549	-	-	-	-	10,173	27,722
	收费	-	262,011	52,756	3,083	4	-	317,854
	利息	89	649	585	3	-	9	1,335
	出版物	55	484	90	1	-	-	630
	其他收入+UPOV	383	383	528	383	383	-21	2,039
	仲裁	85	1,042	493	20	3	-	1,643
	预算制收入小计	18,161	264,569	54,452	3,490	390	10,161	351,223
	储备金供资项目杂项收入	475	2,693	627	4	4	-	3,803
	收入的IPSAS调整	-5	-14,079	-750	-52	-4	-3,140	-18,030
	收入总计	18,631	253,183	54,329	3,442	390	7,021	336,996
	支出							
01	专利	161	1,924	66	-	-	-	2,151
02	商标、工业品外观设计和地理标志	458	405	1,492	335	-	-	2,690
03	版权及相关权	6,522	1,835	188	-	-	-	8,545
04	传统知识、传统文化表现形式和遗传资源	2,933	-	-	-	-	-	2,933
05	PCT体系	-	83,533	-	-	-	-	83,533
06	马德里、海牙和里斯本体系	-	-	23,441	-	410	-	23,851
07	仲裁、调解和域名	245	2,986	1,413	57	9	-	4,710
08	发展议程协调	44	1,554	159	-	-	-	1,757
09	非洲、阿拉伯、亚洲和太平洋、拉丁美洲和加勒比国家、最不发达国家	381	13,398	1,374	-	-	-	15,153
10	与欧洲和亚洲部分国家的合作	71	2,489	255	-	-	-	2,815
11	WIPO学院	145	5,085	521	-	-	-	5,751
12	国际分类和标准	195	3,037	97	32	-	-	3,361
13	全球数据库	-	1,772	197	-	-	-	1,969
14	信息和知识获取服务	50	2,783	573	37	1	-	3,444
15	知识产权办公业务解决方案	98	3,458	355	-	-	-	3,911
16	经济研究和统计	56	1,964	201	-	-	-	2,221
17	树立尊重知识产权的风尚	31	1,104	113	-	-	-	1,248
18	知识产权与全球挑战	88	3,109	319	-	-	-	3,516
19	交流	194	6,795	697	-	-	-	7,686
20	对外联系、伙伴关系和驻外办事处	107	3,753	385	-	-	-	4,245
21	执行管理	464	6,449	1,584	181	25	-	8,703
22	计划与资源管理	480	6,659	1,636	187	25	-	8,987
23	人力资源管理与发展	534	7,408	1,820	208	28	-	9,998
24	行政支助服务	949	13,184	3,239	370	50	-	17,792
25	信息与通信技术	1,202	16,694	4,705	469	63	-	23,133
26	内部监督	123	1,709	420	48	6	-	2,306
27	会务与语文服务	972	13,491	3,314	379	51	-	18,207
28	安全与安保	278	3,862	949	109	14	-	5,212
29	建设项目	188	2,607	640	73	10	-	3,518
30	中小企业与创新	87	3,040	312	-	-	-	3,439
31	海牙体系	-	-	-	3,293	-	-	3,293
	预算制支出小计	17,056	216,087	50,465	5,778	692	-	290,078
	储备金筹资:							
	新楼和新会议厅	572	3,241	755	5	5	-	4,578
	新楼和新会议厅的IPSAS调整	-457	-2,583	-602	-4	-4	-	-3,650
	其他项目	576	5,670	3,216	770	8	-	10,240
	其他项目的IPSAS调整	-175	-977	-166	20	-1	-	-1,299
	特别账户	-	-	-	-	-	7,777	7,777
	支出的IPSAS调整	842	10,666	2,491	285	34	-756	13,562
	支出总额	18,414	232,104	56,159	6,854	734	7,021	321,286
	2011年12月31日的储备金和周转基金	21,539	92,312	50,136	-843	-615	-	162,529
	预算制2012年结算	432	42,264	643	-3,059	-311	2,384	42,353
	结算的IPSAS调整	-215	-21,185	-2,473	-353	-33	-2,384	-26,643
	2012年12月31日的储备金和周转基金	21,756	113,391	48,306	-4,255	-959	-	178,239

注: 马德里联盟承担了海牙联盟对马德里和海牙国际注册系统信息技术现代化项目 300 万瑞郎捐款的融资。在海牙联盟储备基金的储备金水平达到能够偿付这一金额的水平时, 海牙联盟将立即向马德里联盟偿付这一金额。

附件一
按业务单位开列的财务状况表(未经审计)
2012 年 12 月 31 日(单位: 千瑞郎)

	注释	计划和预算		特别账户		储备金资助的项目		IPSAS 调整		合并	
		2012年12月31日	2011年12月31日	2012年12月31日	2011年12月31日	2012年12月31日	2011年12月31日	2012年12月31日	2011年12月31日	2012年12月31日	2011年12月31日
资产											
流动资产											
现金和现金等价物	3	394,323	368,360	13,794	11,378	-	-	-	-	408,117	379,738
应收帐款(非交换交易)	4	2,260	2,754	-	-	-	-	-830	-928	1,430	1,826
应收帐款(交换交易)	4	12,382	11,992	11	26	9,282	137	13,938	15,110	35,613	27,265
库存	5	-	-	-	-	-	-	2,298	2,437	2,298	2,437
其他流动资产		151,656	163,869	-987	-1,090	-150,669	-162,779	-	-	-	-
流动资产总计		560,621	546,975	12,818	10,314	-141,387	-162,642	15,406	16,619	447,458	411,266
非流动资产											
设备	6	-	-	-	-	-	-	2,517	3,730	2,517	3,730
投资资产	7	3,395	3,395	-	-	-	-	1,390	921	4,785	4,316
无形资产	8	-	-	-	-	-	-	27,394	27,330	27,394	27,330
土地和建筑物	9	25,415	25,415	-	-	137,418	137,418	175,514	175,932	338,347	338,765
应收帐款(非交换交易)	4	6,708	6,801	-	-	-	-	-6,287	-6,320	421	481
其他非流动资产	10	9,811	10,000	-	-	-	-	-	-	9,811	10,000
非流动资产总计		45,329	45,611	-	-	137,418	137,418	200,528	201,593	383,275	384,622
资产总计		605,950	592,586	12,818	10,314	-3,969	-25,224	215,934	218,212	830,733	795,888
负债											
流动负债											
应付账款	11	13,888	17,169	92	54	7,072	10,951	37	60	21,089	28,234
雇员福利	12	-20,378	-19,482	235	152	-26	-	35,636	34,589	15,467	15,259
应付转账款	13	65,886	64,200	-	-	-	-	-	-	65,886	64,200
预收款	14	32,622	30,284	10,107	11,776	-	-	173,309	154,515	216,038	196,575
一年内到期借款	15	5,258	5,258	-	-	-	-	-	-	5,258	5,258
准备金	16	2,793	2,422	-	-	-	-	-	-	2,793	2,422
其他流动负债	17	55,572	52,071	-	-	-	-	-	-	55,572	52,071
流动负债总计		155,641	151,922	10,434	11,982	7,046	10,951	208,982	189,164	382,103	364,019
非流动负债											
员工福利	12	64,579	64,485	-	-	-	-	61,317	55,102	125,896	119,587
一年后到期借款	15	144,495	149,753	-	-	-	-	-	-	144,495	149,753
非流动负债总计		209,074	214,238	-	-	-	-	61,317	55,102	270,391	269,340
负债总计		364,715	366,160	10,434	11,982	7,046	10,951	270,299	244,266	652,494	633,359
累计盈余/(赤字)期初余额	21	181,909	217,251	-	-	-	-	-42,768	-45,901	139,141	171,350
周转基金	21	8,342	8,342	-	-	-	-	-	-	8,342	8,342
重估盈余	21	-	-	-	-	-	-	15,046	15,046	15,046	15,046
当期盈余/(赤字)		50,984	833	2,384	-1,668	-11,015	-36,175	-26,643	4,801	15,710	-32,209
净资产		241,235	226,426	2,384	-1,668	-11,015	-36,175	-54,365	-26,054	178,239	162,529

附件二
按业务单位开列的财务执行情况表(未经审计)
2012 年 12 月 31 日截止的年度
(单位: 千瑞郎)

	注释	计划和预算		特别账户		储备金供货项目		IPSAS调整额		合并	
		2012年12月31日	2011年12月31日	2012年12月31日	2011年12月31日	2012年12月31日	2011年12月31日	2012年12月31日	2011年12月31日	2012年12月31日	2011年12月31日
收入											
分摊会费	23	17,549	17,434	-	-	-	-	42	28	17,591	17,462
自愿捐款	23	-	-	10,173	6,815	-	-	-2,436	1,717	7,737	8,532
出版物收入	23	630	670	-	-	-	-	-	-	630	670
投资收入	23	1,326	4,271	9	22	-	-	469	-	1,804	4,293
PCT体系收费	23	262,011	221,156	-	-	-	-	-13,834	-14,535	248,177	206,621
马德里体系收费	23	52,756	51,179	-	-	-	-	-1,158	-220	51,598	50,959
海牙体系收费	23	3,083	2,954	-	-	-	-	-47	42	3,036	2,996
其他收费	23	4	3	-	-	-	-	-	-	4	3
收费小计		317,854	275,292	-	-	-	-	-15,039	-14,713	302,815	260,579
仲裁与调解	23	1,643	1,480	-	-	-	-	-	-	1,643	1,480
汇兑收益	23	-851	-1,236	-21	-204	-	-17	-	-	-872	-1,457
计划支助费用	23	705	845	-	-	-	-	-705	-845	-	-
其他/杂项收入	23	2,206	1,578	-	-	3,803	-	-361	-	5,648	1,578
杂项小计		2,060	1,187	-21	-204	3,803	-17	-1,066	-845	4,776	121
收入总计		341,062	300,334	10,161	6,633	3,803	-17	-18,030	-13,813	336,996	293,137
支出											
人事支出	24	199,165	198,247	2,479	2,474	4,046	3,784	7,134	5,049	212,824	209,554
差旅和研究金	24	14,099	17,636	3,109	2,376	381	731	-3	2	17,586	20,745
订购承办事务	24	49,620	46,120	1,036	1,900	4,320	1,974	-1	109	54,975	50,103
运营支出	24	24,052	32,559	201	146	1,023	1,019	-708	-2,933	24,568	30,791
用品与材料	24	2,656	2,246	33	56	476	9	-513	-2	2,652	2,309
家具与设备	24	473	2,164	81	116	173	2,784	-150	-1,311	577	3,753
建设	24	13	529	-	-	4,399	25,857	-4,412	-26,386	-	-
折旧、摊销和减损	24	-	-	-	-	-	-	8,104	8,091	8,104	8,091
计划支助费用	24	-	-	838	1,233	-	-	-838	-1,233	-	-
支出总计		290,078	299,501	7,777	8,301	14,818	36,158	8,613	-18,614	321,286	325,346
当年盈余(赤字)		50,984	833	2,384	-1,668	-11,015	-36,175	-26,643	4,801	15,710	-32,209

附件三
捐助方捐助特别账户
2012 年 12 月 31 日截止的年度
(单位: 瑞郎)

信托基金捐助方	基金代码	2011年12月31日 余额	2012年收入				2012年支出				偿付金额	2012年12月31日 余额
			收到资金	利息	汇率差额	收入总计	工作人员支出	其他直接支出	行政管理 支助费用	支出总计		
经认可的土著和本地社区	W_IGC	94,240.22	-	45.50	-	45.50	-	72,935.50	-	72,935.50	-	21,350.22
澳大利亚	WAUS	-	1,861,000.00	475.10	-	1,861,475.10	-	17,917.99	2,150.15	20,068.14	-	1,841,406.96
巴西瑞郎	WBRES	359,491.51	370,541.90	225.70	41.95	370,809.55	-	247,981.73	12,396.95	260,378.68	3,675.29	466,247.09
哥斯达黎加	WCORI	33,276.75	-	41.05	-1,190.85	-1,149.80	-	81.99	-	81.99	-	32,044.96
萨尔瓦多	WELSA	53,125.43	-	65.03	-2,013.88	-1,948.85	-	81.99	-	81.99	-	51,094.59
欧盟(孟加拉国项目)	WBGDL	344,672.98	-	-	-	-	-	-	-	-	-	344,672.98
欧盟(巴基斯坦项目)	WPAKI	354,583.90	616,382.49	891.79	-3,306.00	613,968.28	-	326,062.41	22,824.40	348,886.81	-	619,665.37
芬兰/版权一	WFICR	15,434.68	-	26.31	-167.27	-140.96	-	81.07	11.15	92.22	-	15,201.50
芬兰/版权二	WFINL	11,837.32	-	20.29	-146.55	-126.26	-	3,084.07	-	3,084.07	-	8,626.99
芬兰/版权三	WFIMO	167,092.68	42,732.56	369.67	-2,607.44	40,494.79	-	22,081.07	2,871.50	24,952.57	-	182,634.90
法国/版权	WFRCR	403.16	-	-	-	-	-	79.99	7.80	87.79	315.37	-
法国/工业产权	WFRIP	287,845.61	300,335.37	274.05	-	300,609.42	-	36,431.20	4,736.05	41,167.25	-	547,287.78
德国/初级专业人员	WDEJP	398,822.48	451,364.00	322.60	-	451,686.60	498,197.15	17,624.80	61,898.65	577,720.60	14,572.21	258,216.27
伊比利亚美洲工业产权计划	WIBER	-	44,621.30	1.30	-	44,622.60	-	20.00	2.40	22.40	-	44,600.20
意大利/工业产权	WITIP	141,817.46	600,384.00	390.90	6.06	600,780.96	-	4,920.01	638.80	5,558.81	-	737,039.61
意大利/初级专业人员	WITJP	32,643.61	-	29.70	-	29.70	9,198.85	80.00	1,113.45	10,392.30	-	22,281.01
日本/非洲-最不发达国家	WJPAF	1,518,458.74	1,100,000.00	921.50	-2,475.66	1,098,445.84	238,374.14	743,388.97	127,340.25	1,109,103.36	-	1,507,801.22
日本/版权	WJPCR	504,045.89	468,646.00	377.80	208.57	469,232.37	248,744.92	363,659.36	77,927.49	690,331.77	-	282,946.49
日本/工业产权	WJPIP	1,916,603.05	1,830,300.00	1,348.35	-832.40	1,830,815.95	540,243.63	1,083,143.13	209,855.94	1,833,242.70	-	1,914,176.30
日本/初级专业人员	WJPPJ	94,386.85	38,719.00	59.45	68.85	38,847.30	110,047.92	1,196.00	13,341.05	124,584.97	-	8,649.18
利比亚	WLIBY	-20.15	-	-	-	-	-	-	-	-	-	-20.15
墨西哥	WMEX	125,330.98	-	65.40	-0.01	65.39	-	93,514.72	6,546.05	100,060.77	-	25,335.60
葡萄牙	WPORT	168,520.95	-	277.04	-2,029.13	-1,752.09	-	61,146.21	7,945.25	69,091.46	-	97,677.40
韩国/版权	WKRCR	453,452.58	341,192.13	295.35	216.51	341,703.99	56,812.40	205,439.20	7,911.35	262,251.60	-	532,904.97
韩国/版权/专业人员	WKRPO	100,305.78	329,178.00	60.25	-	329,238.25	65,847.63	80.20	7,911.35	73,839.18	-	355,704.85
韩国/工业产权	WKIPO	1,241,673.42	663,729.82	857.10	-88.39	664,498.53	145,677.97	461,833.80	133,273.03	740,784.80	-	1,165,387.15
韩国/专业人员	WKRJP	739,480.48	675,045.00	482.35	-	675,527.35	560,220.27	80.20	67,236.05	627,536.52	-	787,471.31
韩国/教育	WKRED	160,858.95	165,911.92	135.90	1,399.67	167,447.49	-	98,486.36	-	98,486.36	-	229,820.08
西班牙	WESPA	29,318.26	-	90.62	-2,047.58	-1,956.96	-	40.59	41.65	82.24	91,753.55	-64,474.49
西班牙	WESCH	-	293,208.31	61.20	47.93	293,317.44	-	152,144.91	19,772.60	171,917.51	-	121,399.93
可信中介全球可访问资源试点项目	WTIGA	4,568.22	-	3.70	-	3.70	-	80.00	10.40	90.40	-	4,481.52
美利坚合众国/版权	W_USA	427,414.36	-	474.25	-5,724.47	-5,250.22	-	274,322.13	35,834.90	310,157.03	-	112,007.11
美利坚合众国/知识产权执法	WUSEN	46,932.96	89,697.76	134.75	2,333.50	92,166.01	-	96,549.46	12,554.40	109,103.86	-	29,995.11
美利坚合众国/中小企业	WUSSM	180,732.38	-	193.49	-1,410.28	-1,216.79	5,820.80	69,107.55	9,741.45	84,669.80	-	94,845.79
乌拉圭	WUGAY	118,043.36	-	63.74	1,003.44	1,067.18	-	2,952.28	-	2,952.28	116,915.36	-757.10
乌拉圭	WUYCH	-	116,915.36	33.25	-	116,948.61	-	3,210.28	-	3,210.28	-	113,738.33
其他已关闭信托基金		-17,891.55	-	-	-2,186.40	-2,186.40	-	-	-	-	-	-20,077.95
总计		10,107,503.30	10,399,904.92	9,114.48	-20,899.83	10,388,119.57	2,479,185.68	4,459,839.17	837,983.16	7,777,008.01	227,231.78	12,491,383.08

本表是按照捐助方报告要求按联合国系统会计标准编制的, 其中未包括应计开支。对期末余额(2012 年 12 月 31 日)进行的 IPSAS 调整没有包括在本表中, 但计入附注 14 “预收款” 的数字中(见“递延非交换收入”项)。