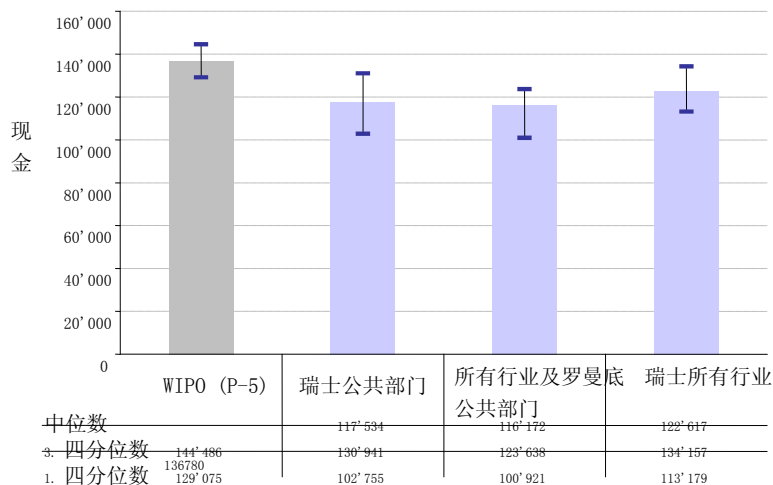


附件三 供给分析基准数据

标准数据：（瑞士比较数据：2006年17个组织）

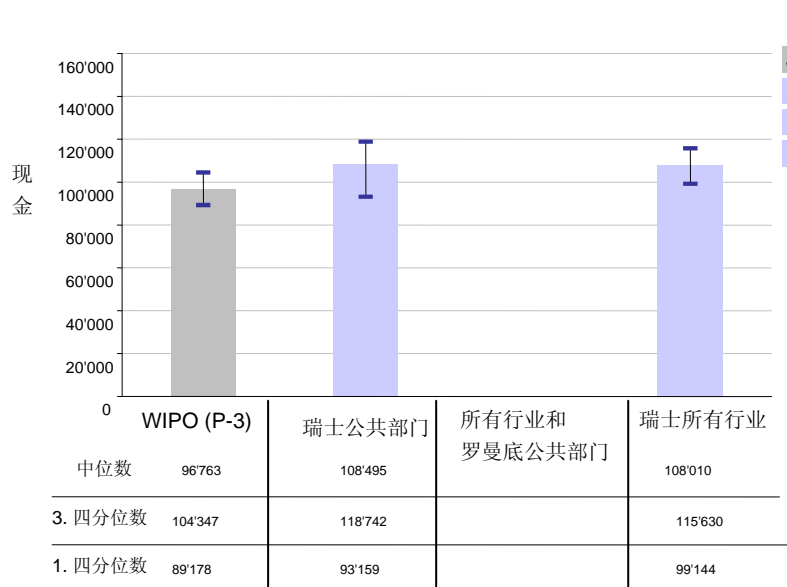
来源：Saratoga 研究所公共部门统计标准制定—2006。

职务 高级法律顾问		基本工资	可变报酬	可变报酬%	现金总额
WIPO (P-5)	1. 四分位数	129' 075	0	0.0%	129' 075
	中位数	136' 780	0	0.0%	136' 780
	3. 四分位数	144' 486	0	0.0%	144' 486
瑞士公共部门	1. 四分位数	102' 755	0	0.0%	102' 755
	中位数	117' 534	0	0.0%	117' 534
	3. 四分位数	130' 941	0	0.0%	130' 941
所有行业及罗曼底公共部门	1. 四分位数	100' 921	0	0.0%	100' 921
	中位数	116' 172	0	0.0%	116' 172
	3. 四分位数	123' 638	0	0.0%	123' 638
瑞士所有行业	1. 四分位数	113' 179	7' 171	6.3%	120' 350
	中位数	122' 617	8' 488	6.9%	131' 105
	3. 四分位数	134' 157	10' 880	8.1%	145' 037



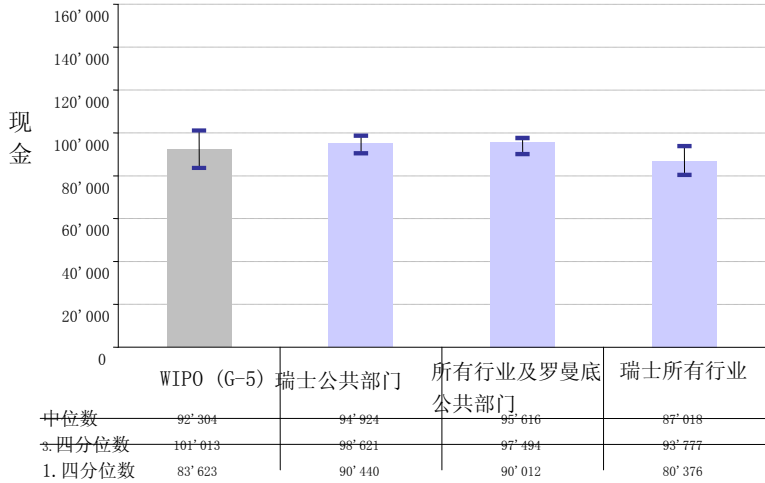
	Average Age	Staff in Function
WIPO		
瑞士公共部门	40	440
所有行业及罗曼底公共部门	42	71
瑞士所有行业	38	236

职务翻译		基本工资	可变报酬	可变报酬%	现金总额
WIPO (P-3)	1. 四分位数	89'178	0	0.0%	89'178
	中位数	96'763	0	0.0%	96'763
	3. 四分位数	104'347	0	0.0%	104'347
瑞士公共部门	1. 四分位数	93'159	0	0.0%	93'159
	中位数	108'495	0	0.0%	108'495
	3. 四分位数	118'742	0	0.0%	118'742
所有行业和罗曼底公共部门	1. 四分位数				
	中位数		未提供数据		
	3. 四分位数				
瑞士所有行业	1. 四分位数	99'144	3'209	3.2%	102'353
	中位数	108'010	3'913	3.6%	111'923
	3. 四分位数	115'630	4'984	4.3%	120'614



	平均年龄	在职员工
WIPO		
瑞士公共部门	40	135
所有行业及瑞士公共部门	不适用	不适用
瑞士所有行业	43	98

职务 秘书 II		基本工资	可变报酬	可变报酬%	现金总额
WIPO (G-5)	1. 四分位数	83' 623	0	0.0%	83' 623
	中位数	92' 30	0	0.0%	92' 30
	3. 四分位数	101' 013	0	0.0%	101' 013
瑞士公共部门	1. 四分位数	90' 440	0	0.0%	90' 440
	中位数	94' 92	0	0.0%	94' 92
	3. 四分位数	108' 621	0	0.0%	108' 621
所有行业及罗曼底公共部门	1. 四分位数	90' 012	0	0.0%	90' 012
	中位数	95' 61	0	0.0%	95' 61
	3. 四分位数	107' 494	0	0.0%	107' 494
瑞士所有行业	1. 四分位数	80' 376	2' 796	3.5%	83' 172
	中位数	87' 01	3' 772	4.3%	90' 79
	3. 四分位数	103' 777	4' 720	5.0%	108' 497



	平均年龄	在职员工
WIPO		
瑞士公共部门	44	181
所有行业及罗曼底公共部门	45	65
瑞士所有行业	42	879