

世界知识产权组织成员国大会

第五十四届系列会议

2014年9月22日至30日，日内瓦

2013年年度财务报告和财务报表

秘书处编拟

1. 本文件载有“2013年年度财务报告和财务报表”（文件 WO/PBC/22/5），将提交给 WIPO 计划和预算委员会(PBC)的第二十二届会议(2014年9月1日至5日)。
2. PBC 关于上述文件的任何决定将写入“计划和预算委员会第二十二届会议(2014年9月1日至5日)所作决定一览”（文件 A/54/5）。

[后接文件 WO/PBC/22/5]

计划和预算委员会

第二十二届会议

2014年9月1日至5日，日内瓦

2013年年度财务报告和财务报表

秘书处编拟

1. 现根据《财务条例与细则》条例 8.11，向计划和预算委员会(PBC)提交截至 2013 年 12 月 31 日的世界知识产权组织(WIPO)年度财务报表。条例 8.11 要求 PBC 对财务报表及其审计报告进行审查，并酌情附具意见和建议转送大会。
2. 2013 年财务报表是根据《国际公共部门会计标准》(IPSAS)编制的。在 2007 年 9 月 24 日至 10 月 3 日举行的成员国大会第四十三届会议上，成员国原则同意 WIPO 在 2010 年采用 IPSAS(A/43/5)。2013 年财务报表是根据 IPSAS 编制的第四套财务报表。
3. 外聘审计员对 2013 年财务报表所作的审计报告及其建议和秘书处的答复一同载于文件 WO/PBC/22/3。
4. 提议决定段落措辞如下。

5. 计划和预算委员会建议大会和 WIPO 成员国的其他大会批准 2013 年年度财务报告和财务报表(文件 WO/PBC/22/5)。

[后接 2013 年财务报表]

世界知识产权组织

年度财务报告和财务报表

2013 年 12 月 31 日截止的年度

目 录

	页 码
年度财务报告	
引 言	2
财务报表讨论与分析	2
财务报表	
报表一 - 财务状况表	11
报表二 - 财务执行情况表	12
报表三 - 净资产变动表	13
报表四 - 现金流量表	14
报表五 2013 年 - 预算与实际对比表	15
报表五 2012/13 年 - 预算与实际对比表	17
财务报表附注	19
附注 1: 本组织的目标和预算	19
附注 2: 重大会计政策	19
附注 3: 现金和现金等价物	27
附注 4: 应收账款、预付款和预付项目	28
附注 5: 库 存	29
附注 6: 设 备	30
附注 7: 投资财产 - WIPO 作为出租方	31
附注 8: 无形资产	32
附注 9: 土地和建筑物	33
附注 10: 其他非流动资产	36
附注 11: 应付账款	36
附注 12: 雇员福利	37
附注 13: 应付转账款	41
附注 14: 预收款	42
附注 15: 借 款	43
附注 16: 准备金	44
附注 17: 其他负债	44
附注 18: 或有资产和负债	45
附注 19: 租 赁	45
附注 20: 相关方交易	46
附注 21: 储备金和基金结余	46
附注 22: 预算比较表和财务执行情况表的对账情况	47
附注 23: 收 入	49
附注 24: 支 出	50
附注 25: 金融工具	51
附注 26: 汇兑损益	54
附注 27: 报告日之后的活动	55
附注 28: 分部报告	55
附件一 - 按资金来源开列的财务状况表[未经审计]	58
附件二 - 按资金来源开列的财务执行情况表[未经审计]	59
附件三 - 捐助方捐助特别账户	60
附件四 - 惠给金支付	61

年度财务报告

引言

1. 根据《财务条例与细则》条例 6.7 的规定，现将截至 2013 年 12 月 31 日的世界知识产权组织 (WIPO) 财务报表提交给 WIPO 成员国大会。财务报表根据国际公共部门会计标准 (IPSAS) 编制，这是 WIPO 自 2010 年 1 月 1 日开始实行 IPSAS 以来编制的第四套采用 IPSAS 的财务报表。
2. 根据《财务条例与细则》条例 8.11 及附件二的规定，外聘审计员的 2013 年财务报表审计报告以及对财务报表的意见也一并提交给 WIPO 成员国大会。
3. 财务报表以及对财务报表的讨论与分析都在本年度财务报告中列报。

财务报表讨论与分析

4. WIPO 年度财务报告的本部分呈现了对本组织截至 2013 年 12 月 31 日的当年财务执行情况和状况的讨论和分析。这些讨论和分析不是 WIPO 财务报表的组成部分，但应与第 11 页至第 57 页的 WIPO 财务报表一起阅读。

转向 IPSAS

5. 2005 年 11 月 30 日，管理问题高级别委员会 (HLCM) 建议联合国系统各组织均采用 IPSAS 标准作为其编制财务报表的会计标准，并最迟于 2010 年开始生效。之所以提出这一建议，是因为联合国系统内部确实需要采用一种更完善的、独立的和被普遍接受的会计标准，以便提高财务报告的质量和可信度。IPSAS 标准是由国际会计师联合会 (IFAC) 下属的国际公共部门会计标准委员会 (IPSASB) 制定的。
6. 在成员国大会第四十三届会议上 (2007 年 9 月 24 日至 10 月 3 日)，成员国原则上同意 WIPO 从 2010 年开始采用 IPSAS 标准。在 WIPO 实施 IPSAS 项目涉及大量的信息技术开发和修改，有关这项工作的建议在 2008 年 12 月得到了成员国大会第四十六届会议的批准。虽然很多联合国机构将原定实施 IPSAS 标准的截止时间后延，但 WIPO 仍保持了 2010 年的预定日期。由于 WIPO 收到了有关其 2010 年财务报表的无保留审计意见，因而成为按照 2010 年 1 月 1 日这一原定日期采用 IPSAS 的九个联合国机构之一。
7. 应用 IPSAS 要求采用完全的权责发生制会计。权责发生制要求在交易和事项发生时即加以确认，也即将这些交易和活动记入其所属的财务期间的账目并在所属的财务期间的财务报表中加以报告，而不是等到实际收付现金或现金等价物之后才予以记录和报告。

财务报表概述

8. 按照 IPSAS 编制的财务报表包括：
 - 财务状况表 - 详细描述本组织的净资产 (总资产和总负债之差)。该报表提供了本组织财务实力以及可用于支持其未来目标的资源的信息；
 - 财务执行情况表 - 衡量当年的净盈余或赤字 (总收入和总支出之差)。该报表提供了本组织收入来源及活动开支的信息。年度盈余或赤字按照完全的权责发生制呈报，在本期产生的收入和支出都纳入账目，不管相关的现金何时实际收到或支付；

- 净资产变动表 - 明确当年的净资产变动情况。该报表显示本组织总体财务状况的变动来源, 包括本期盈余或赤字引起的变动;
- 现金流量表 - 呈报当年的运营、投资和融资活动所带来的现金流动情况。该报表提供了当年的现金筹集和使用情况的信息, 包括借款和还款以及固定资产的购置和出售。与财务执行情况表不同的是, 现金流量表衡量流入本组织的现金和流出现金之差;
- 预算与实际对比表 - 呈报计划和预算下的预算额和当年实际发生额之间的对比。该报表按预算制编制, 这是一种修正的权责发生制, 反映了资源的获取和使用在多大程度上按照核准的预算进行;
- 财务报表附注 - 帮助理解主要的财务报表。附注包括重大会计政策的概述及其他解释性信息, 同时也披露 IPSAS 要求的、在主要财务报表中未直接载明的信息。

财务报表要点

9. 根据 IPSAS 编制的 2013 年 WIPO 财务报表显示, 当年盈余为 1,510 万瑞郎。截至 2013 年 12 月 31 日, 本组织的净资产为 2.088 亿瑞郎。

10. 为编制 2013 年财务报表, 计入国际专利申请收入的会计政策有所变化, 结果是财务报表中的信息更加可靠并且相关。会计政策这一变化产生的影响溯及既往, 要求把 2012 年的可比数据重编, 和本财务报表一同呈报。因此, 2012 年的盈余从 1,570 万瑞郎增加到 1,950 万瑞郎。重编的资产净额(截至 2012 年 12 月 31 日)为 1.937 亿瑞郎, 之前呈报的资产净额为 1.782 亿瑞郎。

11. 和重编的 2012 年数据相比, 2013 年的收入增加了 1,060 万瑞郎, 主要是因为 PCT 和马德里体系规费收入分别增加了 550 万瑞郎和 380 万瑞郎。和 2012 年相比, 总支出增加了 1,500 万瑞郎, 最大的支出增加来自订约承办事务, 上升了 1,000 万瑞郎。

12. WIPO 的资产和负债构成与修改过的 2012 年财务状况表大体相似。截至 2013 年 12 月 31 日, 现金和现金等价物总计 4.099 亿瑞郎, 占总资产的 45.5%。本组织保持了相当多的固定资产投资, 主要是土地、楼宇、投资财产和无形资产, 账面净值总额为 3.964 亿瑞郎, 占总资产的 44%。

13. 截至 2013 年 12 月 31 日, 本组织的主要负债是 3.408 亿瑞郎的应付及预收账款(占总负债的 49.3%)、1.505 亿瑞郎的雇员福利负债(占 21.8%)和 1.445 亿瑞郎的借款(占 20.9%)。

财务执行情况

14. 本组织 2013 年的结果显示, 当年盈余 1,510 万瑞郎, 总收入为 3.516 亿瑞郎, 总支出为 3.365 亿瑞郎。相比之下, 2012 年修改后的盈余为 1,950 万瑞郎, 总收入为 3.41 亿瑞郎, 总支出为 3.215 亿瑞郎。

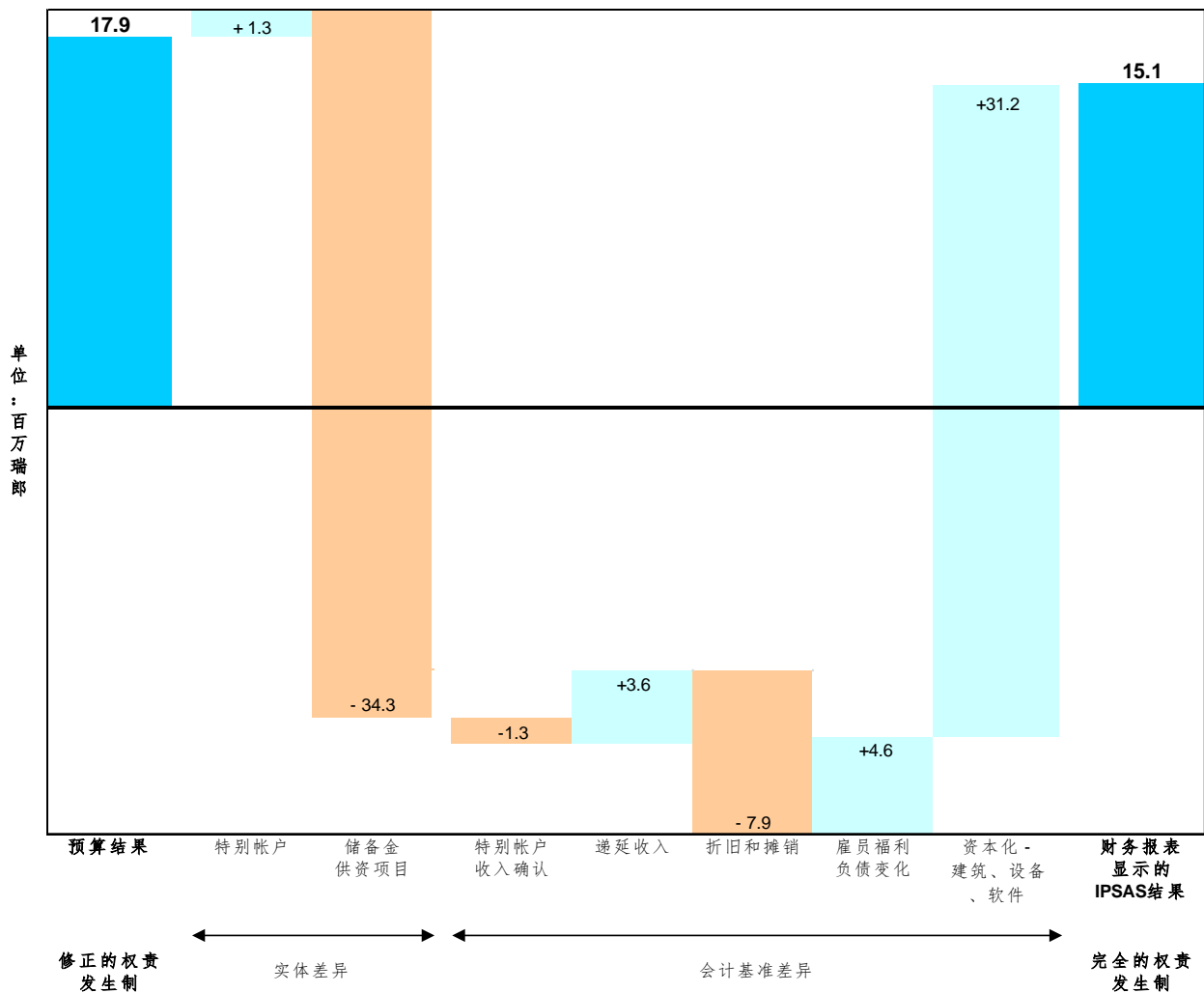
15. 采用修正的权责发生制(即未依据 IPSAS 进行调整)编制的 2013 年计划和预算结果为盈余 1,790 万瑞郎。本组织 2013 年依据 IPSAS 进行核算的结果包括特别账户、由储备金资助的项目以及根据 IPSAS 标准采用完全的权责发生制进行相关调整产生的影响。

按资金来源开列的财务执行情况概览

	计划和预算	特别帐户	储备金供资项目	IPSAS调整	总计	
	2013	2013	2013	2013	2013	2012年重编
总收入	339.7	8.9	-	3.0	351.6	341.0
总支出	321.8	7.6	34.3	-27.2	336.5	321.5
净盈余/(赤字)	17.9	1.3	-34.3	30.2	15.1	19.5

16. 下图摘要说明了计划和预算的 1,790 万瑞郎盈余和按照 IPSAS 编制的整个组织的 1,510 万瑞郎盈余之间的主要差别。

2013 年从预算结果转向 IPSAS 结果



17. 按照 IPSAS 编制的 WIPO 财务报表包括整个组织的所有领域和活动。在采用 IPSAS 进行调整前，纳入结算的有特别账户(盈余 130 万瑞郎)和储备金供资项目(赤字 3,430 万瑞郎)。这构成了预算结算和财务报表盈余之间的“实体差异”。

18. 按照 IPSAS 采用完全的权责发生制导致若干“会计基准差异”，从而影响到当年的结果。如上表所示，这些调整对于本两年期的净影响为 3,020 万瑞郎的盈余。

- 根据 IPSAS，只要符合捐赠协议的条件且支出按照工作计划发生，特别账户自愿捐款产生的收入被确认。如收到的捐款超过履行工作的开支，捐款则视为递延收入负债，这导致当年结算减少了 130 万瑞郎。
- 在采用 IPSAS 时，规费产生的收入要递延到该笔规费被认为已挣到时才入账。就国际申请而言，入账时间为最后公布日。在 PCT 申请方面，还确认了应收账款，即申请已经提交，但本组织尚未收到规费。(PCT、商标、工业品外观设计)规费递延收入余额从 2012 年 12 月 31 日的 1.936 亿瑞郎增加至 2013 年 12 月 31 日的 1.985 亿瑞郎。在同一时期，PCT 规费应收账款从 5,270 万瑞郎增加到 6,240 万瑞郎。净影响是收入增加了 480 万瑞郎。2013 年期间，国际组织不动产基金会(FIPOI)为安保建筑的供资中也有 120 万瑞郎被确认为递延收入。总的来说，递延收入所涉的 360 万瑞郎调整由以下部分组成：

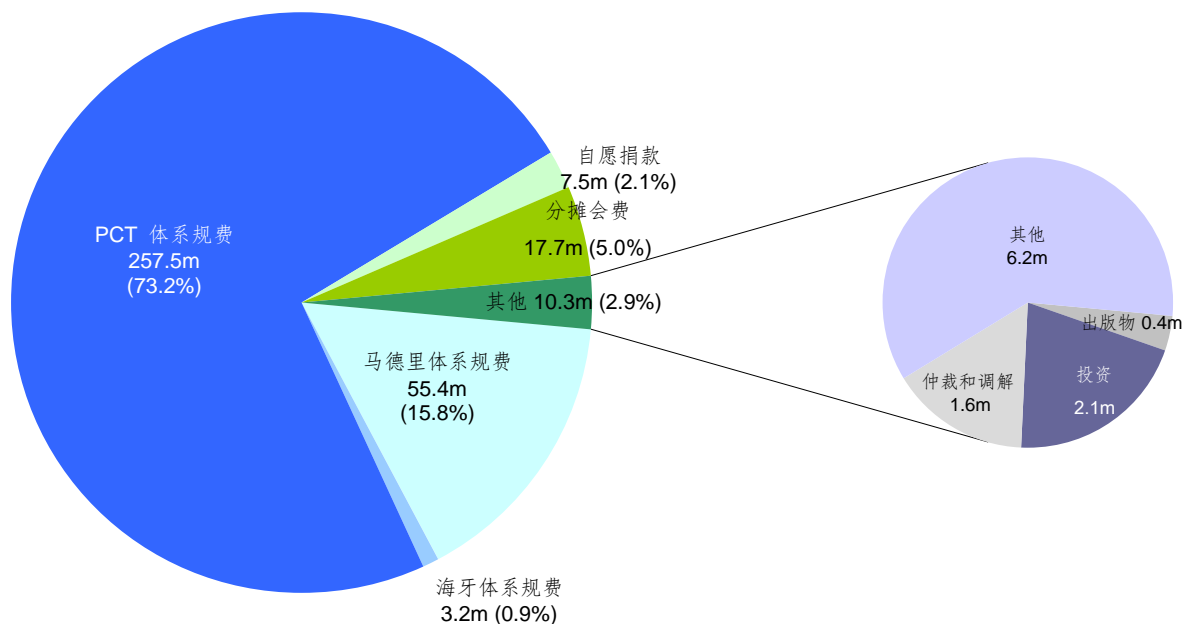
(单位：百万瑞郎)

PCT应收帐款增加	9.7
规费递延收入增加	-4.9
FIPOI递延收入增加	-1.2
	<u>3.6</u>

- 依据 IPSAS 的当年结算包括办公楼与设备的折旧支出以及无形资产的摊销费，因为这些资产的成本被分摊至其整个使用寿命。当年的折旧和摊销支出为 790 万瑞郎。
- IPSAS 要求，应将工作人员已经赚得、但尚未支付的雇员福利确认为本组织的负债。依据 IPSAS 进行调整使财务报表中确认的总负债与按照 IPSAS 进行负债计算的结果一致，包括由外部精算师的计算结果。2013 年，依据 IPSAS 进行的调整把人事支出降低了 460 万瑞郎。这主要是因为离职后健康保险负债经调整下降为 1.196 亿瑞郎(按外部精算师的计算)。此前，按员额成本进行预算计提导致在 2013 年底形成了 1.242 亿瑞郎的准备金。
- 根据 IPSAS，与办公楼建设和改善有关的费用已转化为资本，使 2013 年的支出减少 2,810 万瑞郎。同样，根据 IPSAS，特定设备和软件的购置也转化成资本，使当年支出减少了 310 万瑞郎。

收入分析

2013 年 IPSAS 制的收入构成



19. 本组织 2013 年的总收入为 3.516 亿瑞郎，和修正后的 2012 年 3.41 亿瑞郎的总收入相比，增收 3.1%。

20. 2013 年收入的最大来源是 PCT 体系的收费，占总收入的 73.2%，比 2012 年 PCT 体系收费收入增加了 2.2%。PCT 活动继续增加，2013 年的总申请量估计为 204,700 件，2012 年为 194,400 件，2011 年为 182,379 件。要注意的是，在 IPSAS 财务报表中，申请产生的收入要到申请公布之日才入账。在申请时，收费记入应收余额，直至本组织已收到收费。申请量增加带来的更多收入在很大程度上被国际收费支付的汇兑损失所抵消。2013 年，这些损失共计 690 万瑞郎。相比之下，2012 年的汇兑收益为 750 万瑞郎。

21. 马德里体系规费是本组织收入的第二大来源，占总收入的 15.8%。和 2012 年相比，马德里体系的规费收入增加了 7.4%。同样，依据 IPSAS，规费收入在财务报表中要到公布之日才入账。2013 年，申请和续展件数有所增加，从 2012 年的 63,813 件上升到 67,428 件。海牙体系的收费收入和 2012 年相比保持稳定，增加了 20 万瑞郎。

22. 分摊会费收入为 1,770 万瑞郎，占总收入的 5%。特别账户自愿捐款收入为 750 万瑞郎，占总收入的 2.1%。在按相关合同履行工作且发生开支的情况下，自愿捐款的收入纳入财务报表。

23. 2013 年的投资收入总计 210 万瑞郎，和 2012 年相比上升了 16.7%。由于在瑞士国家银行开设的计息账户和投资在 2013 年的平均利率是 0.558%，而 2012 年的平均利率为 0.375%，因此利息收入有所上升。要注意的是，2012 年的投资收入还包括 WIPO 的投资财产估值上升而带来的 50 万瑞郎。

24. 2013 年的仲裁和调解收入和上年持平，为 160 万瑞郎。出版物销售收入比 2012 年下降了 20 万瑞郎。

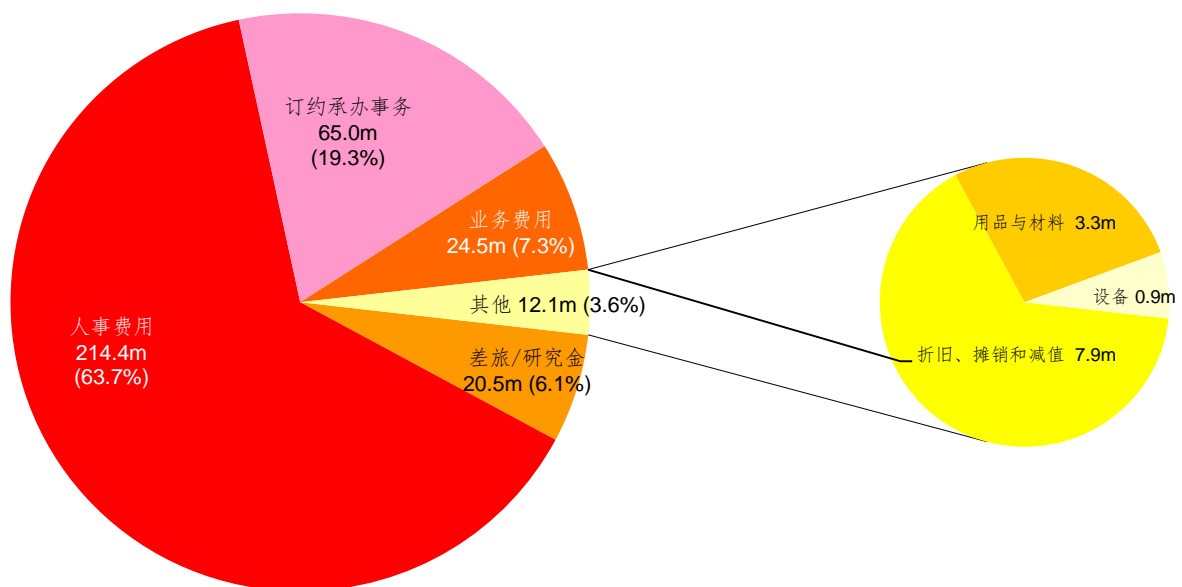
25. 其他/杂项收入从 2012 年的 500 万瑞郎增加到 2013 年的 620 万瑞郎。2013 年，本组织收到 430 万瑞郎的信用票据，基本上都来自国际计算中心 (ICC)。

2013 年和 2012 相比的收入变化

	2013年	2012年 重编	净变化	净变化%
	(单位: 百万瑞郎)			
收入				
分摊会费	17.7	17.6	0.1	0.6
自愿捐款	7.5	7.7	-0.2	-2.6
出版物收入	0.4	0.6	-0.2	-33.3
投资收入	2.1	1.8	0.3	16.7
PCT体系收费	257.5	252.0	5.5	2.2
马德里体系收费	55.4	51.6	3.8	7.4
海牙体系收费	3.2	3.0	0.2	6.7
收费小计	<u>316.1</u>	<u>306.6</u>	<u>9.5</u>	<u>3.1</u>
仲裁与调解	1.6	1.7	-0.1	-5.9
其他/杂项收入	<u>6.2</u>	<u>5.0</u>	<u>1.2</u>	<u>24.0</u>
总收入	<u>351.6</u>	<u>341.0</u>	<u>10.6</u>	<u>3.1</u>

支出分析

2013 年 IPSAS 制的支出构成



26. 本组织 2013 年的总支出为 3.365 亿瑞郎，比 2012 年 3.215 亿瑞郎的总支出增加了 4.7%。

27. 本组织的最大支出是 2.144 亿瑞郎的人事费用，占总支出的 63.7%。和 2012 年相比，人事费用增加了 0.8%。最显著的是员额费用(基薪净额、工作地点差价调整数和相关福利)增加，原因是合同协调计划。

28. 2013 年本组织的第二大支出是花费 6,500 万瑞郎的订约承办事务，占总支出的 19.3%。和 2012 年相比，订约承办事务增加了 18.2%。本组织为商业翻译服务以及国际电子计算中心(ICC)服务支付的费用明显增多。

29. 2013 年的业务费用为 2,450 万瑞郎，占总支出的 7.3%。和 2012 年相比，业务费用仅下降了 0.8%。费用下降的一个重要因素是邮资下降了 50 万瑞郎，原因是传统邮寄减少。

30. 2013 年的差旅和研究金总开支为 2,050 万瑞郎，占总支出的 6.1%。和 2012 年相比，这部分开支上升了 16.5%。和 2012 年相比，参会开支增加了 90 万瑞郎，研究金开支上升了 160 万瑞郎。

31. 用品和材料开支为 330 万瑞郎，比 2012 年增加了 22.2%。所增加的数额主要涉及为储备金供资项目采购的用品。家具和设备费为 90 万瑞郎，和 2011 年相比增加了 50%，这主要是因为 2013 年有大额的信息技术设备采购。

2013 年和 2012 年相比的支出变化

	<u>2013年</u>	<u>2012年</u>	<u>净变化</u>	<u>净变化%</u>
	(单位: 百万瑞郎)			
支出				
人事费用	214.4	212.8	1.6	0.8
差旅和研究金	20.5	17.6	2.9	16.5
订约承办事务	65.0	55.0	10.0	18.2
业务费用	24.5	24.7	-0.2	-0.8
用品与材料	3.3	2.7	0.6	22.2
家具与设备	0.9	0.6	0.3	50.0
折旧、摊销及减损	7.9	8.1	-0.2	-2.5
总支出	<u>336.5</u>	<u>321.5</u>	<u>15.0</u>	<u>4.7</u>

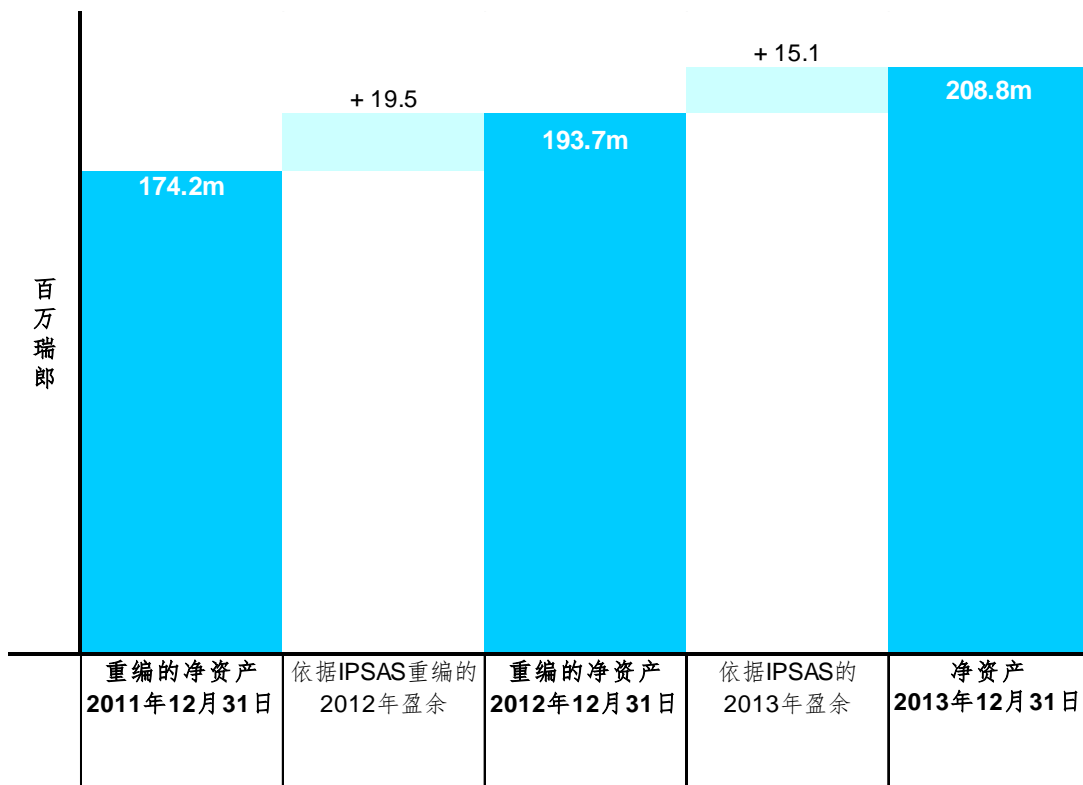
财务状况

32. 截至 2013 年 12 月 31 日，本组织净资产为 2.088 亿瑞郎，总资产为 9.005 亿瑞郎，总负债为 6.917 亿瑞郎。由于 2013 年盈余为 1,510 万瑞郎，净资产从修正的 2012 年底的 1.937 亿瑞郎增加到 2013 年底的 2.088 亿瑞郎。

净资产的变动

33. 在涉及确认国际专利申请收入的会计政策变化之后，WIPO 被要求重编其截至 2011 年 12 月 31 日和 2012 年 12 月 31 日的净资产。重编的 2011 年底净资产为 1.742 亿瑞郎(之前报表中的数额为 1.625 亿瑞郎)。重编的 2012 年底净资产为 1.937 亿瑞郎(之前报表中的数额为 1.782 亿瑞郎)。2012 年和 2013 年，本组织在其依据 IPSAS 编制的财务报表中均记录了盈余。

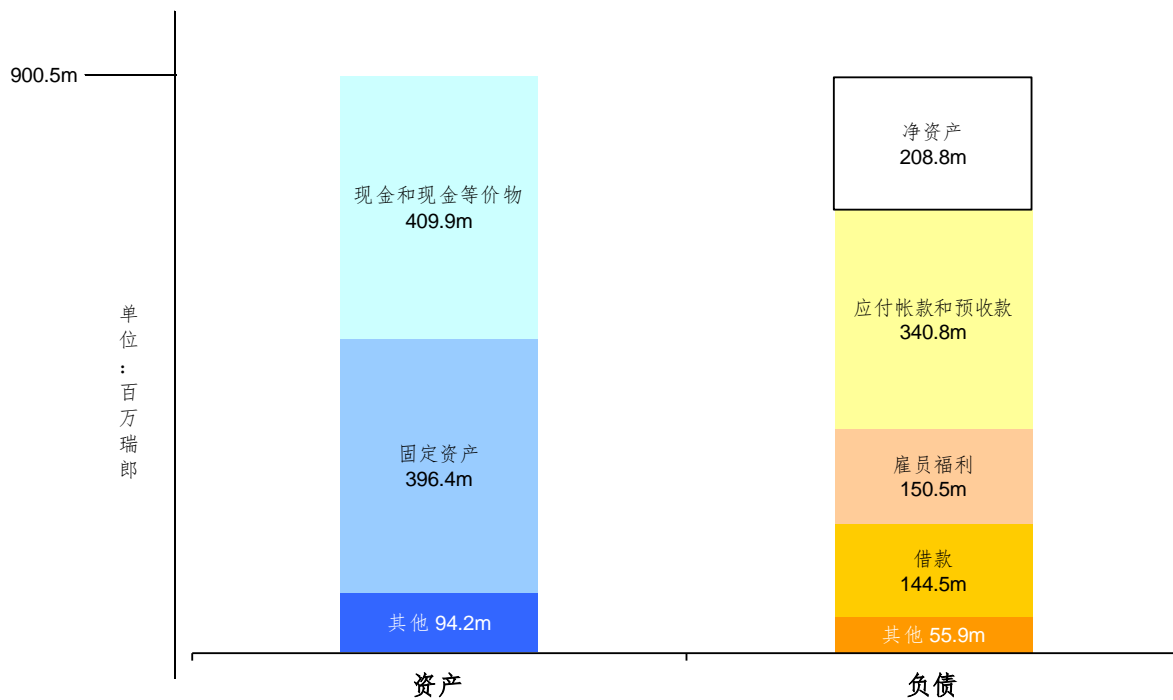
2011 年至 2013 年的净资产变动



资产和负债摘要

34. 下表为截至 2013 年 12 月 31 日的 WIPO 财务状况报表摘要。

截至 2013 年 12 月 31 日的资产和负债摘要



35. 本组织拥有 4.099 亿瑞郎的现金余额，占总资产的 45.5%，尽管其中包括按 IPSAS 被归类为受限制的 1.495 亿瑞郎。和截至 2012 年 12 月 31 日的 4.081 亿瑞郎余额相比，现金余额总量有所增加，且根据 WIPO 投资政策规定的适用情况进行了投资。

36. 本组织持有大量固定资产(土地、办公楼、投资财产、无形资产及设备)，账面净值总计为 3.964 亿瑞郎。相比之下，截至 2012 年 12 月 31 日的固定资产账面净值为 3.73 亿瑞郎。2013 年，本组织把新会议厅(2013 年为 2,130 万瑞郎)和安保建筑(2013 年为 430 万瑞郎)的大量建设投入记为资本，把现有办公楼的扩建投入记为资本(2013 年为 240 万瑞郎)，确认了采购的设备和软件为固定资产。这些总固定资产的增加在一定程度上被全年共计 790 万瑞郎的折旧和摊销费用所抵消。

37. 本组织的其他资产总计 9,420 万瑞郎，包括应收账款、库存和预付款。其中，最主要的是 PCT 应收账款，共计 6,240 万瑞郎。在任一特定时间，受理局乃至 WIPO 都受理了大量的 PCT 申请，但本组织却没有收到相应的规费。截至 2013 年 12 月 31 日，就 2012 年或 2013 年提交的申请而言，大约还有 51,000 件申请尚未向本组织支付费用。

38. 应付款项(应付账款和应付转账款)和预收款总计为 3.408 亿瑞郎，主要包括 2.158 亿瑞郎的递延收入。这一递延收入余额主要涉及 1.949 亿瑞郎的 PCT 规费。与国际申请处理相关的收入递延到相关申请公布为止。在任一特定时间，受理局或 WIPO 都受理了大量有待公布的 PCT 申请。截至 2013 年 12 月 31 日，就 2012 年或 2013 年提交的申请而言，大约还有 145,700 件申请有待公布。

39. 雇员福利负债为 1.505 亿瑞郎，主要是 1.196 亿瑞郎的离职后健康保险(ASHI)负债，占截至 2013 年 12 月 31 日的雇员福利负债总额的 79.5%。和 2012 年相比，ASHI 负债增加了 860 万瑞郎。该负债由独立的精算师计算，反映了 WIPO 为其已退休人员以及在职 WIPO 工作人员将来要退休的预计人数所承担的健康保险费的全部未来成本。

雇员福利负债构成

	2013年12月31日 (单位：百万瑞郎)	占负债百分比
离职后健康保险 (ASHI)	119.6	79.5
累积假期	12.2	8.1
回国和离职福利	12.5	8.3
已关闭的养恤基金	3.1	2.1
教育补助金	1.8	1.2
积存加班	0.8	0.5
未休的回籍假	0.5	0.3
雇员福利负债总额	150.5	100.0

40. 借款为 FIPOI 的贷款(2,230 万瑞郎)和 BCG/BCV 新办公楼贷款(1.222 亿瑞郎)。这些贷款本金当年还款总额为 530 万瑞郎。其他负债总计为 5,590 万瑞郎，其中主要包括代表申请人和缔约方持有的 5,490 万瑞郎的活期账户存款，以及 100 万瑞郎的法律费用准备金。

报表一

财务状况表

截至 2013 年 12 月 31 日

(单位: 千瑞郎)

		2013年12月31日	2012年12月31日 (重编)
资产			
流动资产			
现金和现金等价物	3	409,916	408,117
应收账款(非交换交易)	4	2,677	1,430
应收账款(交换交易)	4	79,749	74,711
库存	5	2,141	2,298
		<u>494,483</u>	<u>486,556</u>
非流动资产			
设备	6	2,324	2,517
投资财产	7	4,785	4,785
无形资产	8	29,161	27,394
土地和建筑物	9	360,107	338,347
应收账款(非交换交易)	4	359	421
其他非流动资产	10	9,315	9,505
		<u>406,051</u>	<u>382,969</u>
总资产		<u>900,534</u>	<u>869,525</u>
负债			
流动负债			
应付账款	11	31,285	21,089
雇员福利	12	17,538	17,672
应付转账款	13	78,617	83,434
预收款	14	229,101	221,100
一年内到期借款	15	5,258	5,258
准备金	16	1,009	1,032
其他流动负债	17	54,862	55,572
		<u>417,670</u>	<u>405,157</u>
非流动负债			
雇员福利	12	132,927	125,452
一年后到期借款	15	139,237	144,495
预收款	14	1,881	734
		<u>274,045</u>	<u>270,681</u>
总负债		<u>691,715</u>	<u>675,838</u>
累积盈余	21	185,431	170,299
周转基金	21	8,342	8,342
重估价盈余	21	15,046	15,046
净资产		<u>208,819</u>	<u>193,687</u>

所附各附注均为财务报表之组成部分。

原件签名

总干事

报表二

财务执行情况表

2013 年 12 月 31 日截止的年度

(单位: 千瑞郎)

	附注	2013年	2012年 (重编)
收入	23		
分摊会费		17,714	17,591
自愿捐款		7,550	7,737
出版物收入		405	630
投资收入		2,080	1,804
PCT体系收费		257,462	251,954
马德里体系收费		55,401	51,598
海牙体系收费		3,202	3,036
其他收费		8	4
收费小计		<u>316,073</u>	<u>306,592</u>
仲裁与调解		1,629	1,643
其他/杂项收入		<u>6,160</u>	<u>4,997</u>
总收入		<u>351,611</u>	<u>340,994</u>
支出	24		
人事支出		214,457	212,824
差旅和研究金		20,500	17,586
订约承办事务		65,017	54,975
业务费用		24,488	24,789
用品与材料		3,265	2,652
家具与设备		859	577
折旧、摊销及减损		<u>7,893</u>	<u>8,104</u>
总支出		<u>336,479</u>	<u>321,507</u>
当年盈余/(赤字)		<u><u>15,132</u></u>	<u><u>19,487</u></u>

报表三

净资产变动表

2013 年 12 月 31 日截止的年度

(单位：千瑞郎)

	附注	累积盈余	周转金	重估价盈余	净资产总额
2011年12月31日净资产(重编)		150,812	8,342	15,046	174,200
2012年盈余/(赤字)(重编)		19,487	-	-	19,487
2012年12月31日净资产(重编)	21	170,299	8,342	15,046	193,687
直接在净资产中确认的项目		-	-	-	-
2013年净资产中直接计入的项目		-	-	-	-
2013年盈余		15,132	-	-	15,132
2013年12月31日净资产	21	185,431	8,342	15,046	208,819

报表四

现金流量表

2013 年 12 月 31 日截止的年度

(单位: 千瑞郎)

	附注	2013年	2012年 (重编)
业务活动现金流量			
本期盈余(赤字)(1)	报表二	16,401	21,466
已获利息		2,080	1,335
借款支付利息		-3,349	-3,314
折旧、摊销及减损	6, 8和9	7,893	8,104
雇员福利增加(减少)	12	7,341	8,278
库存(增加)减少	5	157	139
应收账款(增加)减少	4	-6,223	-5,826
其他资产(增加)减少	10	190	495
预收款增加(减少)	14	9,148	-4,234
应付账款增加(减少)	11	10,196	-7,145
应付转账款增加(减少)	13	-4,817	19,234
准备金增加(减少)	16	-23	-1,390
其他债务增加(减少)	17	-710	3,501
业务活动净现金流量		38,284	40,643
投资活动现金流量			
购置厂房、财产和设备	6和9	-28,885	-5,988
处置厂房、财产和设备	6	-	11
无形资产增加	8	-2,342	-560
投资财产增加	7	-	-469
投资活动净现金流量		-31,227	-7,006
融资活动现金流量			
借款所得款项	15	-	-
偿还借贷	15	-5,258	-5,258
融资活动净现金流量		-5,258	-5,258
现金和现金等价物净增加(减少)		1,799	28,379
年初现金和现金等价物	3	408,117	379,738
年末现金和现金等价物	3	409,916	408,117

(1) - 不包括利息所得和为借款支付的利息。利息所得包括在投资收入中(见附注 23)。为借款支付的利息详见附注 15。

报表五

预算与实际对比表 - 收入

2013 年 12 月 31 日截止的年度

(单位: 千瑞郎)

	2013年 原始预算	2013年 "最终"预算	2013年12月 实际可比收入	2013年 差额
	(1)	(1)		(2)
会费	17,434	17,434	17,551	117
收费				
PCT 体系	244,122	244,122	252,936	8,814
马德里体系	53,050	53,050	55,200	2,150
海牙体系	6,300	6,300	3,215	-3,085
其他收费	5	5	8	3
收费小计	303,477	303,477	311,359	7,882
仲裁与调解	1,370	1,370	1,629	259
出版物	500	500	405	-95
利息	4,025	4,025	2,075	-1,950
其他/杂项	2,290	2,290	6,650	4,360
总计	329,096	329,096	339,669	10,573

(1) - “原始预算”和“最终预算”两栏表示 2012/13 两年期核定预算的第二年。

(2) - 表示 2013 年“最终”预算与 2013 年 12 月 31 日截止的年度实际可比收入的差额。

报表五

预算与实际对比表 - 支出

2013 年 12 月 31 日截止的年度

(单位: 千瑞郎)

计划	计划名称	2013 年	2013 年	2013 年 12 月	2013 年
		原始预算	“最终”预算	实际可比支出	差额
		(1)			(2)
1	专利法	2,422	2,422	2,669	-247
2	商标、工业品外观设计和地理标志	3,027	3,027	2,622	405
3	版权及相关权	9,297	9,297	9,796	-499
4	传统知识、传统文化表现形式和遗传资源	3,990	3,990	3,409	581
5	PCT 体系	89,300	89,938	90,622	-684
6	马德里体系和里斯本体系	26,047	26,047	25,601	446
7	仲裁、调解和域名	5,292	5,292	5,105	187
8	发展议程协调	2,394	2,394	1,584	810
9	非洲、阿拉伯、亚洲和太平洋、拉丁美洲和加勒比国家、最不发达国家	17,551	17,551	17,319	232
10	与欧洲和亚洲部分国家的合作	3,219	3,219	3,365	-146
11	WIPO 学院	5,166	5,166	5,789	-623
12	国际分类和标准	3,466	3,466	3,835	-369
13	全球数据库	2,252	2,252	2,213	39
14	信息和知识获取服务	3,519	3,519	4,312	-793
15	知识产权局业务解决方案	3,906	3,906	4,131	-225
16	经济学与统计	2,293	2,293	2,769	-476
17	树立尊重知识产权的风尚	1,496	1,496	1,555	-59
18	知识产权和全球挑战	3,384	3,384	3,570	-186
19	交流	8,300	8,300	8,423	-123
20	对外关系、合作伙伴关系和驻外办事处	5,456	5,456	5,412	44
21	执行管理	9,474	9,474	9,555	-81
22	计划和资源管理	9,451	9,451	10,327	-876
23	人力资源管理和开发	10,746	10,746	11,389	-643
24	一般性支助服务	23,135	23,135	20,873	2,262
25	信息与通信技术	25,204	25,204	27,447	-2,243
26	内部监督	2,525	2,525	2,381	144
27	会务与语文服务	18,620	18,620	18,872	-252
28	安全与安保	6,080	6,080	5,814	266
29	建筑项目	3,837	3,837	3,566	271
30	中小企业与创新	5,630	5,630	3,752	1,878
31	海牙体系	3,485	3,485	3,656	-171
UN	未分拨	3,751	3,751	-	3,751
	共计	323,715	324,353	321,733	2,620
	净盈余/(赤字)	5,381	4,743	17,936	13,193
	对盈余的 IPSAS 调整 (3)			30,205	
	储备金供资项目			-34,330	
	捐助方捐款资助的特别账户			1,321	
	根据 IPSAS 调整后净盈余			15,132	

(1) - “原始预算”和“最终预算”两栏表示 2012/13 两年期核定预算的第二年。由于 WIPO 预算周期为两年，因此 2012/13 两年期内在《财务条例与细则》规定的限度内(条例 5.5)进行的计划之间的预算调剂使用，在 2012/13 两年期预算数字内列在“2012/13 年调剂使用后最终预算”下。关于 2012/13 年调剂使用后最终预算与 2012/13 年原始核定预算的比对，见 2012/13 年报表五。

原始预算基于 WIPO 成员国大会 2011 年 9 月 29 日批准的 6.474 亿瑞郎的两年期预算，限制条件是：

“秘书处须努力通过采取各项节约措施减少 1,020 万瑞郎的开支，即：从 6.474 亿瑞郎减至 6.372 亿瑞郎，尤其是通过采取工作人员和第三方差旅政策、房舍建筑管理、特别服务协议及专家和讲课者酬金支付政策、实习生计划、会议期间的招待会以及房舍和设备租赁、或机构改革削减人事费用等措施。”

“最终预算”为计划 5(PCT 体系)增加了与 5 个新员额相关的 638,000 瑞郎，原因是 2012 年 PCT 国际申请超出了预算的件数(依据财务条例 5.6 关于伸缩幅度调整的规定)。

(2) - 表示 2013 年“最终”预算与 2013 年实际可比支出的差额。

(3) - 依据 IPSAS 对盈余的调整详见财务报表附注 22。

报表五

预算与实际金额对比表 - 收入

2013 年 12 月 31 日截止的两年期

(单位: 千瑞郎)

	2012/13年 原始预算	2012/13年 调剂使用后 最终预算	截至2013年 12月31日的 实际可比收入	2012/13年 差 额
	(1)	(2)		(3)
会费	34,868	34,868	35,100	232
收费				
PCT 体系	480,630	480,630	514,947	34,317
马德里体系	104,400	104,400	107,956	3,556
海牙体系	11,157	11,157	6,298	-4,859
其他收费	10	10	12	2
收费小计	<u>596,197</u>	<u>596,197</u>	<u>629,213</u>	<u>33,016</u>
仲裁与调解	2,735	2,735	3,272	537
出版物	1,000	1,000	1,035	35
利息	8,050	8,050	3,401	-4,649
其他/杂项	4,580	4,580	8,710	4,130
总计	<u>647,430</u>	<u>647,430</u>	<u>680,731</u>	<u>33,301</u>

(1) - 表示 2012/13 两年期核定预算。

(2) - 表示 2012/13 年调剂使用后最终预算。

(3) - 表示 2012/13 年调剂使用后最终预算与截至 2013 年 12 月 31 日的实际可比收入之间的差额。

报表五

预算与实际金额对比表 - 支出

2013 年 12 月 31 日截止的两年期

(单位: 千瑞郎)

计划	计划名称	2012/13年	2012/13年	2012/13年	2012/13年
		原始预算	调剂使用后 最终预算	实际可比支出	差额
		(1)	(2)		(3)
1	专利法	4,843	5,428	4,820	608
2	商标、工业品外观设计和地理标志	6,053	5,394	5,312	82
3	版权及相关权	18,593	19,700	18,341	1,359
4	传统知识、传统文化表现形式和遗传资源	7,980	6,677	6,342	335
5	PCT 体系	178,600	179,215	174,155	5,060
6	马德里体系和里斯本体系	52,094	51,154	49,452	1,702
7	仲裁、调解和域名	10,585	10,164	9,815	349
8	发展议程协调	4,788	3,934	3,341	593
9	非洲、阿拉伯、亚洲和太平洋、拉丁美洲和加勒比国家、最不发达国家	35,102	34,562	32,472	2,090
10	与欧洲和亚洲部分国家的合作	6,439	6,532	6,180	352
11	WIPO 学院	10,332	11,912	11,540	372
12	国际分类和标准	6,932	7,291	7,196	95
13	全球数据库	4,503	4,316	4,182	134
14	信息和知识获取服务	7,038	7,855	7,756	99
15	知识产权局业务解决方案	7,813	8,269	8,042	227
16	经济学与统计	4,585	5,183	4,990	193
17	树立尊重知识产权的风尚	2,992	2,833	2,803	30
18	知识产权和全球挑战	6,768	7,139	7,086	53
19	交流	16,599	16,576	16,109	467
20	对外关系、合作伙伴关系和驻外办事处	10,912	10,510	9,657	853
21	执行管理	18,948	18,838	18,258	580
22	计划和资源管理	18,901	19,794	19,314	480
23	人力资源管理和开发	21,493	21,754	21,387	367
24	一般性支助服务	46,271	40,688	38,665	2,023
25	信息与通信技术	50,408	50,623	50,580	43
26	内部监督	5,050	4,792	4,687	105
27	会务与语文服务	37,240	37,706	37,079	627
28	安全与安保	12,159	11,385	11,026	359
29	建筑项目	7,675	7,237	7,084	153
30	中小企业与创新	11,261	9,342	7,191	2,151
31	海牙体系	6,970	7,251	6,949	302
UN	未分拨	7,503	14,357	-	14,357
	共计	647,430	648,411	611,811	36,600
	净盈余/(赤字)	-	-981	68,920	69,901
	重编对盈余的 IPSAS 调整 (4)			7,339	
	储备金供资项目			-45,345	
	捐助方捐款资助的特别账户			3,705	
	根据 IPSAS 调整后净盈余			34,619	

(1) - 表示 2012/13 两年期核定预算。WIPO 成员国大会 2011 年 9 月 29 日核定了 6.474 亿瑞郎的两年期预算, 限制条件是:

“秘书处须努力通过采取各项节约措施减少 1,020 万瑞郎的开支, 即: 从 6.474 亿瑞郎减至 6.372 亿瑞郎, 尤其是通过采取工作人员和第三方差旅政策、房舍建筑管理、特别服务协议及专家和讲课者酬金支付政策、实习生计划、会议期间的招待会以及房舍和设备租赁、或机构改革削减人事费用等措施。”

(2) - 表示 2012/13 年调剂使用后最终预算。调剂使用后最终预算显示, 为计划 5(PCT 体系)增加了与 5 个新员额相关的 981,000 瑞郎, 原因是 2012 年 PCT 国际申请超出了预算的件数(依据财务条例第 5.6 关伸缩幅度调整的规定)。

(3) - 表示 2012/13 年调剂使用后“最终”预算与截至 2013 年 12 月 31 日实际可比支出的差额。

(4) - 依据 IPSAS 对盈余的调整详见财务报表附注 22。

财务报表附注

附注 1：本组织的目标和预算

世界知识产权组织(WIPO)成立于 1967 年，前身为保护知识产权联合国际局(BIRPI)。BIRPI 是法文缩写，全称为 Bureaux Internationaux Réunis pour la Protection de la Propriété Intellectuelle，成立于 1893 年，目的是管理《保护工业产权巴黎公约》(1883 年)和《保护文学和艺术作品伯尔尼公约》(1886 年)。1974 年，WIPO 被认可为联合国专门机构。

WIPO 开展多种与知识产权保护有关的工作，包括：帮助各国政府和各种组织发展必要的政策、结构和技能以挖掘知识产权促进经济发展的潜力；与成员国一同制定国际知识产权法律；管理条约；管理商标、工业品外观设计和原产地名称的全球注册体系和专利申请体系；提供争议解决服务；为知情辩论和交流专门知识提供论坛。

本组织依照 1967 年 7 月 14 日于斯德哥尔摩签署并于 1979 年 9 月 28 日修订的《WIPO 公约》开展活动。WIPO 现有 185 个成员国。WIPO 总部设在瑞士日内瓦，并在纽约、里约热内卢、新加坡和东京设有代表处。本组织享有 1947 年联合国《专门机构特权和豁免公约》和与瑞士联邦委员会签署的总部协定中给予的特权和豁免权，特别是免除支付多种形式的直接税和间接税。

根据《建立世界知识产权组织公约》设立的以下组成机关是世界知识产权组织的最高决策机构。这些机构至少每两年举行一次例会，可隔年举行特别会议：

大会由同时是各联盟成员的《WIPO 公约》成员国组成，负责任命总干事，总干事任期固定，每任不少于六年；通过各联盟共同开支预算；通过财务条例；邀请有关国家成为成员国，以及履行公约所规定的其他所有任务。

成员国会议由所有成员国组成，不管其是否属于某一联盟。成员国会议通过预算、通过对《公约》的修正并酌情履行其他任务。

协调委员会由巴黎联盟执行委员会和伯尔尼联盟执行委员会组成。协调委员会提名总干事候选人，编拟大会议程和成员国会议的计划和预算，并履行《WIPO 公约》分配的其他职责。

伯尔尼、海牙、尼斯、里斯本、洛迦诺、维也纳、布达佩斯国际专利分类和巴黎联盟等联盟大会，根据 WIPO 管理的创建各联盟的各个条约的授权举行会议，并通过 WIPO 预算中仅与各自收入和费用相关的部分，以及确定向 WIPO 根据每一条约提供服务需支付费用的水平。

WIPO 的资金来源包括从本组织提供的各项服务中收取的费用、成员国支付的分摊会费以及成员国和其他捐助方的自愿捐款。本组织在提供批款的两年期计划和预算的框架内开展工作，“批款”系指大会为每一财政期间批准的预算支出授权。批准批款向总干事提供了承付和授权支出以及为批款限度内指定目的而支付款项的权利。

附注 2：重大会计政策

编制基准

本套财务报表是根据权责发生制和持续经营编制的，整个财务期间会计政策都得到了持续应用。财务报表符合国际公共部门会计标准(IPSAS)的要求。

按照 IPSAS 28-30 “金融工具”的生效日期，WIPO 在 2013 年财务报表中首次完全适用该标准。

借款成本

所有与借款有关的成本都被作为这些成本发生期间的支出。与建设新办公楼有关的借款成本(利息和费用)已经作为在建项目转化为资本(见附注 9)。与建设新办公楼有关的借款成本(未动用贷款金额手续费)已经作为在建项目转化为资本(见附注 9)。从世界气象组织收购 PCT 楼所在地土地权(droits de superficie)有关的借款成本(利息和费用)已作为资产价值的一部分计入资本,并在土地权的剩余年限中摊销(见附注 8)。

现金、投资和其他金融资产

现金和现金等价物包括库存现金、银行通知存款、不超过 90 天的存款及其他可随时变现且价值变动风险不大的短期高流动性投资。

雇员福利

根据独立精算师利用预计单位福利法在年度基础上确定的结果,把离职后健康保险(ASHI)和离职福利应付款(回国补助金和旅费)规定为负债。精算盈余和亏损用居间法来认定,并按照在职工作人员的将来平均服务年数摊销。此外,在报告日尚未支付的累计假期、延迟回籍假和加班费的相应费用以及在报告日没有纳入当期支出的应支付教育补助金也规定为负债。

WIPO 为联合国合办工作人员养恤基金(UNJSPF)的成员组织,该基金由联合国大会成立,旨在为雇员提供退休、死亡、残障和相关福利。养恤基金是一个多雇主资助和有明确规定的福利计划。根据该基金条例第 3 条第 b 款的规定,该基金的成员资格须向联合国专门机构以及参加联合国薪金、津贴和其他福利统一制度的任何其他国际、政府间组织及专门机构开放。

该计划使成员组织面临着有关其他组织现有和前雇员的精算风险。其结果是,在将义务、计划资产和费用分配至参与该计划的各个组织方面没有统一、可靠的基准。WIPO 与其他参与组织一样,无法从财务角度以足够的可靠性来确定其与该计划相关的固定福利义务、计划资产和费用的相应份额,因此 WIPO 将该计划当成是符合 IPSAS 25 要求的固定缴款计划。WIPO 在本财务期内为该计划的缴款在财务执行情况表中被列为支出。

费用确认

货物收到和服务交付时,即可记为费用已支出。

金融工具

金融资产

初始确认与计量:

IPSAS 29《金融工具:确认与计量》范围内的金融资产酌情分为按公允价值列入盈余或赤字之金融资产、贷款和应收账款、持有到期投资或可供出售金融资产。本组织在初始确认时决定其金融资产的分类。本组织的金融资产包括现金和短期存款、贷款和应收账款。

后续计量:

金融资产的后续计量取决于其分类。

按公允价值列入盈余或赤字的金融资产

按公允价值列入盈余或赤字的金融资产包括交易性金融资产和初始确认时指定按公允价值列入盈余或赤字的金融资产。出于短期内出售或回购目的收购的金融资产归类为交易性金融资产。按公允价值列入盈余或赤字的金融资产按公允价值载于财务状况表，公允价值的变化计入盈余或赤字。

贷款与应收账款：

贷款与应收账款是要进行固定或可确定支付的非衍生金融资产，不在活跃市场上报价。在初始计量后，此类金融资产随后用实际利率法按摊销成本计量。摊销成本的计算考虑了收购时的任何折价或溢价以及构成实际利率的费用或成本。减值带来的损失计入盈余或赤字。

终止确认：

如从某项金融资产，或在适用情况下某项金融资产的一部分或一组类似金融资产的一部分收到现金流的权利已到期或被放弃，本组织终止确认该项资产。

金融资产减值：

本组织在每个报告日评估是否有客观证据表明一项/一组金融资产出现减值。当且仅当有客观证据表明在一项金融资产或一组金融资产初始确认后发生的一起或多起事件导致减值(已发生损失事件)并且该损失事件对该项/该组金融资产未来的现金流量产生了可以可靠概算的影响时，该项/该组金融资产被认为出现减值。

金融负债

初始确认与计量：

IPSAS 29 范围内的金融负债酌情分为按公允价值列入盈余或赤字的金融负债或贷款和借款。本组织在初始确认时决定其金融负债的分类。所有的金融负债初始均按公允价值确认，如涉及贷款和借款，还要加上直接应占交易成本。本组织的金融负债包括贸易及其他应付款项、贷款和借款。

后续计量：

金融负债的后续计量取决于其分类。

按公允价值列入盈余或赤字的金融负债

按公允价值列入盈余或赤字的金融负债包括持有交易性金融负债和初始确认时指定按公允价值列入盈余或赤字的金融负债。出于短期内出售目的收购的金融负债归类为交易性金融负债。交易性金融负债出现的收益或损失计入盈余或赤字。

贷款与借款：

在初始计量后，贷款与借款随后用实际利率法按摊销成本计量。在终止确认负债时并通过实际利率法摊销过程，收益和损失计入盈余或赤字。摊销成本的计算考虑了收购时的任何折价或溢价以及构成实际利率的费用或成本。

终止确认：

当一项金融负债所涉义务已履行、撤销或到期时，该项金融负债终止确认。如某项现有金融负债由相同借贷方按实质上不同的条款提供的另一项金融负债所取代，或现有负债的条款受到实质性修订，则此种交换或修订被视为终止确认原有负债并确认新负债，彼此账面数额之间的差额计入盈余或赤字。

外汇交易

WIPO 的功能货币是瑞士法郎，财务报表采用该货币。以其他货币进行的所有交易根据交易当天的联合国汇率兑换成瑞士法郎。在报告日因此种交易和因重新对以 WIPO 功能货币之外的货币计价的资产与负债进行换算而产生的已变现及未变现的收益和亏损在财务执行情况表中确认。

固定资产

设备按成本减累计折旧和损耗记账。如设备单位价值为 5,000 瑞郎或以上，则被确认为一项资产。土地和物业投资根据国际评估标准经独立评估确定的公允价值显示。根据独立专家进行的鉴定，已启用建筑物按落成时的成本加随后改善的成本记账，减累计折旧。落成时的价值参照外聘顾问计算的估算成本确定，并表明建筑物每一部分的价值加 2010 年 1 月 1 日(转换到 IPSAS 的日期)最初认可日期已有的改进，按照每一部分的残存使用年限减累计折旧。对增长或扩大今后经济收益或服务潜力的固定资产所进行的重大翻修和改善的后期费用按成本记账。通过实收款项与资产账面金额进行比较来确定出售资产带来的盈余和亏损，并纳入财务执行情况报表。包括捐赠的艺术作品在内的遗产资产不在财务报表中记账。

为了冲销土地和施工中的地产以外的固定资产的完全成本，按照估计使用年限，使用直线法来计算折旧。如固定资产仅用于当年部分时间(由于当年的收购、处置或报废)，则只针对固定资产所使用的月份来计算折旧。以下使用寿命适用于不同类别的固定资产：

分 类	组成部分	预计使用寿命
通信和 IT 设备		5 年
车辆		5 年
家具和固定装置		10 年
建筑物：	结构和地基	100 年
	外立面	50 年
	地面改造	50 年
	屋顶	60 年
	地板、墙壁、楼梯	50 年
	地板铺设、墙面材料	40 年
	厨房设备	40 年
	会议室	40 年
	供暖、通风	30 年
	卫生设施	40 年
	电气装置	50 年
	电梯	40 年
	外部清洗设备	45 年

如果偶尔事件或情况变化表明资产账面价值可能无法恢复，应就损耗对固定资产的账面价值进行审查。如果存在这种情况，应对资产可恢复数额进行评估，以确定损耗的程度。任何损耗均计入财务执行情况表。

库 存

库存包括用于销售的出版物和免费发行的出版物的价值、用于生产出版物的用品和材料的价值以及零售店商品的价值。出版物的总价值根据每页出版物的平均费用(除销售和发行费用以外)乘以出版物库

存的出版物页数来计算，经调整来反映成本的降低或净变现价值。撤出销售或免费发行的出版物的价值在出版物过时当年注销。

每年的实际库存由所有库存出版物供应存货和零售店待售物品来确定。永续库存由待售出版物来确定，而当年通过抽样实际盘点来核对库存余额。每年年底从待售出版物或免费发行的出版物目录中清除物品，与可以预料不再免费发行或可能销售的物品一道从库存中注销，这些物品的价值计账为零。

用于生产过程中的纸张和其他用品的成本价值采用先入先出法 (FIFO) 计账。零售店持有的物品价值按本组织的成本计算。库存如果有损失或已陈旧则相应调低价值以反映其净变现价值。库存没有用作负债抵押。

无形资产

无形资产以成本减累计摊销和损耗记账。针对所有具有有限寿命的无形资产，使用直线法，以能冲销其使用寿命期间资产的成本或价值的比率计算摊销。主要类别的无形资产的预计使用寿命如下：

分 类	预计使用寿命
外部购买的软件	5 年
内部开发的软件	5 年
许可证和权利	许可期/权利期

购买的计算机软件许可根据购买或使用特定软件所发生的费用转化为资本。从外部采购的软件或软件许可如每件费用至少 5,000 瑞郎则记为资产。与 WIPO 所使用软件的开发直接相关的费用作为无形资产转化为资本。直接费用包括软件程序开发人员费用。内部开发的软件如费用至少为 100,000 瑞郎则记为资产。

本组织通过购买在日内瓦州内所获得的物业使用权已以历史成本入账，并在授予残存期间分期摊销。无偿获得的日内瓦州授予的物业使用权将于授予年限到期时归还，这种物业使用权没有入账。

准备金

在本组织因某一过去事件而负有法律或推定责任时设立准备金，前提是该过去事件可能需要通过资源外流来履行责任，且该责任所需金额可作出可靠估计。

应收账款

来自外汇交易的应收账款，包括收取的国际专利、国际商标注册和工业品外观设计注册及其他服务和出版物的收费，以在国际申请注册后收到或应收商标和 PCT 规费以及其他收入现金收讫时的公允价值进行计量。

分摊会费在财政年年初作为收入入账。根据大会采取行动冻结的分摊会费加上按照《建立世界知识产权组织公约》第 11 条的规定已丧失表决权的成员国的应缴会费总额，设立不可回收应收账款备抵金。

关于所有其他应收账款，根据对报告日未收到金额进行的审查确定不可回收应收账款备抵金。

收入确认

由国际专利申请，包括用纸件或简易形式提交的申请增加页数，以及商标国际注册和工业品外观设计国际注册收取的规费构成的外汇交易收入，在公布之日入账。在报告日已收到申请规费但申请未公布的，该收入要递延到公布完成之时才入账。公布之后收到的用于非英文可专利性报告的翻译部分的专

利申请规费也推迟到翻译完成之时入账。与专利、商标和工业品外观设计相关的申请，包括续展，在提供收费服务时入账。出版物和仲裁与调解服务收入在货物或服务完全交付时入账。

非外汇交易收入，例如可实施协议支持下的特别账户自愿捐款，在协议产生约束力时作为收入入账，除非协议中包含强制执行或未支余额归还的相关条件。这种协议需要推迟收入确认负债的初步认可，然后收入才能入账，因为负债是通过执行协议内的具体条件来解除的。

分摊会费被作为分摊相关预算期期初收入入账。

分部报告

分部报告基于组成世界知识产权组织的各联盟。本组织发生的收入和开支根据经世界知识产权组织大会批准的分配方法[经修订的 2012-13 年计划和预算附件三]在联盟之间进行分配。该方法结合直接收入和开支、工作人员数量和各联盟根据当前收入和储备金自身确定的支付能力，对每一计划和每一联盟的收入和开支进行分配。WIPO 的资产与负债没有分配给各个部门，因为从整体来说所有权属于整个组织，然而，包括累计资金差额、重估盈余和周转资金在内的本组织各联盟的净资产份额是以部门为单位确认的(参见附注 28)。

会计政策和概算的变化

本组织溯及既往地承认会计政策改变产生的影响。如无法进行溯及既往的应用，则前瞻性应用会计政策的变化产生的影响。

应用 IPSAS 28-30 《金融工具》

本组织依照 IPSAS 28-30《金融工具》的生效日期在 2013 年财务报表中首次应用了这些标准。这些标准要求进行溯及既往的应用，包括在适用情况下调整前期最早呈报的累积盈余或赤字的期初余额。

应用 IPSAS 28-30 没有对 2013 年财务报表中呈报的本组织前期累积盈余带来调整。应用这些标准给财务报表的呈报带来了一些变化，这些变化体现在 2012 年财务状况表对比中。

呈报的变化涉及 WIPO 向日内瓦基金国际中心(FCIG)提供的一笔贷款，按照 IPSAS 28-30，这笔贷款被视为优惠贷款。总余额的组成部分中有些从应收账款的其他非流动性资产被重新归类为流动性部分。财务报表附注 10 提供了更详细的说明。

确认国际专利申请收入

随着国际专利申请支付模式的发展，一个全新的模型得以开发，用于计算与此活动相关的应收账款和递延收入余额。根据这一新模型，以各类格式提交申请的附加页数的收费均递延到申请公布日。该模型的详细变化包括：

- 合并个人申请的现有数据，包括分开的申请日期、WIPO 受理日期、付款日期和公布日期；
- 参照适用的外汇兑换率；
- 各类格式申请的附加页数费用产生的收入递延至公布之日；
- 纳入所有的费用减免，包括发展中国家减免。

用于计算这些调整的模型变化意味着依据权责发生制会计处理和衡量这一收入的方式发生变化，并在财务报表中生成可靠和更相关的信息。尤其要指出的是，新模型提供了有关个人申请状态的更相关信息，包括申请、WIPO 受理、付款和公布日期的分开确认，从而可以更可靠地计算在报告日的应收账款和递延收入余额。这样，根据 IPSAS 3，模型中的变化构成了会计政策的变化。

有关本期财务报表所涉年份之前(2012 年之前)的调整金额为 1,170 万瑞郎。这导致先前报告的截至 2011 年 12 月 31 日的结转净资产发生如下变化:

净资产	
(单位: 千瑞郎)	
经审计数额 2011年12月31日	162,529
调整	11,671
重编数额 2011年12月31日	174,200

就本期(2013 年)和报表所涉前期(2012 年)而言, 下表显示了按照先前模型和新模型计算的 PCT 应收账款和递延收入余额:

	按照新会计政策 计算的2013年余额	按照先前会计政策 计算的2013年余额	按照新会计政策 计算的2012年余额	按照先前会计政策 计算的2012年余额
(单位: 千瑞郎)				
PCT应收账款	62,399	17,286	52,729	13,937
PCT递延收入	(194,943)	(175,924)	(189,799)	(166,455)
净余额	(132,544)	(158,638)	(137,070)	(152,518)

2012 年, WIPO 报告的盈余为 1,570 万瑞郎。根据新的会计政策计算, 重编的 2012 年盈余为 1,950 万瑞郎。

呈报方式的变化

某些先前年份的对比数据进行了重新归类, 以和本年报表的呈报方式保持一致。这些重新归类对本组织报告的 2012 年盈余没有影响, 包括以下内容:

- 马德里联盟预缴款的一部分由预收款重新归类为应付转账款;
- 与升级 WIPO 现有大楼安全和安保标准的建筑项目相关的递延收入由流动预收款重新归类为非流动预收款;
- 部分累计假期由非流动雇员福利重新归类为流动雇员福利;
- 应付教育补助金由准备金重新归类为雇员福利;
- 马德里联盟大楼的租金总收入和经营总支出分开公布。

2012 年财务状况表变化概览

下表总结了采用 IPSAS 28-30 后 2012 年财务状况表发生的变化，涉及确认国际专利申请收入的会计政策变化、以及为与本年度报表呈报方式保持一致而作出的其他呈报方式变化：

	2012年12月31日 (如先前报表所示)	国际专利申请 会计政策变化	由于实施IPSAS 28-30 进行的重新分类	为与本年度呈现方式 保持一致而作出的其 他重新分类	2012年12月31日 (重编)
资产					
流动资产					
现金和现金等价物	408,117	-	-	-	408,117
应收账款 (非交换交易)	1,430	-	-	-	1,430
应收账款 (交换交易)	35,613	38,792	306	-	74,711
库存	2,298	-	-	-	2,298
	<u>447,458</u>	<u>38,792</u>	<u>306</u>	<u>-</u>	<u>486,556</u>
非流动资产					
设备	2,517	-	-	-	2,517
投资财产	4,785	-	-	-	4,785
无形资产	27,394	-	-	-	27,394
土地和建筑物	338,347	-	-	-	338,347
应收账款 (非交换交易)	421	-	-	-	421
其他非流动资产	9,811	-	-306	-	9,505
	<u>383,275</u>	<u>-</u>	<u>-306</u>	<u>-</u>	<u>382,969</u>
总资产	<u>830,733</u>	<u>38,792</u>	<u>-</u>	<u>-</u>	<u>869,525</u>
负债					
流动负债					
应付账款	21,089	-	-	-	21,089
雇员福利	15,467	-	-	2,205	17,672
应付转账款	65,886	-	-	17,548	83,434
预收款	216,038	23,344	-	-18,282	221,100
一年内到期借款	5,258	-	-	-	5,258
准备金	2,793	-	-	-1,761	1,032
其他流动负债	55,572	-	-	-	55,572
	<u>382,103</u>	<u>23,344</u>	<u>-</u>	<u>-290</u>	<u>405,157</u>
非流动负债					
雇员福利	125,896	-	-	-444	125,452
一年后到期借款	144,495	-	-	-	144,495
预收款	-	-	-	734	734
	<u>270,391</u>	<u>-</u>	<u>-</u>	<u>290</u>	<u>270,681</u>
总负债	<u>652,494</u>	<u>23,344</u>	<u>-</u>	<u>-</u>	<u>675,838</u>
累积盈余	154,851	15,448	-	-	170,299
周转基金	8,342	-	-	-	8,342
重估价盈余	15,046	-	-	-	15,046
净资产	<u>178,239</u>	<u>15,448</u>	<u>-</u>	<u>-</u>	<u>193,687</u>

2012 年财务执行情况表变化概览

下表总结了采用 IPSAS 28-30 后 2012 年财务执行情况表发生的变化，涉及确认国际专利申请收入的会计政策变化、以及为与本年度报表呈报方式保持一致而作出的其他呈报方式变化：

	2012年 (如先前报表所示)	国际专利申请 会计政策变化	由于实施IPSAS 28-30 进行的重新分类	为与本年度呈现方式 保持一致而作出的其 他重新分类	2012年 (重编)
收入					
分摊会费	17,591	-	-	-	17,591
自愿捐款	7,737	-	-	-	7,737
出版物收入	630	-	-	-	630
投资收入	1,804	-	-	-	1,804
PCT体系收费	248,177	3,777	-	-	251,954
马德里体系收费	51,598	-	-	-	51,598
海牙体系收费	3,036	-	-	-	3,036
其他收费	4	-	-	-	4
收费小计	<u>302,815</u>	<u>3,777</u>	<u>-</u>	<u>-</u>	<u>306,592</u>
仲裁与调解	1,643	-	-	-	1,643
其他/杂项收入	4,776	-	-	221	4,997
总收入	<u>336,996</u>	<u>3,777</u>	<u>-</u>	<u>221</u>	<u>340,994</u>
支出					
人事费用	212,824	-	-	-	212,824
差旅和研究金	17,586	-	-	-	17,586
订购承办事务	54,975	-	-	-	54,975
业务费用	24,568	-	-	221	24,789
用品与材料	2,652	-	-	-	2,652
家具与设备	577	-	-	-	577
折旧、摊销及减损	8,104	-	-	-	8,104
总支出	<u>321,286</u>	<u>-</u>	<u>-</u>	<u>221</u>	<u>321,507</u>
全年盈余/(赤字)	<u>15,710</u>	<u>3,777</u>	<u>-</u>	<u>-</u>	<u>19,487</u>

概算的使用

财务报表不可避免地包括了根据管理人员的估计和假设确定的数额。概算包括但不限于：已确定的福利医疗保险和其他离职后福利义务(其价值由独立精算师计算)、诉讼金额、出版物库存概算，应收账款的财务风险、累计费用和固定资产损耗度。实际数额可能与这些概算有所不同。对概算的修改将反映在已知发生实际数额所涉的时期。

所有的数额都以千瑞郎显示，因而可能会产生化整误差。

附注 3：现金和现金等价物

	2013年12月31日	2012年12月31日 (重编)
	(单位：千瑞郎)	
库存现金	19	14
银行存款 - 瑞郎	22,157	28,473
银行存款 - 其他货币	4,896	10,422
在瑞士央行投资资金 - 瑞郎	233,081	216,407
其他短期投资 - 瑞郎	227	-
不受限现金总额	260,380	255,316
为第三方持有的往来账户 - 瑞郎	48,265	50,731
为第三方持有的往来账户 - 其他货币	6,597	4,841
代表缔约方的收费 - 瑞郎	78,617	83,434
受限现金总额 - 为第三方持有的资金	133,479	139,006
受限特别账户银行存款 - 瑞郎	14,845	12,359
受限特别账户银行存款 - 其他货币	1,212	1,436
受限现金总额 - 特别账户	16,057	13,795
现金和现金等价物共额	409,916	408,117

现金存款通常存储在可随时访问的银行账户和记息账户。2013 年在瑞士国家银行开户的记息账户所获得和投资的平均利率是 0.558%[2012 年为 0.375%]。

受限资金包括代表第三方因注册商标或工业品外观设计、订阅 WIPO 期刊等以瑞士法郎货币持有的资金，还包括由 WIPO 国际局受理局代表马德里和海牙条约的缔约方以及代表 PCT 国际检索单位 (ISAs) 而收取的规费。此外，收到的与商标未决程序相关押金(预计向本组织缴纳的预付款比例除外)，为代表第三方收取的资金，被认为是受限制资金。

根据与信托基金捐助方的约定，代表自愿捐助的捐助人持有的特别账户已经以支出报告的币种存储。本组织与本组织的资金存储银行保持了有限且非正式的透支安排。银行可对这些安排随时撤回。

附注 4：应收账款、预付款和预付项目

	2013年12月31日	2012年12月31日 (重编)
	(单位：千瑞郎)	
非交换交易应收账款 - 会费		
单一会费	1,339	1,298
自愿捐助	1,338	132
	<u>2,677</u>	<u>1,430</u>
交换交易应收账款		
出版物应收款项	151	147
PCT应收款项	62,399	52,729
马德里应收款项	1,033	720
海牙应收款项	2	1
其他应收款项	1,223	2,872
预付支出	4,902	9,367
可补偿的瑞士税款	38	25
可补偿的美国税款	3,667	2,520
预付款：		
工作人员教育补助金预付款	4,488	4,357
工作人员其他资金预付款	492	955
UPOV资金预付款	542	160
UNDP资金预付款	504	552
FCIG优惠贷款预付款	119	117
FCIG贷款摊销	189	189
	<u>79,749</u>	<u>74,711</u>
流动应收账款共计	<u>82,426</u>	<u>76,141</u>
非交换交易应收账款 - 会费		
巴黎联盟	118	145
伯尔尼联盟	227	260
尼斯联盟	12	14
洛迦诺联盟	2	2
非流动应收账款共计	<u>359</u>	<u>421</u>
应收账款共计	<u>82,785</u>	<u>76,562</u>

分摊会费为 WIPO 单一会费制度的未收收入，由成员国大会和 WIPO 管理的各联盟批准。成员国大会设定以瑞士法郎计的一个会费单位的数值，并确定两年期财政年度预算。每一会费等级要求缴纳具体数量的会费单位。除某些发展中国家自动列入三个特殊等级之一之外，成员国自由选择确定其缴纳会费基准的等级。周转基金会费数额由数个联盟确定。

PCT 应收账款包括对国家受理局在报告日之前收到但不是在报告日之前传递给本组织 PCT 国际局的国际专利申请的估算。

设立了一项备抵金，用以抵销分摊会费应收账款和涉及 1994 年采用单一会费之前各联盟欠付的应收周转基金会费两种数值。这项备抵金支付根据 WIPO 公约第 11 条第 5 段已丧失选举权的成员国欠交数额和大会决定冻结的最不发达国家的会费。

国际工作人员，居住在其本国的除外，均可领取一笔补助金，这笔补助金可以支付 75% 的受抚养子女教育费，直至每一子女年满 25 周岁这一学年年底为止。为每一国家设立了最高补助金限额。国际工作人员可以领取一笔预付金，这笔预付金相当每一子女在入学之初教育补助金的估算金额。工作人员教育补助金预付款为 2013-2014 学年的补助金总额。

向联合国开发计划署 (UNDP) 预付的资金被用来以本组织名义付款。所显示的债务总额包括因付款尚未收到确认或付款确认正在被验证过程中而向 UNDP 提出的要求数额。向国际植物新品种保护联盟 (UPOV) 预付的资金为本组织代 UPOV 支付却尚未收到还款的款项。

应收美国税款是向员工预付的款项，用以向其补偿交至美国的收入税。根据本组织与美利坚合众国之间的协议，这些税款将向本组织偿还。瑞士可偿还税款包括支付 VAT、印花税和瑞士联邦预扣税款。根据本组织与瑞士政府的总部协定，本组织具有被偿还税款资格。

附注 5：库 存

	2013年12月31日	2012年12月31日
	(单位：千瑞郎)	
成品出版物	1,938	2,089
纸张	128	122
零售店	75	87
库存总计	2,141	2,298

成品出版物的库存到可实现净值的减值达到 40 万瑞郎 (2012 年为 20 万瑞郎)。没有出现任何减值的逆转。

附注 6: 设 备

2013年变动	设备	家具与陈设	共计
	(单位: 千瑞郎)		
2013年1月1日			
账面金额总值	14,920	2,836	17,756
累计折旧	-13,015	-2,224	-15,239
账面金额净值	1,905	612	2,517
2013年变动:			
增加	743	79	822
处置	-441	-9	-450
处置折旧	441	9	450
折旧	-927	-88	-1,015
2013年变动总额	-184	-9	-193
2013年12月31日			
账面金额总值	15,222	2,906	18,128
累计折旧	-13,501	-2,303	-15,804
账面金额净值	1,721	603	2,324
2012年变动	设备	家具与陈设	共计
	(单位: 千瑞郎)		
2012年1月1日			
账面金额总值	15,698	2,877	18,575
累计折旧	-12,688	-2,157	-14,845
账面金额净值	3,010	720	3,730
2012年变动:			
增加	125	-	125
处置	-903	-41	-944
处置折旧	893	40	933
折旧	-1,220	-107	-1,327
2012年变动总额	-1,105	-108	-1,213
2012年12月31日			
账面金额总值	14,920	2,836	17,756
累计折旧	-13,015	-2,224	-15,239
账面金额净值	1,905	612	2,517

所有库存设备的价值根据直线法按成本记账，减去折旧。家具和室内陈设以十年使用寿命期计算折旧。所有其他设备以五年使用寿命计算折旧。包括捐赠的艺术作品在内的遗产资产在财务状况报表中不列为资产。

附注 7：投资财产 - WIPO 作为出租方

马德里联盟大楼 Rue de la Prulay 40, Meyrin 公允价值	2013年12月31日	2012年12月31日
	(单位：千瑞郎)	
期初余额	<u>4,785</u>	<u>4,316</u>
公允价值估价收益/(损失)	-	469
期末余额	<u><u>4,785</u></u>	<u><u>4,785</u></u>

本组织 1974 年在瑞士日内瓦州 Meyrin 获得一项投资财产。该建筑物于 1964 年首次投入使用。这项物业于 2009 年 12 月 31 日由具备认可的相关专业资格、具有日内瓦州财产评估最新经验的独立专家以公允价值进行估价。公允价值根据基于投资的评估确定，因此这项物业今后的收益源流按恰当投资收益率转化为资本。回收率的选择是通过参照感知质量、收入期限和进一步提高租金的可能性进行的，并通过可比较销售所提供的证据得到交叉核实。2012 年 12 月 31 日的估价显示该建筑物公允价值提高了 50 万瑞郎。2012 年，该项增加在财务执行情况表中被确认为投资收入。

马德里联盟办公楼的公寓、停车场和其他设施的租赁事宜，由负责收取所有租金收入和支付经营楼宇时产生的所有费用的租赁中介管理。租赁通常为两年，根据日内瓦州批准的租赁形式进行。在出租期间，所有租约不可取消。中介收取总租金收入的 3.9% 作为服务补偿。2013 年 12 月 31 日不可取消租约的价值如下：

马德里联盟大楼 Rue de la Prulay 40, Meyrin 不可撤销租约	2013年12月31日	2012年12月31日
	(单位：千瑞郎)	
不超过一年	337	312
一至五年	302	195
超过五年	7	-
不可撤销经营租约共计	<u><u>646</u></u>	<u><u>507</u></u>

2013 年，大楼出租的收入共计 370,000 瑞郎，大楼的经营支出共计 208,000 瑞郎。本组织不了解在投资财产收入的可变现性或收入转出方面存在任何限制。

运营开支不包括大楼的折旧。在本报告日没有购买、建造或开发投资财产的合同义务，也没有修理、维护或提升现有物业的合同义务。

附注 8：无形资产

2013年变动	地面权	外部购买的软件	内部开发的软件	正开发的无形资产	共计
(单位：千瑞郎)					
2013年1月1日					
账面金额总值	34,290	516	-	44	34,850
累计摊销	-7,400	-56	-	-	-7,456
账面金额净值	26,890	460	-	44	27,394
2013年变动：					
增加	-	193	-	2,149	2,342
处置	-	-	-	-	-
处置摊销	-	-	-	-	-
摊销	-440	-135	-	-	-575
2013年变动总额	-440	58	-	2,149	1,767
2013年12月31日					
账面金额总值	34,290	709	-	2,193	37,192
累计摊销	-7,840	-191	-	-	-8,031
账面金额净值	26,450	518	-	2,193	29,161
2012年变动	地面权	外部购买的软件	内部开发的软件	正开发的无形资产	共计
(单位：千瑞郎)					
2012年1月1日					
账面金额总值	34,290	-	-	-	34,290
累计摊销	-6,960	-	-	-	-6,960
账面金额净值	27,330	-	-	-	27,330
2012年变动：					
增加	-	516	-	44	560
处置	-	-	-	-	-
处置摊销	-	-	-	-	-
摊销	-440	-56	-	-	-496
2012年变动总额	-440	460	-	44	64
2012年12月31日					
账面金额总值	34,290	516	-	44	34,850
累计摊销	-7,400	-56	-	-	-7,456
账面金额净值	26,890	460	-	44	27,394

1996 年，本组织从世界气象组织(WMO) 获得了日内瓦市 Petit-Saconnex 编号为 4008 的地块的土地地面使用权，这块土地是由日内瓦共和国和州以 3,430 万瑞郎的价格(包括利息和手续费在内)出让给 WMO 的。在购买当日，根据瑞士法律原有权还有 78 年剩余，于 2073 年到期，除非行政区续期。历史成本在剩余使用寿命中摊销。

AB 和 GB 两幢大楼所占土地是日内瓦共和体和州的财产，日内瓦共和体和州授予本组织地面使用权，包括 60 年内建筑楼宇的权利，以及仅由本组织行使的延长另一 30 年期的权利。本组织无偿获得这些地面使用权，并没有确认价值，因为本组织无权转让归还日内瓦共和体和州的权利，除续期之外。

自 2012 年 1 月 1 日起，WIPO 已将外部购买和内部开发的软件转化为资本。正开发的无形资产涉及尚未投入使用的内部所开发的软件。

附注 9：土地和建筑物

本组织的土地和建筑物包括本组织设在瑞士日内瓦万国广场的总部，并包括土地、正在施工的建筑物以及已占用的建筑物。在 2010 年 1 月 1 日转换到国际公共部门会计标准后，所占用的建筑物的价值在该日由外部顾问进行独立评估确定数额计价，这一价格为建筑物落成时的估计价值(视为建造成本)，包括自最初占用以来所进行的修缮和大修的估计价值减去累计折旧和损耗。2010 年 1 月 1 日之后投入使用的建筑物最初以成本估价。新办公楼自 2011 年 7 月 1 日起投入使用。所有建筑物根据直线法基于建筑物的每一主要部分的使用寿命进行折旧(参见附注 2)。

1998 年本组织出价 1,360 万瑞郎购买了用以建设新大楼的土地，并于 2009 年 12 月 31 日由独立鉴定人根据国际评估标准按公允价格重估价值为 2,860 万瑞郎。1,500 万瑞郎的重新估价净增值归入重估价盈余，形成了 WIPO 净资产的一部分。2013 年 12 月 31 日，由独立鉴定人对土地进行更新估价，结果与先前所估 2,860 万瑞郎的公允价值相比没有变化。通过以恰当投资收益率将该项物业今后潜在在收入流转化为资本的方式对其市场价值进行了评估。潜在收入以市场可比较租金为基准，并考虑了空间质量和位置。参照感知质量、收入期限和进一步提高租金的潜在性选择了投资收益，并通过可比较销售提供的证据进行了交叉核实。

2009 年 10 月，成员国大会批准了与 AB 大楼邻接的新会议大厅建设项目。该项目有望于 2014 年初完工，迄今为这项工作投入的资金已被作为在建工程转化为资本。本组织还在开展一个项目，根据落实联合国安全管理体系的建议来对 WIPO 现有各个大楼的安全与安保标准进行升级。这涉及把安全与安保标准提升到联合国总部最低业务安全标准(H-MOSS)。该项目涉及构建一种安全参数和设立内部安全措施。2013 年期间，本组织关于建筑物项目所产生的费用已被作为在建工程转化为资本。该建筑项目已部分地得到国际组织办公楼基金会(FIPOI)所提供的资金支持。得到 FIPOI 供资的建筑工程已被作为在建工程转化为资本，相应的一部分金额也被作为递延收入得到确认(参见附注 14)。

2013 年土地和建筑物变动情况:

2013年变动	土地		在建工程		在用建筑物				土地和建筑物合计
	新楼所在地 1998年	安保施工 不适用	新会议厅 不适用	新楼 2011年	阿·鲍格胥楼 1978年	乔·博登豪森 一号楼 1960年	乔·博登豪森 二号楼 1987年	PCT楼 2003年	
开始使用年份	1998年	不适用	不适用	2011年	1978年	1960年	1987年	2003年	
				(单位: 千瑞郎)					
2013年1月1日									
成本/估值	28,600	2,269	29,739	163,778	47,810	10,553	4,302	67,337	354,388
累计折旧和减损支出	-	-	-	-4,573	-6,126	-973	-343	-4,026	-16,041
账面金额净值	28,600	2,269	29,739	159,205	41,684	9,580	3,959	63,311	338,347
2013年变动									
增加	-	4,091	21,569	1,158	697	256	221	71	28,063
转账	-	-	-	-	-	-	-	-	-
减损	-	-	-	-	-	-	-	-	-
折旧	-	-	-	-3,054	-1,453	-334	-119	-1,343	-6,303
2013年变动总计	-	4,091	21,569	-1,896	-756	-78	102	-1,272	21,760
2013年12月31日									
成本/估值	28,600	6,360	51,308	164,936	48,507	10,809	4,523	67,408	382,451
累计折旧和减损支出	-	-	-	-7,627	-7,579	-1,307	-462	-5,369	-22,344
账面金额净值	28,600	6,360	51,308	157,309	40,928	9,502	4,061	62,039	360,107

之前的 2012 年土地和建筑物变动情况:

2012年变动	土地	在建工程		在用建筑物					土地和建筑物合计
	新楼所在地 1998年	安保施工 不适用	新会议厅 不适用	新楼 2011年	阿·鲍格胥楼 1978年	乔·博登豪森 一号楼 1960年	乔·博登豪森 二号楼 1987年	PCT大楼 2003年	
开始使用年份	1998年	不适用	不适用	2011年	1978年	1960年	1987年	2003年	
				(单位: 千瑞郎)					
2012年1月1日									
成本/估值	28,600	272	26,062	163,778	47,743	10,431	4,302	67,337	348,525
累计折旧和减损支出	-	-	-	-1,522	-4,679	-646	-229	-2,684	-9,760
账面金额净值	28,600	272	26,062	162,256	43,064	9,785	4,073	64,653	338,765
2012年变动									
增加	-	1,997	3,677	-	67	122	-	-	5,863
转让	-	-	-	-	-	-	-	-	-
减值	-	-	-	-	-	-	-	-	-
折旧	-	-	-	-3,051	-1,447	-327	-114	-1,342	-6,281
2012年变动总计	-	1,997	3,677	-3,051	-1,380	-205	-114	-1,342	-418
2012年12月31日									
成本/估值	28,600	2,269	29,739	163,778	47,810	10,553	4,302	67,337	354,388
累计折旧和减损支出	-	-	-	-4,573	-6,126	-973	-343	-4,026	-16,041
账面金额净值	28,600	2,269	29,739	159,205	41,684	9,580	3,959	63,311	338,347

附注 10：其他非流动资产

	2013年12月31日	2012年12月31日
	(单位：千瑞郎)	
提供给FCIG的贷款	8,065	7,947
FCIG优惠贷款的预付款	495	615
FCIG贷款摊销	755	943
其他非流动资产共计	9,315	9,505

1991 年，本组织与日内瓦基金国际中心 (FCIG) 就瑞士日内瓦 Morillons 街的一幢办公楼的建筑事宜以总成本 2,040 万瑞郎达成一项协定。该协定规定本组织提前支付 1,100 万瑞郎，建筑成本余额由 FCIG 和日内瓦州银行之间的按揭贷款承担。当天，本组织还与 FCIG 达成了租赁其大楼的一项协议。租赁协议从 2012 年 1 月 1 日起续期 7 年。

根据本组织和 FCIG 之间签订的租赁协议，双方都有权在任何时候通过双方书面同意来终止协议。WIPO 每年支付的租金数额相当于 FCIG 向日内瓦州银行按揭借贷每年应偿还的数额 (利息加上本金)。2013 年期间，WIPO 据此所支付的租金共计 235,709 瑞郎 (2012 年期间为 216,422 瑞郎)。当前利率为 1.48%，将执行到 2018 年 12 月 31 日。自 2012 年 1 月 1 日起，WIPO 还确认了针对其借贷给 FCIG 的 1,100 万瑞郎中 1,000 万瑞郎的年度摊销额 188,679 瑞郎。在腾空楼宇时，将偿还 WIPO 摊销后的贷款余额。1,100 万瑞郎贷款中剩余的 100 万瑞郎贷款将由 FCIG 持有，用以将楼宇复还为其原始状态。

为方便在财务报表中呈现，贷款摊销总值被视为预付租金，并分为流动性部分 (见附注 4) 和非流动性部分。截至 2013 年 12 月 31 日，该笔预付款总值为 90 万瑞郎。根据 IPSAS，贷款余额的剩余部分被视为优惠贷款，按折余成本计量。贷款中的免息部分记为预付款，并分为流动性部分 (见附注 4) 和非流动性部分。预付款在租赁协议期内不断减少。截至 2013 年 12 月 31 日，这笔预付款的总值为 60 万瑞郎。

附注 11：应付账款

	2013年12月31日	2012年12月31日
	(单位：千瑞郎)	
应收贷款方 - 应付帐款	24,856	16,198
杂项暂时负债	4,342	2,935
其他应收贷款方	2,087	1,956
应付帐款总计	31,285	21,089

应付账款包括从供应商那里收取但尚未结账的发票，其中包括以瑞郎之外的货币计价的应付发票重估数值。

附注 12：雇员福利

雇员福利包括：

短期雇员福利，包括薪水、津贴、初次分配工作津贴、受抚养子女教育津贴、带薪年假、带薪病假、事故和人寿保险；

离职后福利，包括由回国补助金、回国差旅和私人物品装运和离职后健康保险组成的离职福利；

终止津贴，包括向持有长期或固定任期合同而其任期已在合同终止前由本组织终止的工作人员支付的赔偿金。

	2013年12月31日	2012年12月31日 (重编)
	(单位：千瑞郎)	
累计假期 - 定期	1,409	1,651
累计假期 - 短期	600	928
离职福利 - 特别帐户	240	235
关闭的养恤基金	328	334
回国补助金和差旅费	1,374	1,158
未休回籍假	479	489
应计加班	755	695
教育补助金	1,783	1,761
绩效奖励	125	-
离职后健康保险	10,445	10,421
雇员流动性福利负债小计	17,538	17,672
关闭的养恤基金	2,758	2,917
累计假期	10,167	10,962
回国补助金和差旅费	10,877	11,057
离职后健康保险	109,125	100,516
雇员非流动性福利负债小计	132,927	125,452
雇员福利负债总计	150,465	143,124

短期雇员福利

本组织还确认了以下短期津贴义务，其价值以报告日应向每一工作人员支付的金额为准。

- 累计假期 - 工作人员享有 30 天年假。根据有效日截至 2012 年 12 月 31 日的《工作人员条例和规则(SRR)》，工作人员可以积累到 90 天假，其中及至 60 天可在离职时支付。根据自 2013 年 1 月 1 日起生效的经修订的《工作人员条例和规则(SRR)》，工作人员可以将至多 15 天的年假累积到给定的某一年，共可累计 60 天。报告日时的未偿债务总额为 1,220 万瑞郎[2012 年 12 月 31 日为 1,350 万瑞郎]。
- 回籍假 - 国际征募工作人员本人和家属每隔一年享有返回其应征国家的回籍假。在报告日应得而未休的回籍假未偿债务总额为 50 万瑞郎[2012 年 12 月 31 日为 50 万瑞郎]。

- 加班 - 工作人员在《工作人员条例与细则》确定的期限到期之后加班可以获得现金支付。报告日时应付金额共计 80 万瑞郎[2012 年 12 月 31 日为 70 万瑞郎]。
- 教育补助金-国际工作人员，居住在其本国的除外，均可领取一笔补助金，这笔补助金可以支付 75%的受抚养子女教育费，直至每一子女年满 25 周岁这一学年年底为止。应付教育补助金的准备金与从学校/大学学年开始至 2013 年 12 月 31 日期间应缴费的月数有关。截至报告日，准备金总额为 180 万瑞郎[2012 年 12 月 31 日为 180 万瑞郎]。
- 绩效奖励 - 2013 年，WIPO 启动了奖励与表彰计划。据此计划，对于获得出色绩效评级的工作人员，可考虑给予 2,500 瑞郎或 5,000 瑞郎的一次性总付现金奖励。根据当年所作决定，截至 2013 年 12 月 31 日应付员工的绩效奖励总额为 125,000 瑞郎。

离职后福利

关闭的养恤基金 (GROMPI)：在加入联合国合办工作人员养恤基金 (UNJSPF) 之前，WIPO 的前身组织拥有其自身于 1955 年建立的养恤基金。该养恤基金已于 1975 年 9 月 30 日对新成员关闭，并在基金理事会的管理下对终止时的成员继续生效。根据关闭的养恤基金与本组织的公约以及一项由国际劳工组织 (ILO) 行政法庭近期作出的决定，WIPO 负责资助由关闭的养恤基金产生的有关外汇汇率差额以及关闭的养恤基金和联合国合办工作人员养恤基金之间的退休年龄差异费用。本组织对关闭的养恤基金的参与者负有若干义务，包括：

- 向参与关闭的养恤基金的以前工作人员到 65 岁之前支付退休金费用的义务。根据 2013 年 12 月 31 日进行的精算估计，估计负债为 4.7 万瑞郎 (2012 年为 12 万瑞郎)。
- 根据 2006 年国际劳工组织行政法庭的一项决定，支付关闭的养恤基金规定的成员应收退休金和基于 2013 年 12 月进行的精算估计数额为 300 万瑞郎 (2012 年为 310 万瑞郎) 的 UNJSPF 应收账款之间的某些差额。

回国补助金和差旅费：本组织负有契约义务，为某些国际征募工作人员在离职时提供诸如回国补助金和差旅费的福利。根据 2013 年 12 月 31 日的一项独立精算估计，这一负债在本报告日概算如下：

	2013年12月31日	2012年12月31日
	(单位：千瑞郎)	
回国补助金和差旅费负债	12,251	12,215

离职后健康保险 (ASHI)：本组织还负有以医疗和意外事故保险计划保险金的形式向其员工提供离职后医疗福利的契约义务。退休工作人员 (及其配偶、受抚养的子女和遗属) 如果离职后继续参与离职后健康保险方案，便属于 ASHI 范围。根据《WIPO 工作人员条例和规则》，本组织将支付月医疗保险费的 65% 份额。现行月医疗保险费数额达 552 瑞郎 [截至 2013 年 12 月 31 日止]。使用预计单位信贷来确定离职后医疗保险所规定福利的当前值，包括使用基于瑞士法郎高级公司债券和瑞士公债的贴现率对预计未来现金流出进行贴现。该计划是无资助的，而且长期雇员福利基金中也没有计划资产。根据 2013 年 12 月一个独立事务所进行的一项精算估计，这一负债在本报告日概算如下：

	2013年12月31日	2012年12月31日
	(单位：千瑞郎)	
离职后健康保险 (ASHI)	119,570	110,937

截至 2013 年 12 月 31 日，适用于离职后健康保险债务的精算假设和计算如下表所示：

	2013年12月31日	2012年12月31日
	(单位：千瑞郎)	
福利债务变动		
年初福利债务	131,320	113,439
本期服务费用	7,556	6,613
利息成本	2,864	3,089
计划/公司支付的福利	-2,341	-2,130
前期服务费用	-	-
精算损益	-1,729	10,309
年末福利债务	137,670	131,320
财务状况表中确认的数额		
完全无资金的计划和完全或部分有资金的计划		
无资金债务现值	137,670	131,320
未确认的精算损益	-18,100	-20,383
	119,570	110,937
财务状况表中的数额		
负债	119,570	110,937
养恤费费用组成		
财务执行情况表中确认为人事支出的数额		
本期服务费用	7,556	6,613
利息成本	2,864	3,089
前期服务费用 (短期雇员)	-	-
损益净额摊销	554	1
财务执行情况表中确认的养恤金费用总额	10,974	9,702
精算损益摊销政策		
	居间法	
精算损益		
报告期期初未确认余额	-20,383	-10,074
报告期变动	2,283	-10,309
报告期期末未确认损益	-18,100	-20,383
经验损益历史		
计划负债的经验损益	1,606	-6,704
因假设变化造成的计划负债损益	-3,889	17,013
	-2,283	10,309
主要精算假设		
<i>用于确定福利债务的加权平均假设</i>		
贴现率	2.50%	2.20%
补偿增加率	3.36%	3.44%
疾病保险金增加率	从 2013 年起为 3.00%	从 2012 年起为 3.00%
	从 2018 年起为 2.50%	从 2017 年起为 2.50%
	从 2028 年起为 2.50%	从 2027 年起为 2.00%
<i>用于确定费用净额的加权平均假设</i>		
贴现率	2.20%	2.75%
补偿增加率	3.44%	3.80%
疾病保险金增加率	从 2013 年起为 2.50%	从 2012 年起为 3.00%
	从 2018 年起为 2.00%	从 2017 年起为 2.50%
	从 2028 年起为 2.00%	从 2027 年起为 2.00%
预期养恤金开支组成部分		
2013 年预期计划出资额	2,543	

当年未被认定的精算收益为 170 万瑞郎。这反映了由于贴现率增加和人口统计表更新所产生的 380 万瑞郎精算收益、经验调整所带来的 160 万瑞郎亏损以及 60 万瑞郎净精算损失摊销的实际影响。累计精算亏损将根据离职后健康保险支付的雇员预计剩余工作年限分期摊销。根据居间识别法，财务执行情况表认可的债务部分为分期摊销的精算亏损或盈余在报告日时超过了确定的福利债务现值百分之十以上的数额。

假设的医疗成本趋势对 ASHI 债务计算的数额带来了重大影响。假设的医疗成本趋势中一个百分点的变化便会产生以下影响：

离职后医疗福利 (ASHI) 敏感度信息	保健趋势假设率 降低1%	应用保健趋势 假设率	保健趋势假设率 增加1%
	(单位：千瑞郎)		
2013年12月31日的待遇确定型债务	114,351	137,670	167,727
变动百分比	-16.9%		21.8%
2013年12月31日截止的年度服务费用和利息成本	8,320	10,420	13,201
变动百分比	-20.2%		26.7%

联合国合办工作人员养恤基金 (UNJSPF)

《养恤基金条例》规定，养恤金委员会应聘请顾问精算师至少每三年对基金进行一次精算估值。养恤金委员会沿用的惯例是使用开放团体总额方法，每两年进行一次精算估值。精算估值的主要目的在于确定养恤基金当前和估算的未来资产是否将足以偿付其负债。

WIPO 对 UNJSPF 承担的财务义务，包括以联合国大会确定的比率计算的应缴部分（目前参加者支付 7.9%，成员组织支付 15.8%）以及根据《养恤基金条例》第 26 条的规定本组织在任何应付精算短缺付款中的份额。只有联合国大会在依据估值日对养恤基金的精算充足性进行评估，确定需要付款以弥补短缺并援引《养恤基金条例》第 26 条的规定时，才应支付这种款项。每个成员组织应按估值日之前三年在交款总额中各自支付所占比例，分摊该短缺金额。

精算估值是在 2011 年 12 月 31 日进行的。估值结果显示了占应计养恤金薪酬 1.87%（2009 年估值结果为 0.38%）的精算赤字，这意味着从 2011 年 12 月 31 日起要实现平衡，理论上所需的交费率为应计养恤金薪酬的 25.57%，相比之下，实际养恤金交费率为 23.7%。精算赤字主要是由于近年来投资回报低于预期。下一次精算估值将从 2013 年 12 月 31 日起开始进行。

截至 2011 年 12 月 31 日，精算资产与精算负债的资助比率，在未进行未来养恤金调整的情况下为 130%（2009 年估值为 140%）。在顾及当前养恤金调整制度的情况下，资助比率为 86%（2009 年为 91%）。

在对基金的精算充足性进行评估后，顾问精算师得出结论，截至 2011 年 12 月 31 日止，由于基金下资产的精算价值超过了所有累计负债的精算价值，因此，不存在根据《基金条例》第 26 条所要求的短缺支付问题。此外，截至估值日止，资产的市场价值亦超过了所有累计负债的价值。在本报告发布时，大会并未援引第 26 条的条款。

2012 年 7 月，养恤金委员会在其向大会提交的第 59 届会议报告中指出，将基金新加入者的正常退休年龄提高至 65 岁，预期将大幅减少精算赤字，并有可能弥补 1.87% 的当前赤字的一半。2012 年 12 月和

2013 年 4 月，大会授权将基金新参加者的正常退休年龄和强制离职年龄分别提高至 65 岁，最迟于 2014 年 1 月 1 日开始实行。大会于 2013 年 12 月核准了《养恤基金条例》的相关变化。从 2013 年 12 月 31 日起，提高正常的退休年龄将反映在基金的精算估值中。

2013 年，WIPO 对 UNJSPF 缴纳的退休计划缴费总额为 2,620 万瑞郎 [2012 年为 2,490 万瑞郎]。预期 2014 年到期的缴费额为 2,600 万瑞郎。联合国审计委员会每年对 UNJSPF 进行一次审议，并就审计情况每年向 UNJSPF 养恤金委员会做出报告。UNJSPF 每季度发表投资报告。有关这些报告的详情，可访问 UNJSPF 网站：www.unjspf.org。

附注 13：应付转账款

	2013年12月31日	2012年12月31日 (重编)
	(单位：千瑞郎)	
马德里联盟补充费	38,842	38,084
马德里联盟附加费	2,997	3,241
马德里联盟单独规费	11,443	12,875
马德里联盟暂管费	5	-
马德里联盟预缴款	17,938	17,548
海牙联盟分配	194	212
马德里联盟和海牙联盟待分费	4,468	9,243
仲裁与调解中心预缴款	1,088	660
PCT国际检索单位	1,642	1,571
应付转帐款总额	78,617	83,434

本组织代表《马德里协定》和《议定书》以及《海牙协定共同实施细则》的缔约方收费。此外，本组织的 PCT 国际局向申请人收取资金，用以抵偿向国际检索单位支付的费用。本组织在根据本组织管辖的各项条约和协定向最终受益人移交之前暂时持有这些资金。以下是本组织在本两年期的收费总额和对各项收费的说明：

- **马德里联盟补充费和附加费：**根据《马德里协定》[第 8 条第(2)款(b)项和(c)项]和《马德里议定书》[第 8 条第(2)款第(ii)项和第(iii)项]，本组织代表缔约方收取补充费和附加费，每份申请或续展为 100 瑞郎。应付给每一缔约方的金额根据该方提供的服务(执行审查)不等。资金每年于报告日之后在上半年转账。
- **马德里联盟单独规费和延续效力费：**根据《马德里议定书》第 8 条第(7)款及《共同实施细则》第 38 条，缔约方可规定费用，由本组织收取，在登记费用所涉的注册或续展指定后一个月内向缔约方转付。选择规定单独规费的缔约方不能收取上述补充费和附加费。列出的应付额为报告期期末待转账的规费。
- **马德里联盟预缴款：**本组织从马德里体系申请人处收到支付的款项，按照与商标相关的未决程序，这些款项被视为预缴款。在这些预缴款中，有一部分是 WIPO 代第三方收取的资金，随后要按照条约转账。财务报表的应付转账款包含了这部分预交款的概算。预缴款中由本组织预先收取的费用概算包含在财务报表的预售款中(见附注 14)。

- **海牙联盟分配：**根据《海牙协定共同实施细则》的细则 13.2 条(a)款(iii)项、细则 13.2 条(e)款和细则 24.2 条，本组织代表缔约方为国际注册或续展收取一般国家规费、国家续展费和新颖性审查费。这些资金每月向缔约方支付。列出的应付额为报告期期末待转账的数额。
- **马德里和海牙联盟待分费：**如果未收到明确的付款指示或者缔约方要求确认后再付款，本组织则持有应付给缔约方的资金。所列数额包括总额为 730 万瑞郎的款项，应付给所有组成前南斯拉夫联邦共和国的国家，即波斯尼亚和黑塞哥维那、克罗地亚、黑山、塞尔维亚、斯洛文尼亚和前南斯拉夫的马其顿共和国。正在为应付给每个国家的金额进行谈判，国际局一旦收到有关成员国之间的相互协定，即进行支付。
- **仲裁与调解中心预缴款：**本组织为通过仲裁与调解中心进行的有关域名及其他知识产权相关问题的仲裁收取费用。除了付给本组织的费用外，当事人预缴一笔款项，数额相当于估算的仲裁员费用。如果仲裁员的费用超过估计，本组织可要求当事人提供所需的额外资金。收取的款项直接付给仲裁员，本组织不将其计为收入。前表所列金额为当事人已付但报告日未付给仲裁员的净金额。
- **PCT 国际检索单位：**国际局向国际专利申请人收取费用，以支付本组织按《专利合作条约》(PCT)指定的国际检索单位进行国际检索的费用。上列金额为报告日应向国际检索单位转付的金额。

附注 14：预收款

	2013年12月31日	2012年12月31日 (重编)
	(单位：千瑞郎)	
马德里联盟预缴款	12,614	10,539
工业品外观设计预缴款	167	211
PCT/IBRO 预缴款	489	504
预付费	1,933	3,602
递延PCT收入	194,943	189,799
递延商标收入	3,344	3,545
递延工业品外观设计收入	224	212
递延非交换收入	15,144	12,471
其他递延收入	243	217
流动预收款小计	229,101	221,100
FIPOI 递延收入	1,881	734
非流动预收款小计	1,881	734
预收款总计	230,982	221,834

许多情况下，本组织在服务全部履行之前，或根据本组织管理的条约、协定、议定书和条例挣得费用之前，便收取了规费和服务费。有关国际申请处理的费用收入(商标、工业外观设计、专利)在申请公布后入账。以纸件或 EASY 模式提交的国际专利申请的增加页数费用收入推迟到相关申请公布时再予以确认。此外，包括非英文专利性报告的翻译费用在内的国际专利申请规费部分也推迟到翻译完成之时

予以确认。所有规费收入，包括续展、提取、修改、放弃、转让、确认和调整费用，在完成服务时予以计入。

载明要求本组织向受援国政府或其他第三方提供服务条件的特别账户中捐助方的自愿捐助，被视为递延收入，直至提供自愿捐助所涉及的服务之后，才计入收入。

升级 WIPO 现有办公楼安全和安保标准的建筑项目由国际组织办公楼基金会 (FIPOI) 供应部分资金。FIPOI 供资的建筑工程纳入在建工程并转化为资本，相应的金额记为递延收入。截至 2013 年 12 月 31 日，递延收入余额为 190 万瑞郎(2012 年 12 月 31 日为 70 万瑞郎)。随着安保建筑在有效寿命期内不断折旧，这一收入将逐步计入。

附注 15: 借 款

	2013年12月31日	2012年12月31日
	(单位: 千瑞郎)	
FIPOI 应付贷款	1,358	1,358
BCG/BCV应付新楼贷款	3,900	3,900
流动借款总额	5,258	5,258
FIPOI应付贷款	20,937	22,295
BCG/BCV应付新楼贷款	118,300	122,200
非流动借款总额	139,237	144,495
借款总额	144,495	149,753

本组织为建设其位于瑞士日内瓦的总部办公楼，从国际组织不动产基金会 (FIPOI) 借入了资金(1977 年和 1987 年分别批准了 5,080 万瑞郎和 841 万瑞郎)。这些贷款最初要求支付利息。但 1996 年，瑞士联邦政府外交部同意免除进一步的利息支付。目前贷款仅需偿还本金。

2008 年 2 月，为资助新办公楼建筑的部分成本，本组织与日内瓦州立银行和沃州州立银行签订了一项金额为 1.14 亿瑞郎、外加 1,600 万瑞郎可能增加额的贷款合约，贷款使用期至 2011 年 2 月 28 日。2011 年 1 月 27 日，本组织支取了增加的 1,600 万瑞郎。贷款利率固定为瑞士法郎伦敦银行同业拆借互换利率，期限为 15 年，并根据本组织确定的期限长度另加 0.30%至 0.70%不等的利润。2013 年支付的利息总额为 320 万瑞郎。除支付利息外，合约还规定，针对 1.14 亿瑞郎的最初贷款和 1,600 万瑞郎的补充贷款，从 2012 年 2 月 28 日起开始逐年偿还本金，每年还款额为借款总额的 3%。

2010 年 10 月，日内瓦州立银行、沃州州立银行和 WIPO 批准了贷款合约的修正案，其中规定提供 4,000 万瑞郎的增加额，作为资助新会议厅的部分成本，可在 2011 年 3 月 31 日至 2014 年 3 月 31 日期间使用。贷款利率仍固定为瑞士法郎伦敦银行同业拆借互换利率，期限为 15 年，并根据本组织确定的期限长度另加 0.30%至 0.70%不等的利润。合约再次规定，就 4,000 万瑞郎的贷款，从 2015 年 3 月 31 日起开始逐年偿还本金，每年还款额为借款总额的 3%。截至 2013 年 12 月 31 日止，本组织尚未支取 4,000 万瑞郎的增加额。应指出，在可用期间，本组织为未动用贷款金额每年支付 0.15%的手续费。

附注 16: 准备金

	2013年12月31日	2012年12月31日 (重编)
	(单位: 千瑞郎)	
法律费用	1,009	1,032
准备金总额	1,009	1,032

作为其正常活动的一部分, 本组织也会经历诉讼。截至报告日, 2013 年 12 月 31 日之前开展的活动已经形成了一定的法律债务。由于这些债务未来可能需要清算, 并且由于可以对清算金额做出可靠的估算, 因此设立了法律费用准备金。在估算准备金的数额时, 根据可用信息, 尽可能做了贴近实际的估算。

	法律费用 (单位: 千瑞郎)
2011年12月31日余额 (重编)	831
2012年变动:	
补充准备金	776
使用数额	-146
未用数额转回	-429
2012年变动总额	201
2012年12月31日余额 (重编)	1,032
2013年变动:	
补充准备金	702
使用数额	-23
未用数额转回	-702
2013年变动总额	-23
2013年12月31日余额	1,009

附注 17: 其他负债

	2013年12月31日	2012年12月31日 (重编)
	(单位: 千瑞郎)	
PCT往来帐户 - 意大利和日本	6,597	4,841
其他往来帐户	48,265	50,731
其他流动负债总额	54,862	55,572

本组织向商标和工业品外观设计的申请人提供便利，使其可以将资金存入“往来账户”。在该项资金使用前，本组织担任资金的保管人，用以支付与个人申请和续展相关的应缴费用。这些资金一直被保存至递交特定申请之际。在收到申请和授权后，往来账户余额将相应减少。在申请被注册前，这些资金被视为预缴款。

此外，本组织还以其名义持有银行账户，向某些缔约方提供一种转付资金的机制，这些资金由缔约方代表本组织收取。在缔约方通知本组织这些账户所持资金为本组织的收入之前，账户所剩余额不计为收入。

附注 18：或有资产和负债

WIPO 的若干名工作人员与本组织存在着纠纷。对正在由 WIPO 申诉委员会 (WAB) 或国际劳工组织行政法庭 (ILOAT) 审理案件计提的准备金见附注 16。对于 WAB 或 ILOAT 审理的其他一些案件，在法律意见表明这些案件不太可能导致债务的情况下，未予计提准备金。在报告日，本组织对这些案件产生的索赔可能支付的或有债务估值为 1,175,500 瑞郎。人事方面还存在处于申请审理状态的案件。由于这些案件的索赔数额尚有待确认，因此未就此确认准备金。在报告日，本组织因这些案件可能做出的结算支付的或有债务估值为 60,000 瑞郎。

本组织没有重大的未确认合同承诺款项。截至 2013 年 12 月 31 日，尚未履行的新会议厅建设合同总额为 1,800 万瑞郎，尚未履行的安保建筑合作总额为 220 万瑞郎。

WIPO 与此前参与建设新办公楼和新会议厅的承包商进行了谈判，内容是落实 2012 年 7 月就友好终止这两个合同达成的协议。在此背景下，确定了应付本组织的赔偿金额。

WIPO 是国际电子计算中心 (ICC) 的一个伙伴组织。ICC 是为提供信息技术服务而创建的一个组织间机构。根据 ICC 的授权条款，伙伴组织应负责承担因 ICC 运行而产生的某些债务份额。WIPO 存在着与不可撤销的租赁协议有关的合约承诺款项，详见附注 19。

附注 19：租 赁

本组织持有若干租约，在日内瓦提供额外的场所、仓储和专用设施。此外，本组织还为驻纽约、里约热内卢、新加坡和东京的联络处租赁有办公场所。多数租约可由本组织撤销，但要遵守协议规定的通知期。本组织按照不可撤销租赁合约条款，为纽约联络处租赁了办公用房，截至租赁期期末的欠款如下：

	2013年12月31日	2012年12月31日
	(单位：千瑞郎)	
不超过一年	184	191
一至五年	168	318
超过五年	-	-
不可撤销经营租赁总额	352	509

本组织在报告日没有视为融资租赁的未清租约。在报告期被确认为开支的租赁付款总额为 200 万瑞郎 [2012 年为 210 万瑞郎]。

附注 20：相关方交易

本组织由 WIPO 大会管理。WIPO 大会由各成员国代表组成，他们不领取本组织的薪金。本组织由总干事、副总干事、助理总干事和官员(主要管理人员)领导，他们在本组织领取报酬。支付主要管理人员的总薪酬包括薪金、津贴、法定的差旅费和根据适用于所有工作人员的《工作人员条例与细则》支付的其他应享权利。此外，总干事、副总干事和助理总干事领取交际津贴。主要管理人员是工作人员和本组织向其缴费的联合国养恤基金的成员，也有资格参与工作人员健康保险方案，如果符合资格条件也包括离职后医疗保险方案。WIPO 是联合国养恤基金的成员，一些以前的工作人员是 WIPO 已关闭养恤基金(CROMPI)的成员。附注 12 对这两个基金的关系做了详细说明。

本组织与国际植物新品种保护联盟(UPOV)保持着关系，本组织总干事担任 UPOV 的秘书长。根据 1982 年 11 月 26 日本组织与 UPOV 签订的协议条款，本组织负责向 UPOV 提供办公场地、人事管理、财务管理、采购服务和其他行政支助。UPOV 根据上述协议条款向本组织偿还这些服务的费用。作为 UPOV 领导机构的 UPOV 理事会由 1961 年 12 月 2 日《国际植物新品种保护公约》(经修订)缔约方的代表组成。根据 UPOV 规则与条例，UPOV 办公室由 UPOV 秘书长和工作人员组成，完全独立于本组织行使职能。

除偿还由本组织代表 UPOV 支付的所有资金外，本组织每年从 UPOV 收到 61.8 万瑞郎，用于支付根据两个组织之间的协议所提供的各种服务。2013 年期间，不存在其他重大的相关方交易。

主要管理人员及其总薪酬如下：

	2013年		2012年	
	人数 (平均数)	报酬总额 (单位：瑞郎)	人数 (平均数)	报酬总额 (单位：瑞郎)
总干事、副总干事、助理总干事	8.00	3,054,395	8.00	2,904,182
高级官员	13.25	3,905,569	13.33	3,954,229

不存在向主要管理人员或其近亲属提供的不向其他工作人员类别提供的贷款。不存在对主要管理人员或其近亲属的其他薪酬或补偿。

附注 21：储备金和基金结余

	2012年12月31日 (重编)	当年计划和 预算盈余 (IPSAS调整前)	当年特别 帐户盈余 (IPSAS调整前)	储备金 供资项目 (IPSAS调整前)	当年 IPSAS调整	划拨至 累计盈余	2013年12月31日
	(单位：千瑞郎)						
当年计划和预算盈余/(赤字)	-	17,936	-	-	4,846	-22,782	-
当年特别帐户盈余/(赤字)	-	-	1,321	-	-1,321	-	-
累计盈余/(赤字)	170,299	-	-	-34,330	26,680	22,782	185,431
周转基金	8,342	-	-	-	-	-	8,342
重估盈余	15,046	-	-	-	-	-	15,046
净资产	193,687	17,936	1,321	-34,330	30,205	-	208,819

本组织的资金结余为 2013 年和前期业务的累计净额。

资金结余包括一项从净薪资加工作地点差价调整收取的费用中拨出的金额，用于资助离职后福利。这笔费用在 2012 年前为 6%，自 2012 年 1 月起减至 2%。

重估值盈余储备金包括本组织正在用于建设新大楼的自有土地的重估值(从历史成本转为公允价值)结果。公允价值经过独立评估确定。

储备金包括由每一联盟的成员国会设立的周转基金，用于在出现暂时的流动性短缺时提供拨款的预先筹资。

WIPO 的资本由累计盈余和周转基金组成，它们构成资产净额的一部分。资本的管理是依照 2010 年 WIPO 成员国大会第四十八届系列会议[A/48/9]通过的储备基金政策和储备金使用原则进行的。该政策制定了累计盈余目标数额，相当于本组织的每一联盟两年期开支概算的一个百分比。此外，各联盟的条约协定明确了周转基金数额。拨出等于累计盈余和周转基金目标水平的资金来保持足够的流动性水平，并在业务出现赤字时用来弥补赤字。根据 WIPO 大会建立的储备金利用政策，大会可以用超过目标的累计盈余为完善基建或其他优先项目提供资助。

截至 2013 年 12 月 31 日，累计盈余余额包括依照这一政策核准用于特殊项目的资金。WIPO 2012/13 两年期财务管理报告载有这些项目以及为其拨备资金的详情。截至 2013 年 12 月 31 日，用于正在实施的项目的余额为 2,480 万瑞郎，而为 2014 年开始的新项目核准的资金余额为 1,120 万瑞郎。还要注意的，截至 2013 年 12 月 31 日，办公楼建筑项目的余额为 2,330 万瑞郎。这些建筑项目在建期间不会影响净资产水平，因为产生的支出将作为在建工程转化为资本。

附注 22：预算比较表和财务执行情况表的对账情况

WIPO 计划和预算是根据《财务条例与细则》在修正的权责发生制基础上编制的，并经成员国大会批准。2012/13 年两年期计划和预算为该两年期确定了 6.474 亿瑞郎的概算。

2013 年是本两年期的第二年，初步和最终预算的收入概算为 3.291 亿瑞郎。根据两年期预算，本两年期第二年的初步支出为 3.237 亿瑞郎，最终预算支出为 3.244 亿瑞郎。本两年期第二年以修正的权责发生制记账的实际收入为 3.397 亿瑞郎，实际支出为 3.217 亿瑞郎。

2012/13 年计划绩效报告对原预算和调剂使用后最终预算之间的变动以及预算数额和实际数额之间的实质性差异进行了解释。WIPO 的预算和财务账目是使用两种不同基准编制的。财务状况表、财务执行情况表、净资产变动表和现金流量表是以完全的权责发生制编制的，而预算和实际数额对比表(报表五)是根据修正的权责发生制编制的。

根据 IPSAS-24 的要求，对报表五所载的实际可比数和财务账目上所列的实际数进行了对账，分别区分了基准、时间安排和实体差异。WIPO 的预算是成员国大会按两年期通过的，但是为两个年度的每一年编制了单独的概算。因此，没有需要报告的时间安排差异。核定预算不按完全的权责发生制会计基准编制，因此存在基准差异。基准差异包括资产折旧、准备金的完全计入和未实现收入的递延。实体差异表现在 WIPO 的财务账目中包括特别账户和储备金供资项目，但 WIPO 已公布的计划和预算中不包括这些项目。呈报上的差异体现在投资财产收益在报表四中作为投资活动处理。

2013 年的对账情况:

	2013年			合计
	业务	投资	融资	
	(单位: 千瑞郎)			
实际可比数 (报表五)	17,936	-	-	17,936
折旧、摊销及减损	-7,891	-	-	-7,891
设备购置和处置	820	-	-	820
建筑支出资本化	28,064	-	-	28,064
无形资产资本化	2,342	-	-	2,342
雇员福利负债变动	4,619	-	-	4,619
递延收费收入	4,714	-	-	4,714
其他递延收入	-1,147	-	-	-1,147
呆账准备金变动	163	-	-	163
确认库存	-157	-	-	-157
确认特别帐户收入	-1,322	-	-	-1,322
基准差异总额	30,205	-	-	30,205
储备金供资项目	-34,330	-	-	-34,330
特别帐户	1,321	-	-	1,321
实体差异总额	-33,009	-	-	-33,009
财务执行情况表 (报表二) 中的实际数	15,132	-	-	15,132

2012/13 两年期的对账情况:

	2012/13年			合计
	业务	投资	融资	
	(单位: 千瑞郎)			
实际可比数 (报表五)	68,920	-	-	68,920
折旧、摊销及减损	-15,992	-	-	-15,992
设备购置和处置	934	-	-	934
建筑支出资本化	33,927	-	-	33,927
无形资产资本化	2,902	-	-	2,902
投资财产重新估值	-	469	-	469
雇员福利负债变动	-2,674	-	-	-2,674
递延收费收入	-6,549	-	-	-6,549
其他递延收入	-1,881	-	-	-1,881
呆账准备金变动	205	-	-	205
确认库存	-296	-	-	-296
确认特别帐户收入	-3,706	-	-	-3,706
基准差异总额	6,870	469	-	7,339
储备金供资项目	-45,345	-	-	-45,345
特别帐户	3,705	-	-	3,705
实体差异总额	-41,640	-	-	-41,640
财务执行情况表 (报表二) 中的实际数额	34,150	469	-	34,619

附注 23: 收 入

	计划 和预算	特别帐户	储备金供 资的项目	IPSAS调整	合计	
	(单位: 千瑞郎)					
	2013	2013	2013	2013	2013	2012 重编
分摊会费	17,551	-	-	163	17,714	17,591
自愿捐款	-	8,910	-	-1,360	7,550	7,737
出版物收入	405	-	-	-	405	630
投资收入	2,075	5	-	-	2,080	1,804
PCT体系收费	252,936	-	-	4,526	257,462	251,954
马德里体系收费	55,200	-	-	201	55,401	51,598
海牙体系收费	3,215	-	-	-13	3,202	3,036
其他收费	8	-	-	-	8	4
收费小计	311,359	-	-	4,714	316,073	306,592
仲裁与调解	1,629	-	-	-	1,629	1,643
汇兑损益	-956	24	-	-	-932	-872
计划支助收费	722	-	-	-722	-	-
其他/杂项收入	6,884	-	-	208	7,092	5,869
收入总额	339,669	8,939	-	3,003	351,611	340,994

所显示的计划和预算数为所收到的实际收入，涉及大会通过的本组织的预算。自愿捐款为所收到的收入，涉及捐赠人对未包括在计划和预算内的单项计划所捐助的款项。

IPSAS 调节与未实现收入的递延有关。源于自愿捐助的收入被递延至通过提供与捐助方商定的工作计划中所规定的特定服务而获得实现时为止。

PCT 和马德里规费收入被递延至通过根据每个联盟的规则公布国际申请而实现时为止。

附注 24：支 出

	计划 和预算	特别帐户	储备金供 资的项目	IPSAS 调整	合计	
	(单位：千瑞郎)					
	2013	2013	2013	2013	2013	2012
人事支出	214,228	2,064	4,132	-5,967	214,457	212,824
差旅和研究金	16,821	3,131	555	-7	20,500	17,586
订约承办事务	61,441	1,453	4,004	-1,881	65,017	54,975
业务费用	25,906	140	19,851	-21,409	24,488	24,789
用品与材料	2,455	45	856	-91	3,265	2,652
家具与设备	871	63	712	-787	859	577
建筑	11	-	4,220	-4,231	-	-
折旧、摊销及减损	-	-	-	7,893	7,893	8,104
计划支助费用	-	722	-	-722	-	-
支出总额	321,733	7,618	34,330	-27,202	336,479	321,507

计划和预算、特别账户和储备金资助项目中的支出是根据修正的权责发生制报告的，支出的确认以收到货物和服务得到提供为准。然而，在计入 IPSAS 调整影响之前，设备采购费用、库存生产相关开支和建筑相关开支在支付后才记为支出，离职后福利准备金仅就到位资金予以确认。此外，呆账准备金的变动、设备和建筑物折旧和设备处置不被认定为支出。

人事支出包括短期雇员福利，例如基本工资、工作地点差价调整、被扶养人津贴、养老金缴款、健康和其他保险缴款、固定任期和短期工作人员和顾问的回籍假和其他应享权利。依照 WIPO 2012/13 两年期计划和预算第 26 段，2013 年计入了员额成本中增加的计提费用，以更好地提供离职后雇员福利。增加的计提金额使依照 IPSAS 进行调整之前的人事支出与本两年期的预算金额一致，但仍低于如在整个两年期一直适用员额成本中 6%的计提费用所应计入的金额。所示的 IPSAS 调整金额主要包括雇员福利负债准备金的变动(460 万瑞郎)、与建筑项目有关的咨询服务转入在建工程，与软件开发相关的人事费用以及与库存出版物相关的费用。

差旅包括因公出差工作人员的机票、每日生活津贴、机场津贴和其他差旅费用以及参会人、讲课人和研究员与培训活动相关的差旅费用。订约承办事务包括笔译、口译和其他非工作人员或咨询服务协议。业务费用包括诸如房舍租金、维修和公用设施、银行手续费和通讯费等项目。

建筑物折旧费(630 万瑞郎)、无形资产(60 万瑞郎)和设备(100 万瑞郎)被视为 IPSAS 调整。建筑成本以及建筑附属物(2810 万瑞郎)转入固定资产，也包括在 IPSAS 调整之内。

附注 25：金融工具

本组织面临着在日常运营中产生的外币兑换、信用、利率和流动性风险。本附注提供了本组织在上述每个风险领域面临的风险情况，以及衡量和管理风险的政策和过程。

公允价值

以下所示为本组织金融工具账面数额和公允价值的分类比较。

金融资产	账面金额	公允价值
	(单位：千瑞郎)	
2013年		
应收帐款	76,451	76,451
贷款	8,065	8,065
现金和现金等价物	409,916	409,916
	494,432	494,432
2012年（重编）		
应收帐款	70,232	70,232
贷款	7,947	7,947
现金和现金等价物	408,117	408,117
	486,296	486,296
	账面金额	公允价值
	(单位：千瑞郎)	
金融负债		
2013年		
借款	144,495	144,495
应付帐款	31,285	31,285
应付转帐款	78,617	78,617
往来帐户	54,862	54,862
	309,259	309,259
2012年（重编）		
借款	149,753	149,753
应付帐款	21,089	21,089
应付转帐款	83,434	83,434
往来帐户	55,572	55,572
	309,848	309,848

金融资产和负债的公允价值是按照该项工具在自愿交易方目前的交易中可交换的数额计入的，而不是按照强制出售或清偿的情况计算。公允价值的概算利用了以下方法和假定：

- 现金和短期存款、外汇交易应收款、应付账款和其他的流动负债大致相当于其账面数额，主要是因为这些工具短期内到期。
- 长期贷款、应收账款和借款由本组织根据诸如利率和风险特征等参数进行评估。为非外汇交易应收账款设立的备抵金用于支付根据《WIPO 公约》第 11 条第 5 段已丧失投票权的成员国欠交数额和大会决定冻结的最不发达国家的会费。为 FCIG 提供的优惠贷款按照以 1.48% 的贴现率贴现的现金流价值计入摊销的成本。

信贷风险

信贷风险系指本组织在金融工具交易对手未能履行其合同义务的情况下面临的财务损失风险。这主要涉及本组织的贷款、应收账款、现金和现金等价物。金融资产的账面数额代表最高信贷风险。截至 2013 年 12 月 31 日，最高信贷风险敞口为：

	2013年12月31日	2012年12月31日 重编
	(单位：千瑞郎)	
应收帐款	76,451	70,232
贷款	8,065	7,947
现金和现金等价物	<u>409,916</u>	<u>408,117</u>
最大信贷风险敞口	<u>494,432</u>	<u>486,296</u>

本组织的非外汇交易应收账款几乎全部来自代表主权政府的成员国，因此与信用相关的风险较小。对于预计在短期内得不到支付的应收账款，已根据应收账款的资产价值设立了一项备抵金。

持有的各项投资置于主权风险或信用评级为 AA-或更高等级的银行。为将现金和现金等价物的信用风险减小到最低程度，本组织将其持有的绝大部分资金放入高或中高信用评级的银行。但是，在某些情况下，出于特殊的运作目的，会将资金交给低于中级评级的银行持有。据此，现金和现金等价物的信用评级如下：

	AAA	AA+	A+	A	BBB	无评级 (库存现金)	合计
	(单位：千瑞郎)						
2013年12月31日							
现金和现金等价物	359,963	715	4,560	44,218	441	19	409,916
百分比	87.8%	0.2%	1.1%	10.8%	0.1%	0.0%	100.0%

流动性风险

流动性风险系指本组织不能如期偿债的风险。

本组织没有面临重大流动性风险，因为本组织具有充足的不受限制的现金资源，这些现金资源通过其业务成果得到补充。本组织制定了投资政策，以保证其投资首先保存为流动短期存款。对 WIPO 借款的到期分析如下：

	1-12个月	1-5年	5年以上	总计
	(单位：千瑞郎)			
2013年12月31日				
FIPOI应付贷款	1,358	5,433	15,504	22,295
BCG/BCV 新楼应付贷款	3,900	15,600	102,700	122,200
借款总额	<u>5,258</u>	<u>21,033</u>	<u>118,204</u>	<u>144,495</u>
2012年12月31日				
FIPOI应付贷款	1,358	5,433	16,862	23,653
BCG/BCV 新楼应付贷款	3,900	15,600	106,600	126,100
借款总额	<u>5,258</u>	<u>21,033</u>	<u>123,462</u>	<u>149,753</u>

货币风险

本组织获取规费和各币种的自愿捐款收入，并在不是其功能货币，即瑞士法郎，的其他货币方面产生费用。因此，面临着因外汇兑换率浮动而产生的外汇兑换风险。

本组织还面临着根据《专利合作条约实施细则》向国际检索机构应付金额与国家专利局从国际专利申请者那里收取的国际检索规费数额之间所出现的货币差异所带来的汇率风险。

本组织还进一步面临着与之前加入已关闭的养恤基金而现已为联合国合办工作人员养恤基金 (UNJSPF) 成员的工作人员的养恤金费用有关的汇率风险。此外，本组织在巴西、日本、新加坡和美利坚合众国设有代表处，保有有限的当地货币资产。

本组织仅有限地使用金融工具对冲汇率风险，特别是针对把瑞郎兑换成欧元不超过两个月的短期投资。截至报告日，没有要履行的对冲合约。

汇率敏感度分析

汇率敏感度分析基于汇率的合理变动，通过历史波动率进行计算。这些分析适用于以除瑞郎之外的货币持有的金融资产和金融负债，对盈余的影响汇总见下表：

2013年12月31日 原币：	美元	日元 (单位：千瑞郎)	欧元
财务报表中的总额：			
金融资产			
现金和现金等价物	3,605	4,505	3,359
PCT应收帐款	33,007	12,960	10,102
应退美国税款	3,667	-	-
合理变动	7.8%	25.2%	1.4%
正向变动对盈余的影响总额	3,142	4,401	188
负向变动对盈余的影响总额	-3,142	-4,401	-188
金融负债			
PCT往来帐户	-	6,155	441
合理变动	7.8%	25.2%	1.4%
正向变动对盈余的影响总额	-	1,551	6
负向变动对盈余的影响总额	-	-1,551	-6

市场风险

市场风险是市场价格变化的风险，如利率，对本组织的收入或持有的金融工具的价值产生影响。本组织在有限的程度上面临利率下降的风险，因为仅仅 1.24% 的运营预算是由投资收入产生的收益供资。本组织不使用金融工具对冲利率风险。金融工具的加权平均利率和到期情况如下：

2013年12月31日	加权平均利率 %	1年或更短	1-5 年 (单位：千瑞郎)	5年以上	总计
金融资产					
投资于瑞士央行的资金	0.558	233,081	-	-	233,081
金融负债					
BCG/BCV 新楼应付贷款	2.602	3,900	15,600	102,700	122,200
2012年12月31日	加权平均利率 %	1年或更短	1-5 年 (单位：千瑞郎)	5年以上	总计
金融资产					
投资于瑞士央行的资金	0.375	216,407	-	-	216,407
金融负债					
BCG/BCV 新楼应付贷款	2.628	3,900	15,600	106,600	126,100

利率敏感度分析

如果 2013 年 12 月 31 日的加权平均利率比现实水平高或低 50 个基点，利息收入或利息支出将受到如下影响：

2013年	基点升 (+)/降 (-)	对盈余的影响 (单位：千瑞郎)
金融资产		
投资于瑞士央行的资金	+50	1,165
	-50	-1,165
金融负债		
BCG/BCV 新楼应付贷款	+50	611
	-50	-611
2012年		
金融资产		
投资于瑞士央行的资金	+50	1,082
	-50	-812
金融负债		
BCG/BCV 新楼应付贷款	+50	631
	-50	-631

附注 26：汇兑损益

根据交易日有效的汇率，本组织在应付账款和应收账款上实现以瑞郎以外的货币进行交易时产生的汇兑损益。在本组织以瑞郎以外的货币收到根据《专利合作条约》提交的国际申请和处理费时，以及在根据《专利合作条约》对国际检索单位 (ISA) 做出支付 (此种支付以国际检索单位的货币估价，但是由

WIPO 以瑞郎或国家接收局以当地货币收取)时, 产生汇兑损益。此外, 涉及以报告日有效的瑞郎汇率重新估价的银行账目和其他货币性资产和负债的未实现汇兑损益, 也在财务报表中得到确认。在财务执行情况表中, -950 万瑞郎的全部汇兑损益影响净额计为收入的一部分, 主要计入 PCT 体系收费。

	收益	亏损	2013年影响净额
	(单位: 千瑞郎)		
应付帐款	1,821	-1,835	-14
应收帐款	93	-151	-58
已收PCT收费	774	-7,673	-6,899
PCT国际检索单位	80	-1,768	-1,688
已实现损益小计	2,768	-11,427	-8,659
银行帐户	745	-1,135	-390
特别帐户银行帐户	87	-73	14
PCT银行账户	375	-443	-68
仲裁与调解银行帐户	95	-110	-15
PCT往来帐户	139	-137	2
仲裁与调解其他资产和负债	164	-136	28
其他资产和负债	2,223	-2,631	-408
未实现损益小计	3,828	-4,665	-837
汇兑损益总额	6,596	-16,092	-9,496

附注 27: 报告日之后的活动

WIPO 的报告日是 2013 年 12 月 31 日, 其财务报表是 2014 年 5 月 2 日授权发布。在报告日和财务报表授权发布之日之间没有发生对本报告带来影响的重大(有利的或不利的)活动。

附注 28: 分部报告

分部报告以代表世界知识产权组织各部分的各联盟的形式呈报。联盟由 WIPO 管辖的各种条约创立。

为呈报目的, 合并了 WIPO 的各个会费供资联盟。这些联盟包括巴黎、伯尔尼、洛迦诺、尼斯和 IPC 联盟以及由 WIPO 公约规定的职能。《专利合作条约》(PCT)联盟、马德里联盟(商标)、海牙联盟(工业外观设计)和里斯本联盟(原产地名称)均由大会管理, 大会一年召开一次, 旨在通过预算, 并根据有关条约采取此类其他恰当行动。

除作为净资产的储备金以外, WIPO 资产与负债归整个组织所有, 由整个组织负责, 而不是单一联盟或部门的资产或负债。资产与负债一般支持为多个联盟(部门)提供的种类繁多的服务活动。

唯一的例外是在 Meyrin 的房地产投资归马德里联盟所有。因此, 单项资产与负债不会反映在单一部门或联盟的信息披露中。仅有包括周转基金和储备金在内的净资产/权益按单一部门显示。

大多数收入按联盟记入 WIPO 的账目。利息所得收入基于 2013 年的总现金储备和当期收入在联盟之间分配。支出按计划结算, 然后基于 WIPO 大会在通过 WIPO 的 2012/13 年计划和预算时所采纳的方法, 被重新分配给各个联盟。

为自愿捐款设立了一个单独的部分，以显示 WIPO 代表单个捐助方执行与 WIPO 任务相关计划所管理的数额。与自愿捐款(特别账户)相关的收入和开支在财会系统中分别结算。

所有费用基于经批准的分配方法在组成各部门的联盟之间进行分配。与本组织接收的自愿捐助有关的特别账户部分开支按实际成本记账。仅有的一笔部门间费用为各联盟支持特别账户所发生的计划支助费用。根据与提供自愿捐助的捐助方签订的协议所规定的直接开支总额的百分数，计划支助费用被记入特别账户。

按分部开列的收入、支出和储备金

计划	计划名称	会费供资	PCT	联盟			特别帐户	合计
				马德里	海牙	里斯本		
(单位: 千瑞郎)								
收入								
	会费	17,551	-	-	-	-	8,910	26,461
	收费	-	252,936	55,200	3,215	8	-	311,359
	利息	131	1,091	853	-	-	5	2,080
	出版物	50	298	46	11	-	-	405
	其他收入+UPOV	1,297	1,298	1,460	1,298	1,297	24	6,674
	仲裁	85	1,033	488	20	3	-	1,629
	预算制收入小计	19,114	256,656	58,047	4,544	1,308	8,939	348,608
	收入的IPSAS调整	163	4,525	409	-13	-	-2,081	3,003
	总收入	19,277	261,181	58,456	4,531	1,308	6,858	351,611
支出								
1	专利法	180	2,388	101	-	-	-	2,669
2	商标、工业品外观设计和地理标志	524	-	1,705	393	-	-	2,622
3	版权及相关权	7,854	1,753	189	-	-	-	9,796
4	传统知识、传统文化表现形式和遗传资源	3,409	-	-	-	-	-	3,409
5	PCT 体系	-	90,622	-	-	-	-	90,622
6	马德里体系和里斯本体系	-	-	25,034	45	522	-	25,601
7	仲裁、调解和域名	265	3,237	1,531	61	11	-	5,105
8	发展议程协调	28	1,405	151	-	-	-	1,584
9	非洲、阿拉伯、亚洲和大西洋、拉丁美洲和加勒比国家、最不发达国家	307	15,358	1,654	-	-	-	17,319
10	与欧洲和亚洲部分国家的合作	60	2,984	321	-	-	-	3,365
11	WIPO 学院	102	5,134	553	-	-	-	5,789
12	国际分类和标准	173	3,546	87	29	-	-	3,835
13	全球数据库	-	1,992	221	-	-	-	2,213
14	信息和知识获取服务	71	3,406	770	60	5	-	4,312
15	知识产权局业务解决方案	73	3,664	394	-	-	-	4,131
16	经济学与统计	49	2,455	265	-	-	-	2,769
17	树立尊重知识产权的风尚	28	1,378	149	-	-	-	1,555
18	知识产权和全球挑战	63	3,166	341	-	-	-	3,570
19	交流	149	7,470	804	-	-	-	8,423
20	对外关系、合作伙伴关系和驻外办事处	96	4,799	517	-	-	-	5,412
21	执行管理	461	7,107	1,751	209	27	-	9,555
22	计划和资源管理	499	7,680	1,893	226	29	-	10,327
23	人力资源管理和开发	550	8,470	2,088	249	32	-	11,389
24	一般性支助服务	1,008	15,524	3,826	456	59	-	20,873
25	信息与通信技术	1,271	19,571	5,852	678	75	-	27,447
26	内部监督	115	1,771	436	52	7	-	2,381
27	会务与语文服务	911	14,036	3,459	412	54	-	18,872
28	安全与安保	281	4,323	1,066	127	17	-	5,814
29	建筑项目	172	2,652	654	78	10	-	3,566
30	中小企业与创新	66	3,328	358	-	-	-	3,752
31	海牙体系	-	-	-	3,656	-	-	3,656
	预算制支出小计	18,765	239,219	56,170	6,731	848	-	321,733
	由储备金供资							
	新楼和新会议厅	2,782	15,759	3,673	22	22	-	22,258
	新楼和新会议厅的IPSAS调整	-2,763	-15,648	-3,647	-22	-22	-	-22,102
	其他项目	742	6,491	3,940	891	8	-	12,072
	其他项目的IPSAS调整	-460	-3,495	-600	-20	-4	-	-4,579
	特别帐户	-	-	-	-	-	7,618	7,618
	支出的IPSAS调整	2	23	213	1	-	-760	-521
	总支出	19,068	242,349	59,749	7,603	852	6,858	336,479
	重编2012年12月31日储备金和周转基金	21,756	128,839	48,306	-4,255	-959	-	193,687
	IPSAS调整前的2013年结果	-3,175	-4,813	-5,736	-3,100	430	1,321	-15,073
	结果的IPSAS调整	3,384	23,645	4,443	28	26	-1,321	30,205
	2013年12月31日储备金和周转基金	21,965	147,671	47,013	-7,327	-503	-	208,819

注: 马德里联盟承担了海牙联盟对马德里和海牙国际注册系统信息技术现代化项目 300 万瑞郎捐款的融资。在海牙联盟储备基金的储备金水平达到能够偿付这一金额的水平时, 海牙联盟将立即向马德里联盟偿付这一金额。

附件一

按资金来源开列的财务状况表[未经审计]

截至 2013 年 12 月 31 日

(单位: 千瑞郎)

	WIPO - 计划和预算 (经常预算)		FITSW - 特别帐户 (自愿捐款)		WISP - 储备金供资项目		IPSAS 调整		合并	
	2013年12月31日	2012年12月31日 (重编)	2013年12月31日	2012年12月31日	2013年12月31日	2012年12月31日	2013年12月31日	2012年12月31日 (重编)	2013年12月31日	2012年12月31日 (重编)
资产										
流动资产										
现金和现金等价物	393,859	394,323	16,057	13,794	-	-	-	-	409,916	408,117
应收帐款 (非交换交易)	2,266	2,260	-	-	-	-	411	-830	2,677	1,430
应收帐款 (交换交易)	9,658	12,382	2	11	7,382	9,282	62,707	53,036	79,749	74,711
库存	-	-	-	-	-	-	2,141	2,298	2,141	2,298
其他流动资产	170,531	151,656	-1,828	-987	-168,703	-150,669	-	-	-	-
流动资产总额	576,314	560,621	14,231	12,818	-161,321	-141,387	65,259	54,504	494,483	486,556
非流动资产										
设备	-	-	-	-	-	-	2,324	2,517	2,324	2,517
投资财产	-	3,395	-	-	-	-	4,785	1,390	4,785	4,785
无形资产	-	-	-	-	-	-	29,161	27,394	29,161	27,394
土地和建筑物	28,810	25,415	-	-	137,419	137,418	193,878	175,514	360,107	338,347
应收帐款 (非交换交易)	6,518	6,708	-	-	-	-	-6,159	-6,287	359	421
其他非流动资产	9,623	9,811	-	-	-	-	-308	-306	9,315	9,505
非流动资产总额	44,951	45,329	-	-	137,419	137,418	223,681	200,222	406,051	382,969
总资产	621,265	605,950	14,231	12,818	-23,902	-3,969	288,940	254,726	900,534	869,525
负债										
流动负债										
应付帐款	20,678	13,888	88	92	10,482	7,072	37	37	31,285	21,089
雇员福利	-19,835	-18,617	222	235	-54	-26	37,205	36,080	17,538	17,672
应付转帐款	60,679	65,886	-	-	-	-	17,938	17,548	78,617	83,434
预收款	33,383	32,622	12,600	10,107	-	-	183,118	178,371	229,101	221,100
一年内到期借款	5,258	5,258	-	-	-	-	-	-	5,258	5,258
准备金	1,009	1,032	-	-	-	-	-	-	1,009	1,032
其他流动负债	54,862	55,572	-	-	-	-	-	-	54,862	55,572
流动负债总额	156,034	155,641	12,910	10,434	10,428	7,046	238,298	232,036	417,670	405,157
非流动负债										
雇员福利	77,838	64,579	-	-	-	-	55,089	60,873	132,927	125,452
一年后到期借款	139,237	144,495	-	-	-	-	-	-	139,237	144,495
预收款	-	-	-	-	-	-	1,881	734	1,881	734
非流动负债总额	217,075	209,074	-	-	-	-	56,970	61,607	274,045	270,681
总负债	373,109	364,715	12,910	10,434	10,428	7,046	295,268	293,643	691,715	675,838
累积盈余/(赤字) 承前 (重编)	221,878	181,909	-	-	-	-	-51,579	-31,097	170,299	150,812
周转基金	8,342	8,342	-	-	-	-	-	-	8,342	8,342
重估价盈余	-	-	-	-	-	-	15,046	15,046	15,046	15,046
本期盈余/(赤字)	17,936	50,984	1,321	2,384	-34,330	-11,015	30,205	-22,866	15,132	19,487
净资产	248,156	241,235	1,321	2,384	-34,330	-11,015	-6,328	-38,917	208,819	193,687

附件二

按资金来源开列的财务执行情况表[未经审计]
截至 2013 年 12 月 31 日
(单位: 千瑞郎)

	WIPO - 计划和预算 (经常预算)		FITSW - 特别帐户 (自愿捐款)		WISP - 储备金供资项目		IPSAS 调整		合并	
	2013年12月31日	2012年12月31日	2013年12月31日	2012年12月31日	2013年12月31日	2012年12月31日	2013年12月31日	2012年12月31日 (重编)	2013年12月31日	2012年12月31日 (合并)
收入										
分摊会费	17,551	17,549	-	-	-	-	163	42	17,714	17,591
自愿捐款	-	-	8,910	10,173	-	-	-1,360	-2,436	7,550	7,737
出版物收入	405	630	-	-	-	-	-	-	405	630
投资收入	2,075	1,326	5	9	-	-	-	469	2,080	1,804
PCT体系收费	252,936	262,011	-	-	-	-	4,526	-10,057	257,462	251,954
马德里体系收费	55,200	52,756	-	-	-	-	201	-1,158	55,401	51,598
海牙体系收费	3,215	3,083	-	-	-	-	-13	-47	3,202	3,036
其他收费	8	4	-	-	-	-	-	-	8	4
收费小计	311,359	317,854	-	-	-	-	4,714	-11,262	316,073	306,592
仲裁与调解	1,629	1,643	-	-	-	-	-	-	1,629	1,643
汇兑收益	-956	-851	24	-21	-	-	-	-	-932	-872
计划支助费用	722	705	-	-	-	-	-722	-705	-	-
其他/杂项收入	6,884	2,206	-	-	-	3,803	208	-140	7,092	5,869
杂项小计	6,650	2,060	24	-21	-	3,803	-514	-845	6,160	4,997
总收入	339,669	341,062	8,939	10,161	-	3,803	3,003	-14,032	351,611	340,994
支出										
人事支出	214,228	199,165	2,064	2,479	4,132	4,046	-5,967	7,134	214,457	212,824
差旅和研究金	16,821	14,099	3,131	3,109	555	381	-7	-3	20,500	17,586
订约承办事务	61,441	49,620	1,453	1,036	4,004	4,320	-1,881	-1	65,017	54,975
业务费用	25,906	24,052	140	201	19,851	1,023	-21,409	-487	24,488	24,789
用品与材料	2,455	2,656	45	33	856	476	-91	-513	3,265	2,652
家具与设备	871	473	63	81	712	173	-787	-150	859	577
建筑	11	13	-	-	4,220	4,399	-4,231	-4,412	-	-
折旧、摊销及减损	-	-	-	-	-	-	7,893	8,104	7,893	8,104
计划支助费用	-	-	722	838	-	-	-722	-838	-	-
总支出	321,733	290,078	7,618	7,777	34,330	14,818	-27,202	8,834	336,479	321,507
当年盈余/(赤字)	17,936	50,984	1,321	2,384	-34,330	-11,015	30,205	-22,866	15,132	19,487

附件三
捐助方捐助特别账户
(单位: 瑞郎)

信托基金捐助方	基金代码	2012年12月31日的余额	2013年收入				2013年支出				偿付金额	记入WIPO的费用	2013年12月31日的余额	
			收到资金	利息	汇率差额	总收入	工作人员支出	其他直接支出	行政支助费用	总支出				
经认可的土著和当地社区	W_IGC	21,350.22	18,912.18	5.05	-	18,917.23	-	35,684.40	-	-	35,684.40	-	-	4,583.05
澳大利亚	WAUS	1,841,406.96	-14,217.78	523.30	71.37	-13,623.11	-	614,428.10	80,045.60	694,473.70	-	-	1,133,310.15	
巴西瑞郎	WBRES	466,247.09	292,906.18	213.75	428.17	293,548.10	-	256,273.38	12,792.30	269,065.68	-	-	490,729.51	
巴西南南	WBRST	-	181,605.25	33.45	-246.27	181,392.43	-	94,081.62	12,262.60	106,344.22	-	-	75,048.21	
哥斯达黎加	WCORI	32,044.96	-	40.77	-874.54	-833.77	-	82.52	-	82.52	-	-	31,128.67	
萨尔瓦多	WELSA	51,094.59	-	64.56	-1,423.18	-1,358.62	-	82.52	-	82.52	-	-	49,653.45	
欧州联盟(孟加拉国项目)	WBGDL	344,672.98	-	-	-	-	-	-	-	-	366,798.44	22,125.46	-	
欧州联盟(巴基斯坦项目)	WPAKI	619,665.37	275,062.92	346.12	9,189.26	284,598.30	-	279,187.43	19,543.10	298,730.53	-	-	605,533.14	
芬兰/版权一	WFCR	15,201.50	-	9.01	200.36	209.37	-	82.31	10.00	92.31	-	-	15,318.56	
芬兰/版权二	WFNL	8,626.99	-	4.49	121.39	125.88	-	82.01	-	82.01	-	-	8,670.86	
芬兰/版权三	WFMO	182,634.90	36,246.68	112.75	2,910.40	39,269.83	-	45,813.04	5,953.64	51,766.68	-	-	170,138.05	
法国/工业产权	WFRIP	547,287.78	300,462.00	178.75	564.97	301,205.72	-	85,038.04	10,981.50	96,019.54	-	-	752,473.96	
德国/初级专业人员	WDEJP	258,216.27	446,172.00	128.75	-	446,300.75	283,793.58	5,593.20	34,726.40	324,113.18	-	-	380,403.84	
伊比利亚美洲工业产权计划	WIBER	44,600.20	64,287.50	26.20	-	64,313.70	-	80.20	5.60	85.80	-	-	108,828.10	
意大利/工业产权	WITIP	737,039.61	-	230.35	-	230.35	-	99,637.23	12,952.85	112,590.08	-	-	624,679.88	
意大利/初级专业人员	WITJP	22,281.01	127,164.99	14.15	-	127,179.14	54,554.85	80.00	6,556.15	61,191.00	-	-	88,269.15	
日本/非洲-最不发达国家	WJPAF	1,507,801.22	1,100,000.00	429.15	226.40	1,100,655.55	268,166.90	810,162.31	138,344.80	1,216,674.01	-	-	1,391,782.76	
日本/版权	WJPCR	282,946.49	468,646.00	98.65	535.86	469,280.51	186,217.42	235,067.05	53,540.55	474,825.02	-	-	277,401.98	
日本/工业产权	WJPIP	1,914,176.30	4,330,000.00	956.20	1,175.00	4,332,131.20	524,011.94	1,210,735.66	224,088.50	1,958,836.10	-	-	4,287,471.40	
日本/初级专业人员	WJRJP	8,649.18	-	6.60	8.10	14.70	-5,960.32	80.00	-706.60	-6,586.92	-	-	15,250.80	
利比亚	WLIBY	-20.15	-	-	-	-	-	-	-	-	-	20.15	-	
墨西哥	WMEX	25,335.60	137,931.03	12.75	-	137,943.78	-	80.00	5.60	85.60	-	-	163,193.78	
葡萄牙	WPORT	97,677.40	-	48.92	1,957.27	2,006.19	-	23,633.68	3,072.45	26,706.13	-	-	72,977.46	
大韩民国/版权	WKRRCR	532,904.97	339,026.15	183.90	35.26	339,245.31	55,140.25	251,185.98	-	306,326.23	-	-	565,824.05	
大韩民国/版权/专业人员	WKRPO	355,704.85	-	95.60	-	95.60	133,097.86	80.00	15,981.35	149,159.21	-	-	206,641.24	
大韩民国/知识产权	WKIPO	1,165,387.15	656,237.80	381.00	27.62	656,646.42	155,307.60	393,971.61	-	549,279.21	-	-	1,272,754.36	
大韩民国/专业人员	WKRJP	787,471.31	186,756.00	233.80	-	186,989.80	409,720.98	80.00	49,176.10	458,977.08	-	-	515,484.03	
大韩民国/教育	WKRED	229,820.08	164,039.15	86.00	8,496.44	172,621.59	-	143,354.94	11,598.20	154,953.14	-	-	247,488.53	
西班牙	WESPA	-64,474.49	-	-	-	-	-	-	-	-	9.53	64,484.02	-	
西班牙	WESCH	121,399.93	179,190.13	59.15	35.80	179,285.08	-	119,555.25	15,537.55	135,092.80	-	-	165,592.21	
可信中介全球可访问资源试点项目	WTIGA	4,481.52	-	1.40	-	1.40	-	80.00	10.40	90.40	-	-	4,392.52	
美利坚合众国/版权	W_USA	112,007.11	-	92.13	1,356.60	1,448.73	-	97,888.66	12,858.64	110,747.30	-	-	2,708.54	
美利坚合众国/知识产权执法	WUSEN	29,995.11	-30.17	26.50	1,378.20	1,374.53	-	18,257.83	2,374.01	20,631.84	13,417.62	-	-2,679.82	
美利坚合众国/中小企业	WUSSMA	94,845.79	-	105.31	-2,099.13	-1,993.82	-	106.93	14.22	121.15	-	-	92,730.82	
乌拉圭	WUGAY	-757.10	-	-	-	-	-	-	-	-	-	757.10	-	
乌拉圭	WUYCH	113,738.33	-	35.15	12.00	47.15	-	11,449.94	-	11,449.94	-	-	102,335.54	
桑项巴关闭信托基金		-20,077.95	-	-	253.71	253.71	-	-	-	-	-	20,425.46	601.22	
共计		12,491,383.08	9,290,398.01	4,783.66	24,341.06	9,319,522.73	2,064,051.06	4,831,995.84	721,725.51	7,617,772.41	380,225.59	107,812.19	13,920,720.00	

该表根据捐助方报告要求按联合国系统会计标准编制,表中未包括应计开支。对期末余额(2013年12月31日)进行的IPSAS调整没有纳入该表,但计入附注14“预收款”所涉数额中(见“递延非交换收入”项)。

附件四

WIPO 惠给金支付

财务条例 5.10 规定，应在本组织财务报表中加入所涉日历年中惠给金的简要说明。

在 2013 年 12 月 31 日截止的年度期间，本组织支付了一项惠给金。该项惠给金数额为 36,822.09 瑞郎，直接付给日内瓦大学医院，用于支付一位成员国代表 2012 年参加在 WIPO 举行的一次政府间委员会会议时生病所产生的医疗费用。本组织同意负担这笔费用，这笔费用是该代表所属成员国以及 WIPO 医疗保险已经相应支付医疗费之后的余额。

[文件完]