

Комитет по программе и бюджету

Сороковая сессия
Женева, 15–19 июня 2026 года

ОТЧЕТ ОТДЕЛА ВНУТРЕННЕГО НАДЗОРА О ПРОВЕРКЕ ДОСТОВЕРНОСТИ ИНФОРМАЦИИ, ПРЕДСТАВЛЕННОЙ В ОТЧЕТЕ О РЕЗУЛЬТАТАХ РАБОТЫ ВОИС ЗА 2024–2025 ГОДЫ

Документ подготовлен Секретариатом

1. Отчет о проверке достоверности информации, представленной в Отчете о результатах работы ВОИС (ОРРВ), был подготовлен Отделом внутреннего надзора (ОВН) для подтверждения надежности и достоверности сведений, фигурирующих в ОРРВ за 2024–2025 годы (документ WO/PBC/40/6). Отчет о проверке достоверности информации содержит основные заключения, выводы и рекомендации ОВН по итогам проведенной работы.
2. Предлагается следующий пункт решения.
3. Комитет по программе и бюджету (КПБ) принял к сведению Отчет Отдела внутреннего надзора (ОВН) о проверке достоверности информации, представленной в Отчете о результатах работы ВОИС за 2024–2025 годы (документ WO/PBC/40/7).

[Отчет ОВН о проверке достоверности информации следует]

СПИСОК СОКРАЩЕНИЙ

ОР	Ожидаемые результаты
ОВН	Отдел внутреннего надзора
КПБ	Комитет по программе и бюджету
ДР	Данные о результативности
ПР	Показатель результативности
СС	Сигнальная система
ВОИС	Всемирная организация интеллектуальной собственности
ОРРВ	Отчет о результатах работы ВОИС

ВЫПОЛНЕННАЯ ОВН ПРОВЕРКА ДОСТОВЕРНОСТИ ИНФОРМАЦИИ, ПРЕДСТАВЛЕННОЙ В ОТЧЕТЕ О РЕЗУЛЬТАТАХ РАБОТЫ ВОИС (ОРРВ) ЗА 2024–2025 ГОДЫ

СПРАВОЧНАЯ ИНФОРМАЦИЯ

1. Государства — члены Всемирной организации интеллектуальной собственности (ВОИС или Организация) утвердили Программу работы и бюджет Организации на соответствующий двухлетний период на сессии Генеральной Ассамблеи ВОИС¹. Ежегодно сектора ВОИС проводят самооценку и отчитываются о проделанной работе, после чего эти сведения обобщаются в отчет о результатах работы ВОИС (ОРРВ) с учетом утвержденной системы оценки результативности. В настоящем отчете Отдела внутреннего надзора (ОВН) представлены результаты проверки информации, содержащейся в ОРРВ за двухлетний период 2024–2025 годов, предусмотренной Планом надзорных мероприятий ОВН на 2026 год.
2. Проверка всех ПР занимает два двухлетних цикла: в течение каждого двухлетнего периода оценивается 50% ПР и связанных с ними ДР. В ходе прошлой проверки данных ОРРВ² ОВН проанализировал первые 50% показателей. В рамках текущей проверки, которая пришлась на второй двухлетний период цикла, ОВН оценил вторую половину ПР, а также 12 новых показателей, добавленных в 2024–2025 годах. Этот подход позволяет анализировать весь набор показателей каждые четыре года (раз в два двухлетних периода).

ЦЕЛИ

3. Проведенная проверка преследовала следующие цели:
 - (a) подтвердить верность данных о результативности (ДР) и показателей результативности (ПР), указанных в ОРРВ за 2024–2025 годы; и
 - (b) проверить ход выполнения рекомендаций предыдущих отчетов о проверке достоверности информации на основе документации и других подтверждающих данных.

КРИТЕРИИ, МЕТОДИКА И ОБЪЕМ

4. Критерии проверки ПР, используемых для двухлетнего периода 2024–2025 годов, были доработаны с намерением обеспечить точность³ данных о результативности и достоверность самооценки на пути достижения соответствующих целевых показателей. В рамках проведенной проверки ОВН проверил и проанализировал ПР и ДР, представленные секторами в порядке отчетности для ОРРВ. В рамках этой работы была также проанализирована соответствующая документация, и по мере необходимости запрошены дополнительные подтверждающие данные, сведения и разъяснения. Сбор фактического материала проводился с 17 марта 2026 года по 17 апреля 2026 года.

¹ A/64/11 https://www.wipo.int/edocs/mdocs/govbody/ru/a_64/a_64_11.pdf

² WO/PBC/37/8 https://www.wipo.int/meetings/ru/doc_details.jsp?doc_id=630465

³ Проверка на предмет точности и достоверности по сравнению с исходными данными.

РЕЗУЛЬТАТЫ И ЗАКЛЮЧЕНИЕ ПРОВЕРКИ

5. 47 параметров данных о результативности (приложение I), проверенных ОВН, представлены достоверно; самооценка уровня достижения показателей в соответствии с сигнальной системой (СС) для целей ОРРВ проведена адекватно. Результаты проверки представлены на рисунке А ниже.

Рисунок А: Результаты проверки по секторам

	Точность ПР и ДР	Точность индикаторов СС Самооценка	Новые ПР, добавленные в ОРРВ за 2024– 2025 годы
Сектор	Точна	Точна	
Сектор администрации, финансов и управления (САФУ)	6	6	2
Сектор брендов и образцов (СБО)	2	2	-
Сектор авторского права и творческих отраслей (САПТО)	3	3	1
Сектор глобальных задач и партнерств (СГЗП)	3	3	2
Сектор экосистем ИС и инноваций (СЭИСИ)	8	8	2
Сектор инфраструктуры и платформ (СИП)	5	5	-
Сектор патентов и технологий (СПТ)	1	1	-
Сектор регионального и национального развития (СРНР)	6	6	-
Сектор Генерального директора (СГД)	10	10	5
Межсекторные	3	3	-
Итого	47	47	12
2024–2025 годы	100%	100%	
2022–2023 годы	100%	100%	

ИНФОРМАЦИЯ О ХОДЕ ВЫПОЛНЕНИЯ РЕКОМЕНДАЦИЙ, СОДЕРЖАВШИХСЯ В ПРЕДЫДУЩИХ ОТЧЕТАХ О ПРОВЕРКЕ ДОСТОВЕРНОСТИ ИНФОРМАЦИИ

6. Невыполненных рекомендаций за предыдущие отчетные периоды нет; по итогам текущей проверки рекомендаций вынесено не было.

ВЫРАЖЕНИЕ ПРИЗНАТЕЛЬНОСТИ

ОВН благодарит всех коллег из ВОИС за помощь и сотрудничество в ходе выполнения данной работы.

Документ подготовили:

г-н Дайнис Рейниекс, и.о. руководителя секции
внутреннего аудита, ОВН
г-н Чжо Сюэ, внутренний аудитор, ОВН

Документ проверила и утвердила: г-жа Джули Ньянгайя, директор ОВН

ПРИЛОЖЕНИЕ I — СИСТЕМА ПРОВЕРКИ И ОЦЕНКИ (ОРРВ ЗА 2024–2025 ГОДЫ)

Критерии:

A – точность
S – точность самооценки
по СС

Индикатор оценки:

	Точна
	Точна частично
	Не точна
	Не применяется

ОР – ожидаемый результат

ССС – самооценка по сигнальной системе:

● Выполнено ● Частично выполнено ▲ Не выполнено ● Не подлежит оценке

№	Сектор	ОР	Показатель результативности	Базовый показатель	Целевой показатель	Данные о результативности	ССС	A	S
1	САФУ	2.1	Доля (%) уведомлений о действиях, связанных с договорами, на которые были оперативно получены ответы Бюро Юрисконсульта (БЮ)	95% уведомлений о действиях, связанных с договорами, обрабатываются в течение 3 дней	95% таких уведомлений обрабатываются в течение 3 дней	96% уведомлений о действиях, связанных с договорами, обрабатываются в течение 3 дней	●		
2	САФУ	5.2	Автоматизация Службы перечисления пошлин РСТ (РСТ FTS) (НОВЫЙ ПР)	Внедрение новой разработанной платформы РСТ FTS среди участников (0 участников в 2023 году)	Перенос новой платформы РСТ FTS для всех участников, на которых приходится > 97,5% глобального объема пошлин РСТ за поиск	Новая платформа РСТ FTS теперь имеет 100% участников, на долю которых приходится 99% мирового объема пошлин за поиск	●		
3	САФУ	5.2	Повышение качества услуг, предоставляемых внешним заинтересованным сторонам (индекс Apdex)	81% облачных приложений, в отношении которых проводилось измерение, имеют индекс Apdex ≥ 0,6	Индекс Apdex ≥ 0,6 для 80% заявок, перемещенных в облако	74% облачных приложений, в отношении которых проводилось измерение, имеют индекс Apdex ≥ 0,6	▲		
4	САФУ	5.2	Повышение качества услуг, предоставляемых внутренним заинтересованным сторонам (индекс CSAT)	Удовлетворенность клиентов бизнес-сектора услугами ДИКТ: 93% (2021 год)	Удовлетворенность профессиональных клиентов предоставленными ИТ-услугами — 90%	84% пользователей довольны услугами службы технической поддержки ДИКТ	● ▲		








№	Сектор	ОР	Показатель результативности (НОВЫЙ ПР)	Базовый показатель	Целевой показатель	Данные о результативности	ОСС	A	S
						76% представителей бизнес-подразделений выразили удовлетворенность качеством услуг, предоставляемых командами ДИКТ			
5	САФУ	5.3.	Подтверждение соответствия финансовых операций положениям применимых конвенций и договоров ВОИС, Финансовых положений и правил ВОИС и МСУГС	Безусловно положительное аудиторское заключение (2023 год)	Безусловно положительное аудиторское заключение	2024 год: получено безоговорочно положительное аудиторское заключение. 2025 год: на момент публикации результаты аудита за 2025 год еще не были получены.	●		
6	САФУ	5.3.	Средняя стоимость авиабилета	1 528 шв. франков (2022–2023 годы)	Увеличение затрат удерживается на уровне <10%	1 518 шв. франков (-0,7%) (2024–2025 годы)	●		
7	СБО	3.1	Число поданных заявок	Заявки Мадридской системы: 64 257 (итоговые цифры) Заявки Гаагской системы: 8 571 (итоговые цифры) Международные заявки Лиссабонской системы: 96	2024 год: 72 900 2025 год: 75 000 2024 год: 9 970 2025 год: 10 840 80 в год (160 заявок в 2024–2025 годах)	2024 год: 65 115 (итоговые цифры) 2025 год: 64 150 (предварительные цифры) 2024 год: 9 456 (итоговые цифры) 2025 год: 10 344 (предварительные цифры) 2024 год: 22 2025 год: 58	● ● ▲ ●		
8	СБО	4.3	Уровень удовлетворенности участников мероприятий по наращиванию потенциала и обучению в сфере товарных знаков, промышленных образцов и географических указаний, а также смежных вопросов	96%	≥ 90% удовлетворены или весьма удовлетворены	96% (доля ответов 54%)	●		
9	САПТО	1.1	Число уникальных посетителей, которые осуществляли доступ к публикациям ВОИС	5 118 589 (2022–2023 годы)	Рост на 20% (за двухлетний период)	9 284 229 (+81 %)	●		
10	САПТО	4.4	АВС: число изданий в доступных форматах, предоставленных лицам с ограниченными способностями воспринимать печатную информацию	830 623 (конец 2023 года)	Рост на 35% (за двухлетний период)	465 325 в 2024–2025 годах (+56%) (1 295 948 всего по состоянию на конец 2025 года)	●		
11	САПТО	4.4	Число авторов, использующих платформу «ВОИС для авторов» (НОВЫЙ ПР)	Число уникальных посетителей, активно использующих платформу «ВОИС для авторов»: н/д	155 000 (в 2024–2025 годах)	178 917	●		

№	Сектор	ОР	Показатель результативности	Базовый показатель	Целевой показатель	Данные о результативности	ОСС	A	S
12	СГЗП	2.4	Число имеющих статус постоянного наблюдателя НПО, которые участвуют в работе ВОИС, и участие ВОИС в их мероприятиях	Представители 305 постоянно аккредитованных НПО посетили 20 мероприятий ВОИС (2023 год)	Представители 329 постоянно аккредитованных НПО посетили 20 мероприятий ВОИС (конец 2025 года)	Представители 332 постоянно аккредитованных НПО посетили 22 мероприятия ВОИС (конец 2025 года)	●		
13	СГЗП	3.3.	Число стран, которым была оказана помощь в получении доступа к патентной информации о зеленых технологиях из сферы общественного достояния при содействии базы данных WIPO Green (НОВЫЙ ПР)	Уникальные посетители из 82 стран воспользовались патентной информацией, размещенной в базе данных WIPO GREEN, включая 59 посетителей из развивающихся стран и НРС (2022–2023 годы)	Уникальные посетители как минимум из 85 стран	Уникальные посетители из 93 стран воспользовались патентной информацией, размещенной в базе данных WIPO GREEN, включая 70 посетителей из развивающихся стран и НРС.	●		
14	СГЗП	3.3.	Число случаев передачи технологий или выдачи лицензий на осуществление доступа при поддержке глобальных инициатив ВОИС в области здравоохранения, в отношении которых ВОИС оказывала содействие по части ИС (НОВЫЙ ПР)	Отсутствуют	4	Отсутствуют на конец 2025 года	▲		
15	СЭИСИ	3.1	Число уникальных посетителей Центра статистических данных по ИС	195 111	Рост на 20% (за двухлетний период)	151 928 (–22 %)	▲		
16	СЭИСИ	3.1	Число уникальных посетителей базы данных WIPO Lex	1 897 444	Рост на 20% (за двухлетний период)	3 897 647 (+105 %)	●		
17	СЭИСИ	4.2.	Число уникальных посетителей веб-сайтов Глобального инновационного индекса	2 170 629	Рост на 20% (за двухлетний период)	2 752 744 (+27 %)	●		
18	СЭИСИ	4.2.	Работа с соответствующими государствами-членами, чьи данные отсутствуют или устарели (НОВЫЙ ПР)	Данные отсутствуют	100% стран, обратившихся за консультацией, получили рекомендации по данным, методологии и/или показателям результативности стран в рамках ГИИ	100% из 59 стран и 2 региональные организации (АСЕАН и АОИС), обратившиеся за консультацией, получили консультации по данным, методологии и/или	●		





№	Сектор	ОР	Показатель результативности	Базовый показатель	Целевой показатель	Данные о результативности	ОСС	A	S
						показателям результативности стран в рамках ГИИ: - Африка: 11 - Арабские страны: 10 - Азиатско-Тихоокеанский регион: 14 - Латинская Америка и Карибский бассейн: 12 - Страны с переходной экономикой: 11 - Развитые страны: 3			
19	СЭИСИ	4.4	Число устойчивых национальных сетей ЦПТИ	49 устойчивых национальных сетей (всего на конец 2023 года) Уровень зрелости 1: 5 всего Уровень зрелости 2: 32 всего Уровень зрелости 3, включая предоставление услуг с добавленной стоимостью: 12 всего	55 устойчивых национальных сетей (всего на конец 2025 года)	56 устойчивых национальных сетей (всего на конец 2025 года) Уровень зрелости 1: 9 всего Уровень зрелости 2: 30 всего Уровень зрелости 3, включая предоставление услуг с добавленной стоимостью: 17 всего	●		
20	СЭИСИ	4.4	Число национальных сетей ЦПТИ, повысивших свой уровень зрелости (НОВЫЙ ПР)	14 (2022–2023 годы)	14 в течение двухлетнего периода	15 в течение двухлетнего периода	●		
21	СЭИСИ	4.4	Уровень удовлетворенности организаций по передаче технологии и других органов услугами, предоставляемыми ВОИС	98%	≥ 90% удовлетворены или весьма удовлетворены	95% (доля ответивших — 98%)	●		
22	СЭИСИ	4.4	Число учреждений по поддержке МСП, использующих материалы и инструменты ВОИС	21	10 новых	25 новых (всего 46)	●		
23	СИП	2.1	Число новых/пересмотренных стандартов ВОИС	5 пересмотренных стандартов (2023 год)	2 пересмотренных или новых стандарта (в год)	2024 год: 1 новый стандарт и 8 пересмотренных стандартов 2025 год: 7 пересмотренных стандартов	●		
24	СИП	2.2	Участие в дискуссиях ВОИС по вопросам ИС и передовых технологий	Участие заинтересованных сторон в 2023 году (в том числе из развивающихся стран и НРС) - Дискуссия 7: 125 государств-членов (87) - Дискуссия 8: 134 государства-члена (95)	Участие представителей правительств, предприятий, специалистов в области ИС и других заинтересованных сторон из не менее чем 110 государств-членов	Участие заинтересованных сторон в 2024–2025 годах (в том числе из развивающихся стран и НРС) Дискуссия 9: 131 государство-член (93) Дискуссия 10: 131 государство-член (93) Дискуссия 11: 125 государств-членов (87) Дискуссия 12: 120 государств-членов (83)	●		

№	Сектор	ОР	Показатель результативности	Базовый показатель	Целевой показатель	Данные о результативности	ОСС	A	S
25	СИП	3.1	Число уникальных пользователей глобальных систем баз данных - PATENTSCOPE - Глобальная база данных по брендам (GBD) - Глобальная база данных по образцам (GDD)	PATENTSCOPE: 8 777 349 GBD: 6 796 192 GDD: 864 603 (2022–2023 годы)	Рост на 20% (за двухлетний период)	PATENTSCOPE: 21 692 331 (+147 %) GBD: 9 451 497 (+39 %) GDD: 1 966 728 (+127%) (2024-2025 годы)	● ● ●		
26	СИП	3.1	Уровень удовлетворенности пользователей глобальными базами данных ВОИС	PATENTSCOPE: 81% GBD: 71% GDD: 71%	≥ 85% удовлетворены или весьма удовлетворены	PATENTSCOPE: 89% GBD: 75% GDD: 81%	● ▲ ●		
27	СИП	4.5	Средний уровень обслуживания (от 1 до 5) ведомств ИС, которым была оказана помощь, с использованием пакета прикладных программ IPAS	3,6	≥ 3,5	3,6	●		
28	СПТ	5.1	Стоимость перевода в расчете на одно слово/страницу	0,40 шв. франка (2022–2023 годы)	Сохранение достигнутого уровня в расчете на одно слово	0,47 шв. франка (2024–2025 годы)	▲		
29	СРНР	1.1	Число уникальных посетителей веб-сайта ВОИС и веб-сайтов внешних бюро	27 802 067 (2022–2023 годы) WAO: 7 368 WBO: 22 624 WOC: веб-сайт: 23 868 WeChat: 279 922 уникальных просмотра 248 статей Baijahao: 23,8 млн уникальных просмотров 369 статей WJO: 94 064 WNO: 15 245 WRO: 26 787 WSO: 9 686	Рост на 20% (за двухлетний период)	36 658 116 (+32 %) WAO: 32 310 (+339 %) WBO: 69 601 (+208 %) WOC: веб-сайт: 56 450 (+137 %) WeChat: 338 313 уникальных просмотра 342 публикаций (+21%) Baijahao: 40,1 млн уникальных просмотров 592 публикаций (+68%) WJO: 304 552 (+224 %) WNO: 227 835 (+1 394 %) WRO: 35 065 (+31 %) WSO: 85 598 (+784 %) (2024–2025 годы)	● ● ● ● ● ● ● ●		

№	Сектор	ОР	Показатель результативности	Базовый показатель	Целевой показатель	Данные о результативности	ОСС	A	S
				(2022–2023 годы)					
30	СРНР	2.4	Ход достижения целевых показателей ВОИС в целях осуществления новой Программы действий ООН (ПГ) на 2021–2030 годы для НРС	Достигнутый прогресс в реализации проектов и мероприятий по всем 8 приоритетным направлениям в рамках инициативы «Результаты деятельности ВОИС в интересах НРС»	Прогресс в достижении всех целевых показателей ВОИС	Достигнутый прогресс в реализации проектов и мероприятий по всем 9 приоритетным направлениям в рамках инициативы «Результаты деятельности ВОИС в интересах НРС»	●		
31	СРНР	4.1	Ход работы по темам ИС и развития, обсуждаемым в КРИС	Деятельность КРИС по тематике ИС и развития осуществлялась в соответствии с согласованными повестками дня 30-й и 31-й сессий Комитета.	Выполнение согласованной работы в соответствии с повесткой дня КРИС	Работа КРИС по темам, связанным с ИС и развитием, выполнялась в соответствии с согласованными повестками дня 32-й, 33-й, 34-й и 35-й сессий КРИС.	●		
32	СРНР	4.3	Доля (%) участников, успешно завершивших программы обучения на основе навыков	82%	≥80%	77%	●		
33	СРНР	4.3	Доля участников, успешно сдавших экзамены по проверке знаний и навыков на продвинутых курсах ДО	83%	≥70%	76%	●		
34	СРНР	4.4	НРС: число выявленных и внедренных надлежащих технологий (НТ), отвечающих потребностям НРС в области развития	2 НТ выявлено (0 внедрено)	выявлено 4 НТ (из них 1 внедрена)	выявлено 4 НТ (Бутан, Камбоджа, Лесото, Малави)	●		
35	СГД	1.1	Охват работы ВОИС в основных социальных сетях	Общее число подписчиков: 500 127 - Facebook: 150 084 - Instagram: 14 365 - LinkedIn: 192 286 - Twitter: 142 914 - TikTok: 478 (конец 2023 года)	≥ 600 000 подписчиков во всех социальных сетях в конце двухлетнего периода	Общее число подписчиков: 613 003 - Facebook: 167 900 - Instagram: 35 844 - LinkedIn: 269 393 - Twitter: 137 666 - TikTok: 2 200 (конец 2025 года)	●		
36	СГД	1.1	Процентная доля ключевых публикаций ВОИС, резюме которых переведены на все официальные языки ООН	2023 год: 100% (6 из 6)	100%	2024 год: 100% (7 из 7) 2025 год: 100% (7 из 7)	●		

№	Сектор	ОР	Показатель результативности	Базовый показатель	Целевой показатель	Данные о результативности	ОСС	A	S
37	СГД	1.1	Процентная доля глобальных публикаций ВОИС по основным темам ИС, которые были опубликованы в 2024–2025 годах и переведены на все официальные языки ООН	42% (8 из 19)	100%	100% (23 из 23)			
38	СГД	1.1	Процентная доля веб-контента, доступная на всех официальных языках ООН (НОВЫЙ ПР)	Страницы верхнего уровня: 94% (125 из 133 страниц) (конец 2023 года) Новый или обновленный содержательный веб-контент: 61% Основные базы данных: 83% (5 из 6)	Страницы верхнего уровня: 100% Новый или обновленный содержательный веб-контент: ≥85% Основные базы данных: 100%	Страницы верхнего уровня: 100% (133 из 133 страниц) (конец 2025 года) Новый или обновленный содержательный веб-контент: 87% (конец 2025 года) Основные базы данных: 83% (5 из 6)	  		
39	СГД	4.1	Прогресс в осуществлении Плана действий ВОИС в области ИС и гендерного равенства (ПДИСГР) и любых последующих редакций этого документа (НОВЫЙ ПР)	Участие в проводимых ВОИС обсуждениях по вопросам сбора и анализа данных в области ИС и гендерной проблематики: н/д	Участие экспертов и других заинтересованных сторон из не менее чем 40 государств-членов	Участие экспертов и других заинтересованных сторон из 83 стран: - Африка: 12 - Арабские страны: 9 - Азиатско-Тихоокеанский регион: 9 - Латинская Америка и Карибский бассейн: 18 - Страны с переходной экономикой: 17 - Развитые страны: 18 (2024–2025 годы)			
40	СГД	5.1	Доля (%) сотрудников ВОИС, которые прошли обязательный учебный курс «Гармоничная работа в коллективе» (НОВЫЙ ПР)	93%	100%	100% (конец 2025 года)			
41	СГД	5.1	Доля (%) требований ОСПД ООН, которые были выполнены или перевыполнены (НОВЫЙ ПР)	56% (2023 год, ОСПД ООН 2.0)	ОСПД ООН 2.0: 70%	ОСПД ООН 3.0: 44,4%			

№	Сектор	ОР	Показатель результативности	Базовый показатель	Целевой показатель	Данные о результативности	ОСС	A	S
42	СГД	5.1	Пол: доля (%) женщин, занимающих должности уровня С4–Д2	С4 – 49,8% С5 — 33,3% Д1 — 33,3% Д2 – 30,0%	Улучшение показателей по сравнению с прошлым двухлетним периодом на пути к гендерному равенству	С4 – 45,7% С5 — 30,9% Д1 — 42,6% Д2 – 45,5%	▲ ▲ ● ●		
43	СГД	5.1	Ход осуществления Стратегии интеграции людей с инвалидностью ВОИС (НОВЫЙ ПР)	13% применимых требований Стратегии ООН по инклюзии людей с инвалидностью (UNDIS), которые были выполнены или перевыполнены (на конец 2023 года)	40% применимых требований Стратегии ООН по инклюзии людей с инвалидностью (UNDIS), которые были выполнены или перевыполнены (на конец 2025 года)	>40% применимых требований Стратегии ООН по инклюзии людей с инвалидностью (UNDIS), которые были выполнены или перевыполнены (предварительно, на конец 2025 года)	●		
44	СГД	5.3.	Невмешательство и предполагаемая независимость основных заинтересованных сторон	Невмешательство в работу ОВН, как отражено в годовом отчете: WO/PBC/36/5 и WO/PBC/37/4	Отсутствие фактов вмешательства	Невмешательство в работу ОВН, как отражено в годовом отчете: WO/PBC/39/5 и WO/PBC/40/4	●		
45	Межсекторные	3.2.	Удельная стоимость	Заявка РСТ: 555 шв. франков Новая регистрация/продление регистрации в рамках Мадридской системы: 598 шв. франков Новая регистрация/продление регистрации образца в рамках Гаагской системы: 451 шв. франк	Заявка РСТ: 565 шв. франков Новая регистрация/продление регистрации в рамках Мадридской системы: 576 шв. франков Новая регистрация/продление регистрации образца в рамках Гаагской системы: 390 шв. франков	Заявка РСТ: 548 шв. франков Новая регистрация/продление регистрации в рамках Мадридской системы: 616 шв. франков Новая регистрация/продление регистрации образца в рамках Гаагской системы: 456 шв. франков	● ▲ ▲		

№	Сектор	ОР	Показатель результативности	Базовый показатель	Целевой показатель	Данные о результативности	ОСС	A	S
46	Межсекторные	4.1	Число национальных, субрегиональных и региональных проектов, включая проекты, реализуемые в рамках партнерства, которые принесли ожидаемые результаты или в рамках которых были завершены важные этапы	СПТ: 4 СБО: н/д САПТО: 4 СРНР: 75	СПТ: 6 проектов в 2024–2025 годах СБО: 3 проекта в 2024–2025 годах САПТО: 8 проектов в 2024–2025 годах СРНР: 80 проектов в 2024–2025 годах	СПТ: 6 проектов: - Африка: 1 - Арабские страны: 1 - Азиатско-Тихоокеанский регион: 2 - Страны с переходной экономикой: 2 СБО: 3 проекта - Африка: 1 - Арабские страны: 1 - Азиатско-Тихоокеанский регион: 1 САПТО: 7 проектов: - Азиатско-Тихоокеанский регион (4) - Латинская Америка и Карибский бассейн (2) - Страны с переходной экономикой (1) СРНР: 83 проекта: - Африка: 12 - Арабские страны: 12 - Азиатско-Тихоокеанский регион: 22 - Латинская Америка и Карибский бассейн: 21 - Страны с переходной экономикой: 10 - Развитые страны: 6	   		

№	Сектор	ОР	Показатель результативности	Базовый показатель	Целевой показатель	Данные о результативности	ОСС	A	S
47	Межсекторные	4.2	Число и доля (%) государств-членов, удовлетворенных предоставленными консультациями по вопросам законодательства и политики	Сектор патентов и технологий Право: 95%	≥ 90% удовлетворены или весьма удовлетворены	Консультации предоставлены 28 государствам-членам: Африка (7); арабские страны (2); Азиатско-Тихоокеанский регион (5); Латинская Америка и Карибский бассейн (10); страны с переходной экономикой (4). Уровень удовлетворенности: 99% (доля ответивших — 57%)	●		
				Департамент товарных знаков, промышленных образцов и географических указаний: 100%	≥ 90% удовлетворены или весьма удовлетворены	Консультации по вопросам законодательства, охватывающие 29 конкретных случаев, были предоставлены 14 государствам-членам: Африка (5); арабские страны (1); Азиатско-Тихоокеанский регион (5); Латинская Америка и Карибский бассейн (1); страны с переходной экономикой (2). Уровень удовлетворенности: 99% (доля ответивших — 72%)	●		
				Авторское право: 97%	≥ 90% удовлетворены или весьма удовлетворены	Консультации по вопросам авторского права и смежных прав предоставлены 28 государствам-членам и 1 региональной организации: из Африки (10); Арабского региона (1); Азиатско-Тихоокеанского региона (7); Латинской Америки и Карибского бассейна (6); странам с переходной экономикой (1).			
				Традиционные знания: 100%	≥ 90% удовлетворены или весьма удовлетворены	Среди них консультации, предоставленные 18 государствам-членам и субрегиональной группе, включали в себя рекомендации по вопросам коллективного управления: Африка (9); Азиатско-Тихоокеанский регион (4); Латинская Америка и Карибский бассейн (2); страны с переходной экономикой (3); прочие (1). Уровень удовлетворенности: 99% (доля ответивших — 81%)	●		
				Обеспечение уважения ИС: 100%	≥ 90% удовлетворены или весьма удовлетворены	Консультации по вопросам законодательства предоставлены 1 государству-члену: Африка (1) Уровень удовлетворенности: 100%	●		
						Консультации по вопросам законодательства предоставлены 16 государствам-членам: Африка (4); Азиатско-			

№	Сектор	ОР	Показатель результативности	Базовый показатель	Целевой показатель	Данные о результативности	ОСС	A	S
						Тихоокеанский регион (5); Латинская Америка и Карибский бассейн (4); страны с переходной экономикой (2), прочие (1). Уровень удовлетворенности: 100% (доля ответивших — 94%)			

[Конец приложения и документа]