

Комитет по программе и бюджету

Тридцать девятая сессия
Женева, 16–20 июня 2025 года

ГОДОВОЙ ФИНАНСОВЫЙ ОТЧЕТ И ФИНАНСОВЫЕ ВЕДОМОСТИ ЗА 2024 ГОД

подготовлен Секретариатом

1. Финансовые ведомости Всемирной организации интеллектуальной собственности (ВОИС) за год, закончившийся 31 декабря 2024 года, направляются Комитету по программе и бюджету (КПБ) в соответствии с положением 6.12 Финансовых положений и правил, согласно которому КПБ обязан изучить финансовые ведомости и отчеты об их аудиторской проверке и направить их Генеральной Ассамблее с замечаниями и рекомендациями, которые он сочтет уместными.
2. Финансовые ведомости за 2024 год подготовлены в соответствии с Международными стандартами учета в государственном секторе (МСУГС).
3. Заявление ВОИС о системе внутреннего контроля, подписанное Генеральным директором, также включено в настоящий документ.
4. Отчет внешнего аудитора об аудиторской проверке финансовых ведомостей за 2024 год вместе с его рекомендациями, а также отзывом на них Секретариата, содержится в документе WO/PBC/39/4.
5. *Комитет по программе и бюджету (КПБ) рекомендовал Ассамблеем ВОИС, каждой в той степени, в какой ее это касается, утвердить «Годовой финансовый отчет и финансовые ведомости за 2024 год» (документ WO/PBC/39/6).*

[Годовой финансовый отчет и финансовые ведомости за 2024 год следуют]

Всемирная организация Интеллектуальной собственности

Годовой финансовый отчет и финансовые ведомости

за год, закончившийся 31 декабря 2024 года

СОДЕРЖАНИЕ

ГОДОВОЙ ФИНАНСОВЫЙ ОТЧЕТ	4
ВВЕДЕНИЕ	4
ОБСУЖДЕНИЕ И АНАЛИЗ ФИНАНСОВЫХ ВЕДОМОСТЕЙ	4
Деятельность и условия работы	4
Финансовые цели и стратегии	6
Управление рисками	6
Устойчивость	7
Финансовые результаты	8
Финансовое положение	16
Движение денежных средств	18
ОТЧЕТ О ВНУТРЕННЕМ КОНТРОЛЕ ЗА 2024 ГОД	20
ФИНАНСОВЫЕ ВЕДОМОСТИ	26
ВЕДОМОСТЬ I. ОТЧЕТ О ФИНАНСОВОМ СОСТОЯНИИ	26
ВЕДОМОСТЬ II. ОТЧЕТ О ФИНАНСОВЫХ РЕЗУЛЬТАТАХ ДЕЯТЕЛЬНОСТИ	27
ВЕДОМОСТЬ III. ОТЧЕТ ОБ ИЗМЕНЕНИЯХ ЧИСТЫХ АКТИВОВ	28
ВЕДОМОСТЬ IV. ОТЧЕТ О ДВИЖЕНИИ ДЕНЕЖНЫХ СРЕДСТВ	29
ВЕДОМОСТЬ V. ОТЧЕТ О СРАВНЕНИИ БЮДЖЕТНЫХ И ФАКТИЧЕСКИХ СУММ: ДОХОДЫ ..	30
ВЕДОМОСТЬ V. ОТЧЕТ О СРАВНЕНИИ БЮДЖЕТНЫХ И ФАКТИЧЕСКИХ СУММ: РАСХОДЫ	31
ПРИМЕЧАНИЯ К ФИНАНСОВЫМ ВЕДОМОСТЯМ	32
Примечание 1. Цели и бюджет Организации	32
Примечание 2. Основные принципы учетной политики	32
Примечание 3. Денежные средства и их эквиваленты	38
Примечание 4. Инвестиции	39
Примечание 5. Дебиторская задолженность	40
Примечание 6. Нематериальные активы	41
Примечание 7. Основные средства	42
Примечание 8. Кредиторская задолженность и начисления	44
Примечание 9. Пособия сотрудникам	44
Примечание 10. Суммы к перечислению	48
Примечание 11. Авансовые поступления	49
Примечание 12. Резервные отчисления	49
Примечание 13. Условные активы и обязательства	50
Примечание 14. Операции между связанными сторонами	50
Примечание 15. Сверка ведомости V и ведомости II	51
Примечание 16. Расходы	52
Примечание 17. Инвестиционные прибыли/(убытки)	53
Примечание 18. Финансовые инструменты	53
Примечание 19. События после отчетной даты	56
Примечание 20. Сегментная отчетность	57
ПРИЛОЖЕНИЕ - ВЫПЛАТЫ EX GRATIA (АУДИРОВАННАЯ ИНФОРМАЦИЯ) 59	

ГОДОВОЙ ФИНАНСОВЫЙ ОТЧЕТ

ВВЕДЕНИЕ

Финансовые ведомости Всемирной организации интеллектуальной собственности (ВОИС) за год, закончившийся 31 декабря 2024 года, представляются на рассмотрение Ассамблей государств — членов ВОИС («Ассамблея ВОИС») в соответствии с положением 4.3 Финансовых положений и правил (ФПП). Финансовые ведомости подготовлены в соответствии с Международными стандартами учета в государственном секторе (МСУГС), разработанными и утвержденными Советом по международным стандартам учета в государственном секторе (СМСУГС), согласно требованиям положения 4.2 ФПП.

Отчет внешнего аудитора об аудиторской проверке финансовой отчетности за 2024 год вместе с его заключением по финансовой отчетности также передаются на рассмотрение Ассамблей ВОИС, как это предусмотрено положением 6.12 и приложением II ФПП.

Годовой финансовый отчет, а также его обсуждение и анализ, представлены в настоящем документе вместе с финансовыми ведомостями и годовым заявлением о системе внутреннего контроля.

ОБСУЖДЕНИЕ И АНАЛИЗ ФИНАНСОВЫХ ВЕДОМОСТЕЙ

Приводимые ниже обсуждение и анализ финансовых ведомостей включают обзор осуществляемой Организацией деятельности и условий, в которых она осуществляет свою деятельность, ее финансовых целей и стратегий, стратегии управления рисками, финансовых результатов и финансового положения за год, закончившийся 31 декабря 2024 года. Обсуждение и анализ подготовлены в соответствии с Руководством 2 по рекомендуемой практике СМСУГС и служат для пояснения существенных моментов, операций и событий, описываемых в финансовых ведомостях, а также факторов, оказавших на них влияние. Это обсуждение и анализ не являются частью финансовых ведомостей ВОИС, однако должны рассматриваться вместе с финансовыми ведомостями ВОИС.

Деятельность и условия работы

ВОИС служит интересам новаторов и авторов во всем мире, обеспечивая беспрепятственное продвижение их идей на рынок и улучшение качества жизни людей по всему земному шару. ВОИС является межправительственной организацией и специализированным учреждением Организации Объединенных Наций и насчитывает 193 государства-члена. Миссия Организации заключается в предоставлении услуг, которые позволяют авторам, субъектам инноваций и предпринимателям обеспечивать охрану и расширение их интеллектуальной собственности (ИС) в трансграничном режиме, а также выступать в качестве форума для обсуждения наиболее насущных вопросов политики в области ИС с целью формирования сбалансированной и эффективной международной экосистемы ИС в условиях меняющегося мира. Данные и информация ВОИС, касающиеся ИС, служат основой для принятия решений директивными органами самых разных стран мира, а проекты и техническая помощь ВОИС, ориентированные на конечный результат, гарантируют преимущества от использования ИС всем и повсеместно. Мандат ВОИС, структура ее руководящих органов и процедуры ее работы определены в Конвенции ВОИС 1967 года, в соответствии с которой Организация была учреждена.

Стратегическое направление развития, бюджет и деятельность Организации утверждаются государствами-членами, действующими через руководящие органы. Основными руководящими органами ВОИС являются Генеральная Ассамблея, Конференция и Координационный комитет. В Генеральной Ассамблее представлены государства — участники Конвенции ВОИС, являющиеся членами любого из союзов, административные функции которых выполняет ВОИС. Генеральная Ассамблея учредила Комитет по программе и бюджету для рассмотрения вопросов, связанных с программой, бюджетом, служебными помещениями и финансами. Участниками Конференции являются государства — участники Конвенции ВОИС, независимо от их членства в союзах, и она, в частности, является компетентным органом, принимающим поправки к Конвенции. В Координационный комитет входят избранные члены исполнительных комитетов Парижского или Бернского союзов либо обоих союзов, четверть государств — участников Конвенции ВОИС, не входящих ни в один из союзов, а также Швейцария как государство, на территории которого расположена штаб-квартира Организации.

Генеральная Ассамблея назначает Генерального директора ВОИС по представлению Координационного комитета. Действующий Генеральный директор, г-н Дарен Танг, был назначен 8 мая 2020 года, и шестилетний срок его полномочий начался 1 октября 2020 года. Генеральный директор является высшим должностным лицом Организации. В выработке стратегических направлений для программ ВОИС и организации работы соответствующих секторов Генеральный директор опирается на руководителей секторов (заместителей Генерального директора и помощников Генерального директора) с целью

обеспечения достижения результатов, соответствующих стратегическим целям, а также Программе работы и бюджету Организации.

Основная часть доходов ВОИС формируется за счет сумм, уплачиваемых пользователями ее услуг в области интеллектуальной собственности, касающихся патентов, товарных знаков и промышленных образцов. Эти услуги предоставляются в рамках Договора о патентной кооперации (РСТ), Мадридской и Гаагской систем. В 2024 году поступления от этих операций составили 93,3% общих доходов Организации, при этом на долю одних лишь пошлин системы РСТ пришлось 74,7%. Объем доходов от платных услуг зависит от уровня мирового спроса на охраняемые документы в области интеллектуальной собственности. На доход Организации от реализации платных услуг могут влиять и другие внешние факторы, такие как уровни экономического роста и инвестиций в научные исследования и разработки, изменения и прорывы в технологической сфере и колебания валютных курсов.

Финансовые цели и стратегии

Финансовая деятельность ВОИС регулируется Финансовыми положениями, которые утверждаются Генеральной Ассамблеей. Финансовые правила устанавливаются Генеральным директором в соответствии с Финансовыми положениями. Государства — члены ВОИС информируются о внесении любых изменений в Финансовые правила. Финансовые правила регулируют всю финансовую деятельность Организации. Генеральный директор делегирует полномочия и ответственность за исполнение Финансовых положений и правил Контролеру.

В соответствии с требованиями положения 2.15 каждые два года Генеральный директор представляет на утверждение государств-членов Программу работы и бюджет. В этом документе содержится информация об ожидаемых результатах, показателях результативности работы и бюджетном планировании применительно ко всем предлагаемым направлениям деятельности. Программа работы и бюджет на двухлетний период 2024–2025 годов были одобрены Ассамблеями государств — членов ВОИС в июле 2023 года. Программа работы и бюджет содержат планы на двухлетний период, соответствующие общему стратегическому контексту Среднесрочного стратегического плана.

Организация применяет систему управления, ориентированного на конкретные результаты, призванную приводить планирование расходования ресурсов и их фактическое расходование в соответствие с целями и приоритетами Организации. Эффективность работы Организации регулярно измеряется и анализируется при помощи различных показателей, целей и ориентиров. Отчет о результатах работы ВОИС содержит полную отчетность по программам, включая подробную оценку показателей результативности за год или двухлетний период. В рамках этой структуры система планирования ВОИС складывается из Программы работы и бюджета и Среднесрочного стратегического плана, которые дополняются годовыми планами работы и индивидуальными профессиональными целями сотрудников.

Организация контролирует уровень резервов, руководствуясь политикой в отношении резервов. Резервы ВОИС отражаются в учете как чистые активы Организации и служат для минимизации последствий сокращения доходов и обеспечения максимальных возможностей того, что Организация сможет выполнять свои краткосрочные обязательства и сохранять свою финансовую стабильность. Одним из ключевых элементов этой политики является механизм определения требуемого уровня резервов в процентах от прогнозируемого объема расходов союзов, административные функции которых выполняет ВОИС, за двухлетний период. Политика также устанавливает принципы и механизм утверждения использования резервов для реализации разовых инвестиционных проектов и урегулирования чрезвычайных ситуаций.

Организация осуществляет свою инвестиционную деятельность в соответствии со своей инвестиционной политикой. Согласно положениям этой политики, основными целями управления инвестициями Организации по степени важности являются обеспечение: (i) сохранности капитала; (ii) ликвидности, и (iii) в рамках ограничений (i) и (ii) — уровня доходности. Во всех случаях, когда это целесообразно и возможно, Организация стремится обеспечивать рыночную норму доходности при вложении как операционных, так и основных денежных средств. Стратегические средства инвестируются на долгосрочную перспективу в целях роста капитала и, следовательно, для достижения общей положительной нормы прибыли.

Управление рисками

Политика ВОИС в области управления рисками описывает систематический, взвешенный и последовательный подход Организации к управлению ее рисками и применению элементов контроля для содействия достижению стратегических направлений работы и ожидаемых результатов, предусмотренных ее Среднесрочным стратегическим планом. Эта политика соответствует положению 5.1 Финансовых положений и правил, касающемуся разработки принципов управления, ориентированного на конкретные результаты, управления общеорганизационными рисками и внутреннего контроля, а также положению 5.2, касающемуся разработки принципов внутреннего контроля и создания системы внутреннего контроля в соответствии с применимой и преобладающей передовой практикой.

В соответствии с руководящими принципами Политики ВОИС в области управления рисками, управление рисками считается задачей всей Организации, а информация о рисках распространяется своевременным, прозрачным и систематическим образом. Этот процесс является адаптивным и динамичным, он реагирует на динамику факторов риска и является неотъемлемым элементом применяемого Организацией процесса управления, ориентированного на конкретные результаты. Поощряется разумное допущение рисков в интересах достижения ожидаемых результатов, если оно основано на надежной информации, правильной расстановке приоритетов и применении принципа существенности, а также соответствует содержанию Заявления о параметрах приемлемого риска. Риски общеорганизационного уровня выявляются и отслеживаются Группой по управлению рисками ВОИС, которую возглавляет Генеральный директор.

Устойчивость

Общая политика ВОИС по вопросам экологической ответственности была опубликована в 2022 году. В 2024 году ВОИС выступила с инициативами в области устойчивых информационных технологий, включая Неделю цифровой уборки и Международный день борьбы с электронным мусором, призвав сотрудников оптимизировать хранение цифровой информации и проявлять ответственный подход при утилизации устаревшего оборудования. Дальнейшее развитие получила «политика одного устройства», предусматривающая постепенный отказ от настольных компьютеров, а вывод из эксплуатации серверов и миграция на облачную платформу позволили сократить потребление энергии и объемы «электронного мусора».

В своей штаб-квартире ВОИС уделяла первостепенное внимание вопросам экологической устойчивости, учитывая экологические критерии при решении вопросов ремонта и технического обслуживания, покрывая 100% своих энергетических нужд за счет гидроэлектроэнергии и внедряя светодиодное освещение, датчики движения, систему охлаждения с использованием воды Женевского озера, повышая показатели рециркуляции ресурсов и оптимизируя водопользование.

ВОИС активно участвует в реализации инициативы «Экологизация под флагом ООН» Программы Организации Объединенных Наций по окружающей среде (ЮНЕП) и вместе с более чем 50 учреждениями и программами системы ООН предоставляет данные о выбросах парниковых газов и других экологических данных. С 2014 года ВОИС компенсирует сохраняющиеся неизбежные выбросы путем приобретения квот через общеорганизационный механизм системы ООН, функционирование которого регулируется Рамочной конвенцией Организации Объединенных Наций об изменении климата (РКИКООН). ВОИС также подтвердила свою готовность проявлять экологическую ответственность на местном уровне и в декабре 2024 года подписала Хартию 2050Today.

ВОИС стимулирует учет соображений устойчивости в закупочной деятельности, где это актуально. ВОИС использует принятое в ООН определение устойчивости, которое предусматривает три основных компонента — экологический, социальный и экономический. ВОИС обеспечивает полную доступность всего процесса закупок и соответствующей документации для лиц с нарушениями зрения. ВОИС продолжает содействовать устойчивости закупочной деятельности, стремясь обеспечить при этом справедливость и эффективную конкуренцию. В зависимости от степени зрелости рынка информация об усилиях поставщиков по обеспечению устойчивости должна быть задокументирована либо только для сведения, либо как один из аспектов, которые принимаются во внимание при оценке предложения поставщика. Хотя ВОИС подтвердила этим свою готовность соблюдать принципы устойчивого развития, важно отметить, что эти требования не поставили в невыгодное положение ни одного из участников торгов, ведущихся на предмет заключения контрактов.

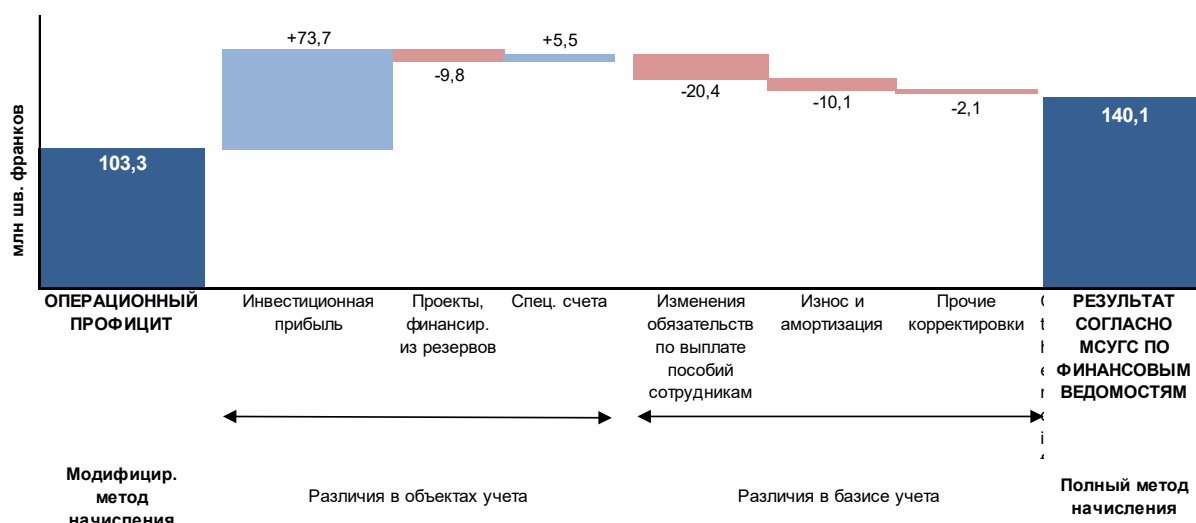
Финансовые результаты

Финансовым результатом деятельности Организации в 2024 году стал профицит в размере 140,1 млн шв. франков, при этом общий объем доходов составил 496,7 млн шв. франков, общий объем расходов – 430,3 млн шв. франков, и инвестиционная прибыль – 73,7 млн шв. франков. Для сравнения, в 2023 году Организация имела бюджетный профицит в размере 113,8 млн шв. франков при общем объеме доходов в 489,3 млн шв. франков, общем объеме расходов в 427,7 млн шв. франков и инвестиционной прибыли в размере 52,2 млн шв. франков. Если не учитывать влияние инвестиционных прибылей, зарегистрированных соответственно в 2024 и 2023 годах, то в 2024 году операционный профицит Организации увеличился на 7,8% (в 2024 году он составил 66,4 млн шв. франков, а в 2023 году — 61,6 млн шв. франков). Операционным результатом реализации Программы работы и бюджета за 2024 год, рассчитанным с применением модифицированного метода начисления (т. е. не включая корректировки, предусмотренные требованиями МСУГС) без учета инвестиционной прибыли, стал профицит в размере 103,3 млн шв. франков. Результаты финансовой деятельности Организации за 2024 год с учетом требований МСУГС включают показатели по специальным счетам и проектам, финансируемым из резервов, инвестиционную прибыль, а также корректировки, связанные с применением учетного метода полного начисления, предусмотренного МСУГС:

	Программа и бюджет	Спец. счета	Проекты, финансир. из резервов	Корректир. в соответствии с МСУГС	Итого	Итого
	2024	2024	2024	2024	2024	2023
<i>(в млн шв. франков)</i>						
Итого, доходы	486,7	15,7	-	-5,7	496,7	489,3
Итого, расходы	-383,4	-10,2	-9,8	-26,9	-430,3	-427,7
Операционный профицит/(дефицит)	103,3	5,5	-9,8	-32,6	66,4	61,6
Инвестиционная прибыль/(убытки)	73,6	0,1	-	-	73,7	52,2
Итого, профицит/(дефицит)	176,9	5,6	-9,8	-32,6	140,1	113,8

На приведенной ниже диаграмме отражены основные различия между операционным профицитом по Программе работы и бюджету (103,3 млн шв. франков) и профицитом Организации в целом, рассчитанным на основе методологии МСУГС (140,1 млн шв. франков):

Пересчет операционного профицита по бюджету в общий профицит, рассчитанный в соответствии с методологией МСУГС, за 2024 год



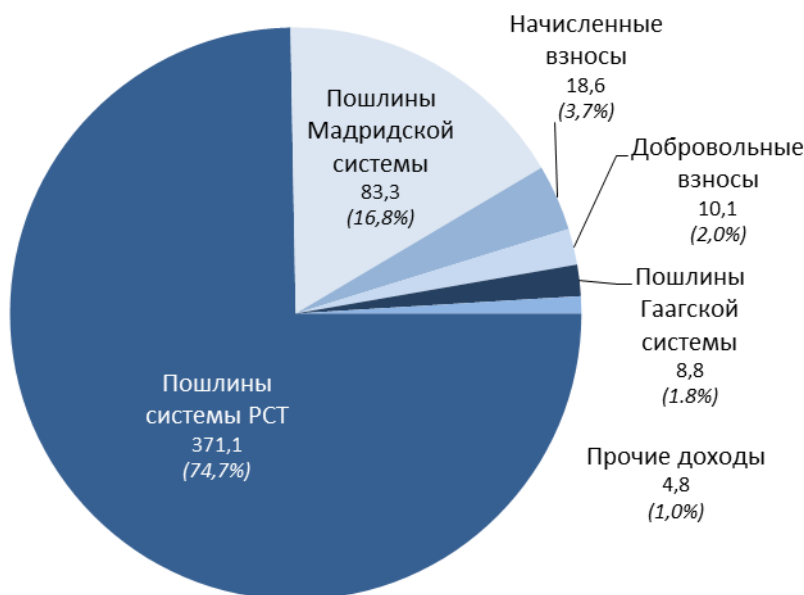
Финансовые ведомости ВОИС, подготовленные по методологии МСУГС, охватывают все области и направления деятельности Организации. Включение в финансовую отчетность результатов, рассчитанных до предусмотренной МСУГС корректировки инвестиционного дохода, проектов, финансируемых из резервов и специальных счетов, представляет собой «различия в объектах учета» между бюджетным

результатом и профицитом, рассчитанным на основе финансовой отчетности, подготовленной в соответствии с требованиями МСУГС. Применение предусмотренного МСУГС учетного метода полного начисления приводит к ряду «различий, обусловленных разными методами учета», что влияет на итоговые показатели за год. Чистое влияние корректировок учетной базы выразилось в сокращении профицита на 32,6 млн. шв. франков. Основные различия в учете включают:

- естественный износ зданий и оборудования и амортизацию нематериальных активов, поскольку стоимость этих активов распределяется на весь полезный срок их службы;
- корректировки, направленные на отражение изменения обязательств по выплате пособий сотрудникам на основе расчетов этих обязательств с учетом требований МСУГС, в том числе выполняемых внешними актуариями;
- отсрочка поступления средств со специальных счетов до выполнения определенных условий, предусмотренных соглашениями;
- капитализацию расходов на улучшение и приобретение основных средств, а также убытки, связанные с выбытием или списанием таких активов.

Доходы

Структура доходов, полученных в 2024 году (согласно методологии МСУГС)
(в млн шв. франков)



Совокупные доходы Организации за 2024 год составили 496,7 млн шв. франков, увеличившись на 1,5 % по сравнению с совокупными доходами за 2023 год (489,3 млн шв. франков). Самым крупным источником доходов в 2024 году стали пошлины в рамках системы РСТ, на которые пришлось 74,7 % общего объема доходов. Доходы от пошлин в рамках системы РСТ выросли по сравнению с 2023 годом на 0,7%.

Вторым по величине источником поступлений в 2024 году стали пошлины в рамках Мадридской системы (16,8 % от общего объема поступлений). Доходы от пошлин в Мадридской системе снизились на 1,5 % по сравнению с 2023 годом. Остальные 8,5% общих доходов Организации составляли пошлины, получаемые в рамках Гаагской и Лиссабонской систем, начисленные взносы, добровольные взносы (взносы доноров, поступающие на специальные счета) и иные доходы (доходы от публикаций, услуг арбитража и посредничества и прочие доходы). Сводные данные о динамике различных видов доходов в сравнении с предыдущим годом представлены в таблице на следующей странице:

Различия в доходах в 2023–2024 годах

	2024	2023	Чистое изменение	Чистое изменение
	(в млн шв. франков)			%
Доходы				
Начисленные взносы	18,6	17,6	1,0	5,9
Добровольные взносы	10,1	10,1	-	-0,6
Доходы от публикаций	0,5	0,6	-0,1	-12,2
Пошлины				
Система РСТ	371,1	368,6	2,5	0,7
Мадридская система	83,3	84,6	-1,3	-1,5
Гаагская система	8,8	7,8	1,0	13,0
Лиссабонская система	0,2	0,3	-0,1	-21,7
Итого, пошлины	463,4	461,3	2,1	0,5
Арбитраж и посредничество	2,8	2,5	0,3	10,8
Прочие/разные доходы	1,3	-2,8	4,1	144,1
Итого, доходы	496,7	489,3	7,4	1,5

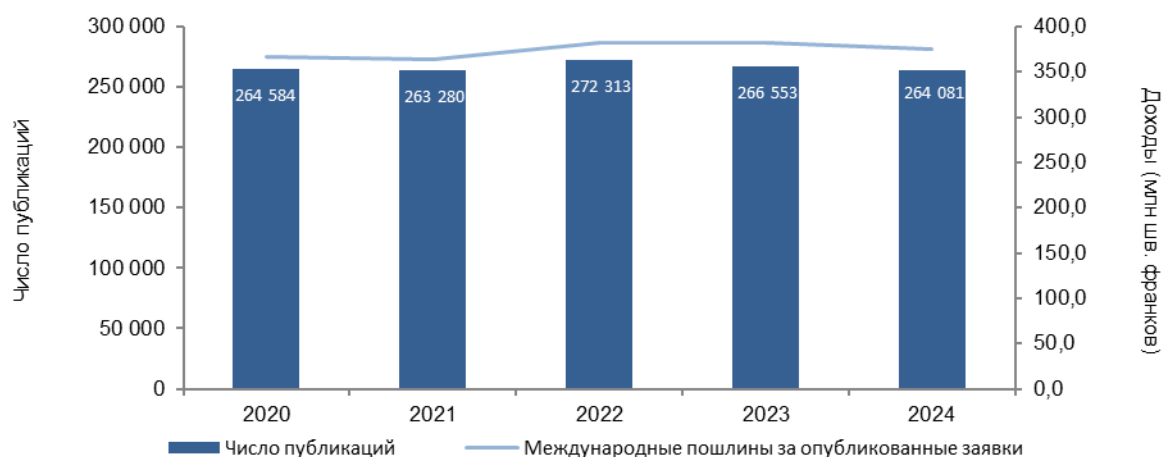
Доход системы РСТ в основном складывается из международных пошлин за подачу заявок (основной пошлины и пошлины за дополнительные страницы, за вычетом скидок за подачу заявок в электронной форме и скидок для наименее развитых стран). Общий показатель дохода от пошлин в рамках системы РСТ также включает другие пошлины (за обработку и перечисление), а также курсовые прибыли и убытки:

Детализация пошлин, полученных в рамках системы РСТ в 2020–2024 годах

	2024	2023	2022	2021	2020
	(в млн шв. франков)				
Пошлины за международную подачу	374,7	381,9	382,6	363,1	366,9
Прочие пошлины	2,8	2,8	3,0	3,1	3,2
Курсовая прибыль/(убытки) по полученным пошлинам	-5,5	-11,3	-7,2	-3,3	-8,6
Пр. курсовая прибыль/(убытки)	-0,9	-4,8	2,4	-1,1	-2,9
Итого, пошлины системы РСТ	371,1	368,6	380,8	361,8	358,6

Доход от пошлин, полученных в рамках системы РСТ, рассчитанный по методологии МСУГС, вырос относительно уровня 2023 года на 0,7%. Такое общее увеличение доходов было достигнуто несмотря на несколько меньшее число публикаций по сравнению с 2023 годом и было обусловлено более низкими потерями от изменения валютных курсов, чем в предыдущем году. В финансовых ведомостях, составленных по методологии МСУГС, доход от международных пошлин за подачу заявок по линии РСТ отражается в учете только после публикации заявок. В 2024 году было опубликовано 264 081 заявок против 266 553 в 2023 году. Приведенный ниже график, демонстрирующий отражение в учете доходов от пошлин за подачу международных заявок РСТ в соответствии с требованиями МСУГС, показывает, что динамика поступлений за год соответствует изменению числа заявок, опубликованных в соответствующем году:

РСТ: пошлины за подачу международных заявок и публикация заявок в 2020–2024 годах

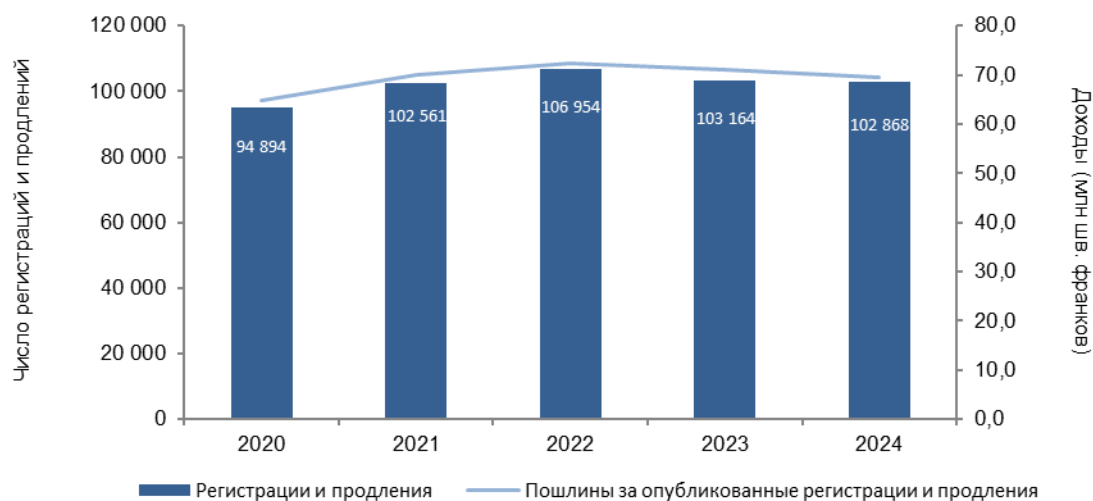


Пошлины Мадридской системы — это прежде всего основные пошлины за регистрацию или продление и пошлины за последующие указания:

Детализация пошлин Мадридской системы за 2020–2024 годы

	2024	2023	2022	2021	2020
(в млн шв. франков)					
Основная пошлина (регистрации и продления)	69,4	71,2	72,4	70,0	64,7
Последующие указания	6,8	6,5	6,4	6,3	6,0
Прочие пошлины	7,1	6,9	6,5	6,1	5,5
Итого, пошлины Мадридской системы	83,3	84,6	85,3	82,4	76,2

В соответствии с МСУГС, доходы от пошлин Мадридской системы за регистрацию, продление и последующие указания отражаются в финансовой отчетности после публикации заявок. Динамика поступлений от уплаты пошлин за регистрацию и продление регистрации, отражаемых в учете согласно МСУГС, соответствовала числу регистраций и продлений за соответствующий год. В период с 2023 по 2024 год количество регистраций снизилось с 63 618 до 62 423. За этот же период количество продлений выросло с 39 546 до 40 445:

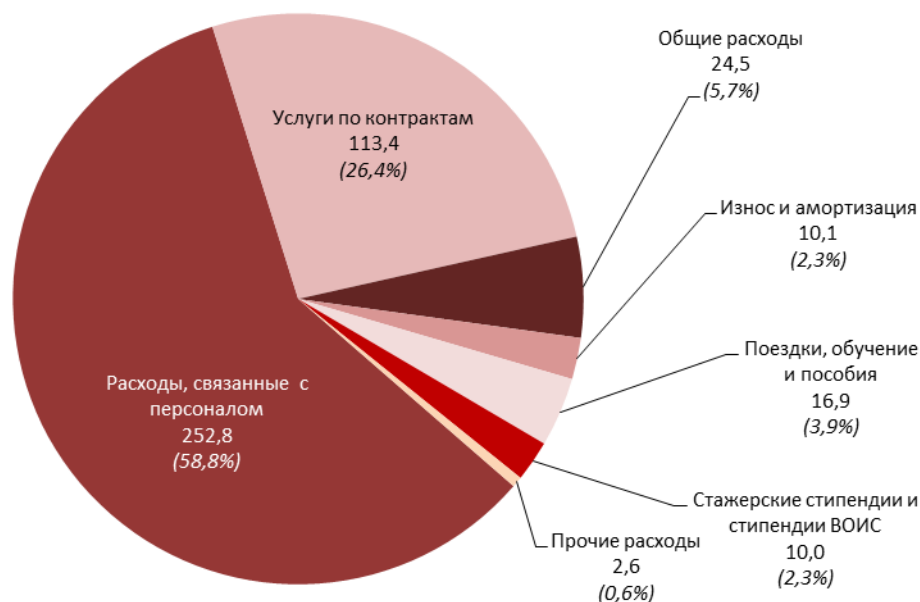
Мадридская система: основные пошлины и пошлины за регистрацию/продление в 2020–2024 годах

Доходы в виде пошлин Гаагской системы в 2024 году составили 8,8 млн шв. франков, что на 13,0% больше, чем в 2023 году, когда этот показатель составлял 7,8 млн шв. франков. Число регистраций в рамках Гаагской системы увеличилось с 8 366 в 2023 году до 8 847 в 2024 году. Сумма пошлин, полученных в рамках Лиссабонской системы в 2024 году, составила 217 тыс. шв. франков, тогда как в 2023 году она составляла 277 тыс. шв. франков. Последствия присоединения новых участников к Женевскому акту Лиссабонского соглашения в 2021 и 2022 годах, которые обеспечили рост сумм пошлин за регистрацию и внесение изменений в регистрацию в 2023 году, продолжали влиять на суммы пошлин и в 2024 году.

Доход от начисленных взносов в размере 18,6 млн шв. франков, полученный в 2024 году, составляет 3,7% совокупных доходов, тогда как полученный в 2024 году доход от добровольных взносов в размере 10,1 млн шв. франков представляет собой 2,0% совокупных доходов. Доходы от добровольных взносов отражаются в учете по мере выполнения работ и возникновения расходов согласно соответствующему договору. В 2024 году фактически поступило добровольных взносов на сумму 15,7 млн шв. франков против 8,2 млн шв. франков в 2023 году. Это увеличение в основном обусловлено поступлением средств по линии новых целевых фондов, учрежденных в 2024 году.

Доходы от услуг арбитража и посредничества составили 2,8 млн шв. франков, что на 0,3 млн шв. франков больше, чем в предыдущем году, а поступления от продажи публикаций в размере 0,5 млн шв. франков показали небольшое снижение на 0,1 млн шв. франков по сравнению с 2023 годом. Отрицательное сальдо по статье прочих/разных доходов в 2024 году составило 1,3 млн шв. франков, в то время как в 2023 году оно составило -2,8 млн шв. франков. В Организации доходы/убытки от изменения валютных курсов включаются в прочие/разные доходы, и в 2023 году были зафиксированы чистые убытки в размере 3,6 млн шв. франков по сравнению с чистым доходом в размере 0,3 млн шв. франков в 2024 году. Эта прибыль и убытки от изменения валютных курсов соответствуют переоценке средств на банковских счетах и краткосрочных инвестиций из операционных денежных средств в других, помимо швейцарского франка, валютах.

Расходы

Структура расходов, понесенных в 2024 году (согласно методологии МСУГС)
(в млн шв. франков)Детализация расходов, понесенных в 2024 году
(в млн шв. франков)

Расходы, связанные с персоналом 252,8	Должности	241,9	Износ и амортизация 10,1	Износ зданий	9,2
	Временный персонал	10,0		Износ оборудования	0,3
	Другие расходы, связанные с персоналом	0,9		Амортизация нематериальных активов	0,6
Услуги по контрактам 113,4	Конференции	5,4	Поездки, обучение и пособия 16,9	Служебные поездки	5,2
	Индивидуальные услуги по контрактам	21,3		Поездки третьих лиц	10,5
	Коммерческие переводческие услуги	28,7		Пособия на оплату обучения и соответствующих путевых расходов	1,2
	ИТ-услуги	41,3			
	Прочие услуги по контрактам	16,7	Стажерские стипендии и стипендии ВОИС 10,0	Стажерские стипендии	0,5
Общие расходы 24,5	Служебные помещения и их содержание	21,9		Стипендии ВОИС	9,5
	Связь	0,8	Прочие расходы 2,6	Оборудование и принадлежности	2,3
	Представительские и другие общие расходы	1,1		Финансовые издержки	0,3
	Совместные службы ООН	0,7			

Общий объем расходов Организации за 2024 год составил 430,3 млн шв. франков, что представляет незначительное увеличение на 0,6% по сравнению с 2023 годом, в котором этот показатель составил 427,7 млн шв. франков. Крупнейшей статьёй расходов Организации были расходы на персонал, которые составили 252,8 млн шв. франков, или 58,8% всех расходов. Второй по величине статьёй расходов Организации являлась оплата услуг, оказываемых по контрактам, стоимость которых составила 113,4 млн шв. франков; за ними следовали общие расходы в размере 24,5 млн шв. франков. Сводные данные о динамике различных видов доходов в сравнении с предыдущим годом представлены в таблице на следующей странице:

Различия в расходах в 2023–2024 годах

	2024	2023	Чистое изменение	Чистое изменение
	(в млн шв. франков)			%
Расходы				
Расходы, связанные с персоналом	252,8	252,3	0,5	0,2
Стажерские стипендии и стипендии ВОИС	10,0	9,1	0,9	10,2
Поездки, обучение и пособия	16,9	14,8	2,1	14,8
Услуги по контрактам	113,4	112,1	1,3	1,1
Общие расходы	24,5	25,6	-1,1	-4,1
Оборудование и принадлежности	2,3	4,0	-1,7	-42,1
Износ и амортизация	10,1	9,6	0,5	4,3
Финансовые издержки	0,3	0,2	0,1	21,8
Итого, расходы	430,3	427,7	2,6	0,6

Совокупные расходы на персонал в 2024 году составили 252,8 млн шв. франков, что на 0,2% превышает уровень совокупных расходов на персонал в 2023 году (252,3 млн шв. франков). Расходы на персонал в основном складываются из чистого базового оклада и корректива по месту службы для штатных и временных должностей. В совокупности эти расходы составили 149,4 млн шв. франков: это 59,1% от общих расходов на персонал за 2024 год и близко к показателю предыдущего года (147,9 млн шв. франков). Чистое влияние динамики долгосрочных обязательств по выплатам сотрудникам, отраженных в учете по статье расходов на персонал, в 2024 году почти не отличалось от предыдущего года. Расходы на стажеров и стипендиатов ВОИС, которые не входят в состав расходов на персонал, также увеличились по сравнению с 2023 годом (на 10,2%) и составили 10,0 млн шв. франков. Это отражает рост числа стипендиатов в 2024 году, который, наряду с ежегодным привлечением новых сотрудников в рамках Программы молодых специалистов (ПМС), призван пополнять Организацию молодыми перспективными кадрами и носителями ценного профессионального опыта.

Расходы по статье «Поездки, профессиональная подготовка и субсидии» возросли с 14,8 млн шв. франков в 2023 году до 16,9 млн шв. франков в 2024 году. Рост расходов в 2024 году наблюдался как в связи со служебными командировками (5,2 млн шв. франков в 2024 году против 4,5 млн шв. франков в 2023 году), так и в связи с поездками третьих лиц (10,5 млн шв. франков в 2024 году против 8,8 млн шв. франков в 2023 году). Следует отметить, что ВОИС организовала в 2024 году две дипломатические конференции (дипломатическую конференцию по генетическим ресурсам и связанным с ними традиционным знаниям, проведенную ВОИС в Женеве, и дипломатическую конференцию по заключению и принятию Договора о законах по образцам, организованную Королевством Саудовской Аравии в Эр-Рияде).

На оплату услуг по контрактам в 2024 году было потрачено в общей сложности 113,4 млн шв. франков. Эти расходы увеличились на 1,3 млн шв. франков по сравнению с показателями за 2023 год. Основные категории услуг по контрактам в 2024 году — это коммерческие услуги по письменному переводу (28,7 млн шв. франков), услуги в области ИТ (41,3 млн шв. франков), услуги по индивидуальным контрактам (21,3 млн шв. франков) и прочие услуги по контрактам (16,7 млн шв. франков). В этих областях расходы на приобретение как ИТ-услуг, так и услуг, оказываемых по индивидуальным контрактам, увеличились по сравнению с 2023 годом (на 4,0 млн шв. франков и 1,8 млн шв. франков соответственно), в то время как расходы на оплату услуг перевода на коммерческой основе и других услуг, оказываемых на контрактной основе, снизились по сравнению с предыдущим годом (на 1,8 млн шв. франков и 3,2 млн шв. франков, соответственно).

Общие расходы Организации в 2024 году составили 24,5 млн шв. франков, что на 4,1% ниже уровня 2023 года (25,6 млн шв. франков). Расходы на помещения и техническое обслуживание составляют самую большую категорию общих расходов, и по сравнению с 2023 годом они снизились на 1,2 млн швейцарских франков. Расходы по статье «Оборудование и принадлежности» сократились с 4,0 млн шв. франков в 2023 году до 2,3 млн шв. франков в 2024 году. В 2024 году сумма износа и амортизации капитализированных основных средств увеличилась по сравнению с предыдущим годом до 10,1 млн шв. франков (в 2023 году она составила 9,6 млн шв. франков). Это увеличение в основном отражает влияние амортизации за полный год дополнительных площадей, введенных в эксплуатацию в конце 2023 года.

Инвестиционная прибыль/(убытки)

В 2024 году Организация зафиксировала чистую прибыль от инвестиций в размере 73,7 млн шв. франков по сравнению с 52,2 млн шв. франков в 2023 году. Для более точной оценки эффективности инвестиций эти результаты оцениваются путем сравнения с эталонным показателем ВОИС. Чистый инвестиционный доход разносится по трем различным портфелям ВОИС: портфелю операционных денежных средств, портфелю основных денежных средств и портфелю стратегических денежных средств, составляя 3,8 млн, 48,1 млн и 21,8 млн шв. франков, соответственно. Для портфелей основных и стратегических денежных средств общая чистая доходность денежных средств рассчитывается путем вычета транзакционных издержек, гонораров за управление и административных расходов по управлению инвестициями. Доходность указывается в швейцарских франках для трех периодов: годовичного, пятилетнего и полного срока существования портфеля.

Инвестиционные стратегии ВОИС разрабатываются в соответствии с финансовыми целями Организации и требованиями системы управления рисками. Управление инвестициями основного портфеля осуществляется с целью обеспечения положительной доходности при скользящем горизонте инвестирования в пять лет, в то время как средства стратегического портфеля размещаются на длительный срок для обеспечения прироста капитала и достижения целевого показателя уровня покрытия обязательств Организации по выплате пособий сотрудникам после прекращения службы в течение двадцати лет. Эти инвестиционные цели обеспечивают оценку показателей результативности инвестиций с учетом соответствующих временных горизонтов и снижение их чувствительность к временным колебаниям рынка.

Основной портфель

Рыночная стоимость данного инвестиционного портфеля на конец 2024 года составила 931,4 млн шв. франков; для сравнения, на конец 2023 года она была зафиксирована на уровне 789,0 млн шв. франков. За 2024 год доходность данного портфеля составила 6,1%. Инвестиционная цель фонда заключается в обеспечении положительной доходности за вычетом затрат при приемлемом уровне риска по методу скользящего среднего показателя за пятилетний период. С учетом этих целей доходность портфеля составила 1,9% в годовом исчислении.

Доходность инвестиций (%)*	2024	2023	5 лет	С момента учреждения
Основной портфель ВОИС	6,1	4,7	1,9	1,9
Контрольный показатель доходности	6,3	5,0	2,3	1,9
Относительная доходность	-0,2	-0,3	-0,4	0,0

*- взвешенная по времени доходность

Стратегический портфель

Рыночная стоимость данного инвестиционного портфеля на конец 2024 года составила 273,7 млн шв. франков; для сравнения, на конец 2023 года она была зафиксирована на уровне 229,5 млн шв. франков. За 2024 год доходность данного портфеля составила 9,0%. За весь период с момента формирования портфеля его доходность в годовом исчислении составила 2,9%, и в настоящее время предполагается, что он сможет обеспечить доходность на уровне 2,0% в годовом исчислении за двадцатилетний период.

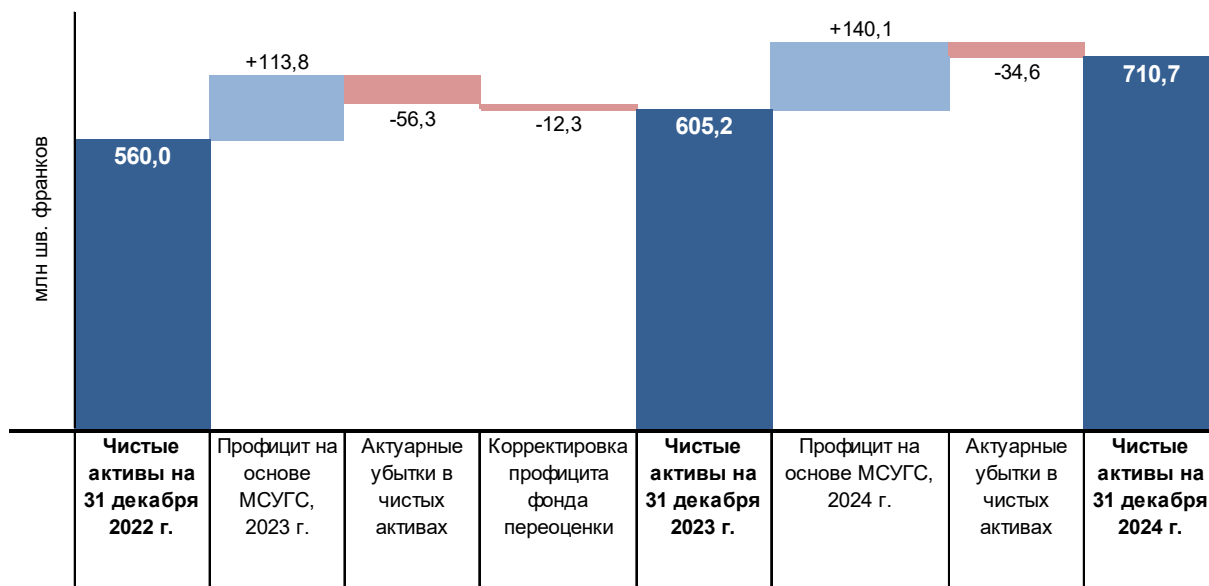
Доходность инвестиций (%)*	2024	2023	5 лет	С момента учреждения
Стратегический портфель ВОИС	9,0	5,7	2,9	2,9
Контрольный показатель доходности	8,6	5,8	2,7	2,7
Относительная доходность	0,4	-0,1	0,2	0,2

*- взвешенная по времени доходность

Финансовое положение

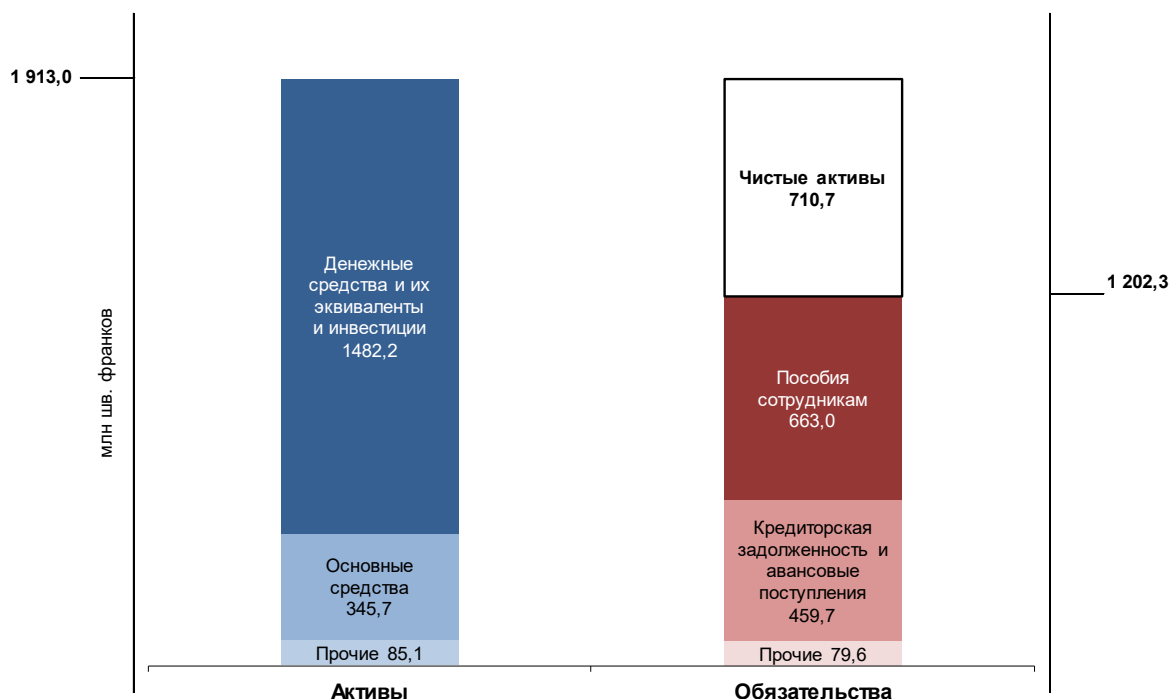
По состоянию на 31 декабря 2024 года Организация располагала чистыми активами в размере 710,7 млн шв. франков, при этом сумма совокупных активов составляла 1 913,0 млн шв. франков, а сумма совокупных обязательств — 1 202,3 млн шв. франков. В течение 2024 года чистые активы Организации увеличились на 105,5 млн шв. франков. Это увеличение — результат получения профицита за год в размере 140,1 млн шв. франков, за вычетом актуарных убытков, связанных с обязательствами ВОИС по МСПС, в размере 34,6 млн шв. франков:

Динамика чистых активов в период 2022–2024 годов



На приведенном ниже графике представлены сводные данные Отчета о финансовом состоянии ВОИС по состоянию на 31 декабря 2024 года. Совокупные активы, составляющие 1 913,0 млн шв. франков, в основном представлены денежными средствами и их эквивалентами, а также инвестициями и основными средствами. В состав совокупных обязательств в размере 1 202,3 млн шв. франков входят прежде всего пособия сотрудникам, а также кредиторская задолженность и авансовые поступления:

Сводные данные по активам и обязательствам по состоянию на 31 декабря 2024 года



Активы

По состоянию на конец 2024 года остаток денежных средств, их эквивалентов и инвестиционных средств Организации составил 1 482,2 млн шв. франков, или 77,5% всех активов. Итоговый остаток превысил остаток в сумме 1 300,1 млн шв. франков, зафиксированный на конец 2023 года, на 182,1 млн шв. франков. При этом сумма денежных средств и их эквивалентов выросла по сравнению с 2023 годом на 11,7 млн шв. франков за счет роста суммы остатков на срочных депозитах. Текущие инвестиции сократились на 16,2 млн шв. франков, однако долгосрочные инвестиции Организации увеличились весьма значительно, на 186,6 млн шв. франков по сравнению с предыдущим годом.

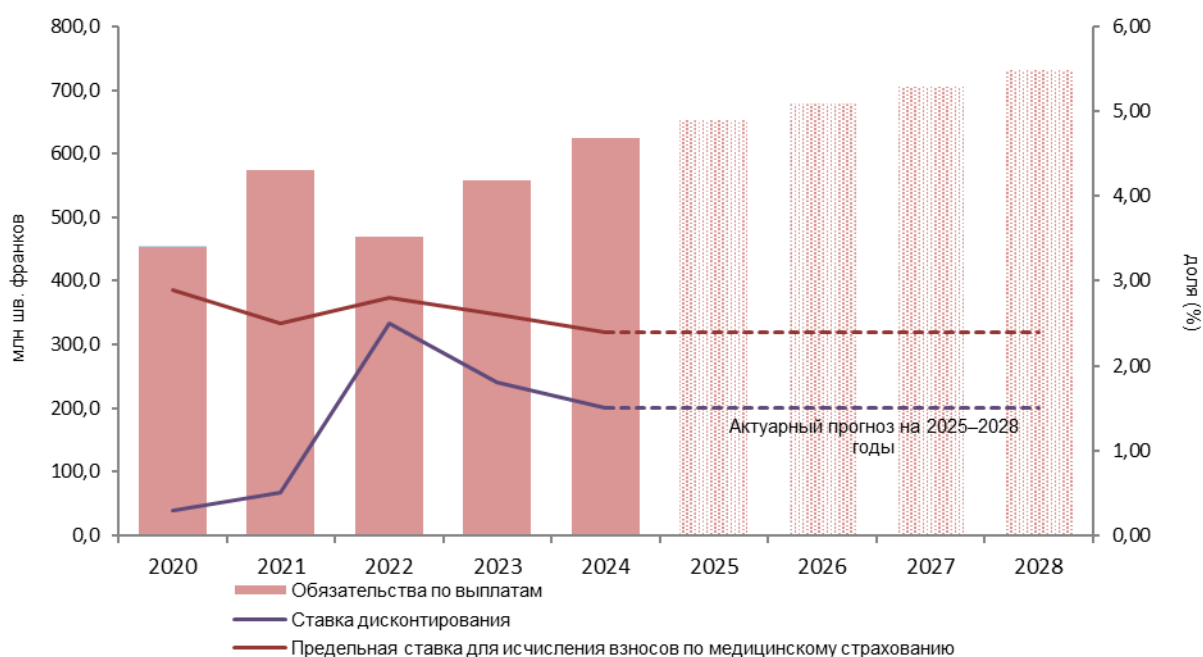
Организации принадлежат значительные основные средства (земельные участки, здания, нематериальные активы и оборудование), совокупная чистая балансовая стоимость которых составляет 345,7 млн шв. франков. В 2024 году на счет капитальных затрат были отнесены расходы на увеличение и модернизацию основных средств на общую сумму 2,5 млн шв. франков. Общая сумма износа и амортизации по всем основным средствам составила за 2024 год 10,1 млн шв. франков. Прочие активы Организации, составляющие 85,1 млн шв. франков, включали дебиторскую задолженность и авансовые платежи. Наиболее существенная доля этих активов приходилась на дебиторскую задолженность в рамках РСТ, составившую 57,8 млн шв. франков. В любой момент времени в течение года существует значительное число заявок, поданных в рамках системы РСТ в получающие ведомства и, возможно, уже полученных ВОИС, за которые Организация еще не получила соответствующие пошлины. Остаток дебиторской задолженности по линии РСТ возрос по сравнению с предыдущим годом, когда он составил 57,2 млн шв. франков.

Обязательства

Обязательства по выплате пособий сотрудникам в размере 663,0 млн шв. франков были в основном представлены обязательствами по линии МСПС в сумме 624,4 млн шв. франков, которые по состоянию на 31 декабря 2024 года составляли 94,2% всех обязательств по выплате пособий сотрудникам. Обязательства по МСПС возросли на 67,1 млн шв. франков по сравнению с их остатком за 2023 год в размере 557,3 млн шв. франков. Расчет объема обязательств по МСПС осуществляется независимым актуарием. В соответствии с требованиями МСУГС обязательства по МСПС, которые отражаются в финансовых ведомостях, представляют собой приведенную стоимость всех ожидаемых будущих пособий, подлежащих выплате вышедшим на пенсию сотрудникам и их иждивенцам, а также всех накопленных вознаграждений по окончании трудовой деятельности работающих сотрудников. В среднем медицинские расходы растут с возрастом, в силу чего наиболее существенные медицинские расходы предстоит оплачивать в будущем. В целях управления расходами и рисками, связанными с планом медицинского страхования, ВОИС заключила договор страхования, согласно которому в отношении вышедших на пенсию сотрудников и работающих сотрудников выплачивается одинаковый взнос из расчета на сотрудника, что уменьшает объем денежных средств, выплачиваемых за пенсионеров более старшего возраста по отношению к понесенным ими медицинским расходам.

Расчет обязательств по МСПС включает в себя ряд актуарных допущений. Среди таких допущений следует отметить ставку дисконтирования, темпы изменения медицинских расходов, годовую сумму расходов на погашение требований о возмещении медицинских расходов, показатели выхода сотрудников на пенсию и смертность. Изменение этих допущений от года к году приводит к возникновению актуарных прибылей или убытков, которые учитываются в составе обязательств в Отчете о финансовом состоянии. Разбивка изменения обязательств, связанных с актуарными прибылями и убытками, приводится в примечании 9 настоящих финансовых ведомостей. Рост объема обязательств в 2024 году был частично обусловлен снижением ставки дисконтирования, которая снизилась с 1,80% до 1,50%. Ставка дисконтирования была определена с использованием кривых доходности корпоративных облигаций рейтинга AA. Кроме того, по данным оценки за 2024 год, исходя из исследования полной ситуации с возмещением расходов на медицинское обслуживание, проведенного в течение года, имел место рост соответствующих расходов по всем возрастным группам. Последствия этого процесса были отчасти уравновешены снижением динамики расходов на медицинское обслуживание с 3,20% (первоначальный показатель) и 2,60% (конечный показатель) до 2,40% (первоначальный и конечный показатель). Приведенная ниже диаграмма показывает динамику обязательств по МСПС с 2020 года и включает актуарные прогнозы на 2025–2028 годы (с применением тех же допущений, которые использовались для расчетов на 2024 года). На диаграмме также видно, как с 2020 года менялись ставки дисконтирования и темпы изменения медицинских расходов.

Динамика обязательств по МСПС в 2020–2028 годах (на 31 декабря)



В прогнозах обязательств по МСПС на 2025–2028 гг. не учитываются доходы или потери от возможных будущих изменений актуарных допущений, которые могут существенно повлиять на расчеты в последующие годы. Прогнозируемый рост объема обязательств в 2025–2028 годах отражает демографический состав участников коллективного плана медицинского страхования ВОИС. Прогнозируемые дополнительные выплаты по МСПС, начисленные работающим сотрудникам, (что увеличивает обязательства по МСПС) превышают сумму прогнозируемых медицинских расходов, возмещаемых пенсионерам (что уменьшает объем обязательств по МСПС). Следует отметить, что в июле 2024 года Ассамблеи государств – членов ВОИС одобрили создание отдельной структуры, которая должна быть учреждена как страховой план с участием нескольких работодателей и которая должна нести ответственность за средства, направляемые на финансирование МСПС. Помещение этих средств в отдельную структуру позволило бы квалифицировать их как страховые активы, как это предусмотрено стандартом МСУГС 39, и способ их отражения в составе финансовой отчетности можно было бы изменить таким образом, чтобы обязательства по МСПС отражались в них за вычетом накопленных средств. Поскольку к концу 2024 года создание такой отдельной структуры еще не было завершено, обязательства не были представлены в финансовых прогнозах за вычетом таких средств.

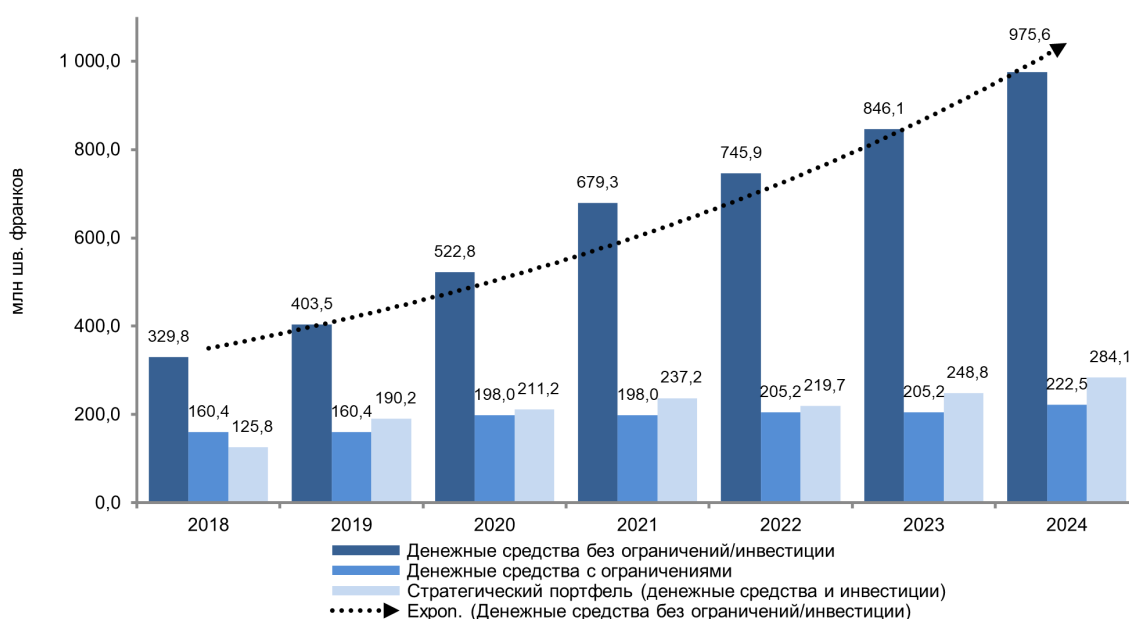
По состоянию на 31 декабря 2024 года кредиторская задолженность и авансовые поступления составляли 459,7 млн шв. франков. Основную часть этой суммы составляли отсроченные доходы за обработку международных заявок (в рамках РСТ, Мадридской системы и Гаагской системы) в размере 294,9 млн шв. франков. Такие отсроченные доходы главным образом представлены пошлинами РСТ в сумме 291,1 млн шв. франков. Доход от пошлин за обработку международных заявок является отсроченным до момента публикации соответствующих заявок. В любой отдельно взятый момент времени в течение года существует некоторое число заявок, поданных по процедуре РСТ в получающие ведомства или в ВОИС, которые еще не были опубликованы. По состоянию на 31 декабря 2024 года, по имеющимся оценкам, ожидали публикации примерно 206 400 заявок, поданных в 2023 или 2024 годах. По состоянию на конец предыдущего 2023 года ожидали публикации порядка 206 800 заявок, поданных в 2022 или 2023 годах, и остаток по статье «отсроченные доходы» по системе РСТ составлял 290,9 млн шв. франков.

Движение денежных средств

Остаток денежных средств, их эквивалентов и инвестиционных средств Организации с 2011 года постоянно увеличивается. В 2024 году общая сумма остатков на счетах выросла еще на 182,1 млн шв. франков, включая увеличение справедливой стоимости инвестиционного портфеля основных средств на 41,7 млн шв. франков и стратегического инвестиционного портфеля на 19,3 млн шв. франков. Организация получает основные поступления денежных средств от пошлин системы РСТ: в 2024 году среднемесячные поступления составили 30,0 млн шв. франков (соответствующая сумма за 2023 год составила 30,3 млн шв. франков). Для обеспечения ликвидности средств Организация в основном держит свои средства на банковских счетах до востребования. В 2024 году, для оптимизации доходности при одновременном обеспечении необходимой доступности средств Организация также держала остатки средств на срочных депозитных счетах со сроками погашения до 12 месяцев и в инструментах денежного рынка.

Денежные средства, их эквиваленты и инвестиции можно также представить по отдельности как средства без ограничения возможности использования, средства с ограничением возможности использования и остатки портфеля стратегических денежных средств. Средства с ограничением возможности использования включают утвержденный Генеральной Ассамблеей целевой уровень резервов в 25% от прогнозируемых расходов в течение двухлетнего периода и средств для обеспечения ликвидности, необходимой для удовлетворения текущих потребностей Организации, согласно Финансовым положениям и правилам и Политике ВОИС в отношении резервов. Портфель стратегических денежных средств – это средства, предназначенные Организацией для будущего финансирования обязательств по выплате сотрудникам пособий после прекращения службы, включая МСПС. По состоянию на 31 декабря 2024 года остаток портфеля стратегических денежных средств составлял 284,1 млн шв. франков. Он включал долгосрочные инвестиции в сумме 273,7 млн шв. франков и денежные депозиты на банковских счетах до востребования в сумме 10,4 млн шв. франков. В остаток средств также вошли дополнительные 12,5 млн шв. франков, полученные в 2024 году благодаря резервным отчислениям, сформированным на базе расходов на оплату труда, установленных для соответствующих должностей, для финансирования обязательств по выплате пособий после прекращения службы.

Средства без ограничения возможности использования, средства с ограничением возможности использования и стратегические средства (2018–2024 годы)



ОТЧЕТ О ВНУТРЕННЕМ КОНТРОЛЕ ЗА 2024 ГОД

Объем ответственности

В качестве Генерального директора Всемирной организации интеллектуальной собственности (ВОИС) согласно действующим по состоянию на 2024 год Финансовым положениям и правилам (ФПП) я несу, в частности, следующие обязанности:

Положение 5.2

Генеральный директор создает механизм и систему внутреннего контроля согласно соответствующим и наиболее широко распространенным видам эффективной практики.

Положение 5.3

Генеральный директор готовит и подписывает ежегодное Заявление по вопросам внутреннего контроля в целях предоставления гарантий заинтересованным сторонам. Заявление по вопросам внутреннего контроля сопровождается гарантиями назначенных должностных лиц и опирается на выводы органов внутреннего надзора относительно механизмов управления, регулирования рисков и контроля в ВОИС.

Подписывая данный отчет, я полагаюсь, в частности, на заверения, представленные мне в форме заявлений руководства (ЗР) руководителями секторов. Я также полагаюсь на подразделения Организации, отвечающие за выполнение контрольных функций, электронные системы и информацию, предоставленную мне в удостоверяющем заключении ВОИС.

Задачи системы внутреннего контроля

Наша система внутреннего контроля – это деятельность, осуществляемая органами управления, Генеральным директором, высшим руководством и другими сотрудниками, в целях обеспечения разумной уверенности в способности Организации добиваться решения поставленных стратегических задач и достижения ожидаемых результатов. Задача данной системы внутреннего контроля – оптимизировать риск и возможности в соответствии с Заявлением ВОИС о параметрах приемлемого риска, а не устранить его полностью. Поэтому она направлена на обеспечение разумной уверенности в следующих трех областях:

- достоверность финансовой отчетности: операции санкционированы и надлежащим образом зарегистрированы, а существенные ошибки или нарушения либо предотвращаются, либо выявляются своевременным образом;
- эффективность и результативность рабочих процедур, сохранность активов и экономия средств; и
- соблюдение нормативно-правовой базы ВОИС.

Настоящее заявление представлено в соответствии с семью компонентами Системы подотчетности ВОИС (WO/PBC/29/4), которая согласована с системой внутреннего контроля КОСО¹ и моделью «трех линий обороны»².

Данное заявление о процессах внутреннего контроля ВОИС относится, как указано выше, к году, закончившемуся 31 декабря 2024 года, и периоду, закончившемуся датой утверждения финансовой отчетности Организации за 2024 год.

1. Планирование, ориентированное на конечные результаты

В основе потребности в ресурсах лежит субстантивная программа работы, реализация которой запланирована в ходе двухлетнего периода, в соответствии со Среднесрочным стратегическим планом (СССП). Утверждение государствами-членами Программы работы и бюджета на 2024–2025 годы определило параметры реализации на этот двухлетний период, а элементы контроля, выстроенные на основе ФПП ВОИС, обеспечили выполнение нашей работы в соответствии с утвержденными документами. В 2024 году мы продолжали применять систему WePerform – нашу полностью интегрированную облачную систему планирования, которая обеспечивала безупречную поддержку процессов планирования,

¹Комитет организаций-спонсоров Комиссии Тредуэя.

²<https://www.theia.org/globalassets/site/about-us/advocacy/three-lines-model-updated.pdf>.

реализации и мониторинга результативности работы, содействуя тем самым достижению ожидаемых результатов работы ВОИС.

2. Обеспечение результативности работы и управление рисками

Программа работы и бюджет на 2024-2025 годы были разработаны с учетом геополитического климата, инфляционного давления и изменения глобальных бизнес-моделей. Хотя полностью устранить эти внешние риски невозможно, мы принимали соответствующие меры для того, чтобы реагировать на них и смягчать возможные последствия их материализации. На организационном уровне я продолжал руководить работой Группы по управлению рисками (ГУР), осуществляющей общий надзор над процессами управления рисками в ВОИС. В течение 2024 года мы обновили наше руководство по оценке рисков, добавив в него пятибалльную шкалу оценки их последствий и признавая тем самым необходимость четкого выявления рисков, имеющих наиболее серьезные последствия. Мы продолжили применять на практике Заявление ВОИС о параметрах приемлемого риска, в котором устанавливается целевой уровень риска в разбивке по ожидаемым результатам и, таким образом создается прочная связь между результативностью работы и управлением рисками. Руководителям подразделений рекомендовалось активно допускать риски, одновременно учитывая параметры их приемлемости и оптимизируя затраты на их нейтрализацию.

Ключевые риски общеорганизационного уровня и соответствующие меры реагирования на них комплексно описываются в Программе работы и бюджете на двухлетний период. Анализ рисков по итогам реализации Программы работы и бюджета проводится в ежегодном и двухгодичном отчетах о результатах работы ВОИС. Ниже приводится краткое описание ключевых рисков, которые контролировались Организацией в 2024 году:

Ключевая область риска	Описание риска
Бренд	Если ожидания заинтересованных сторон ВОИС от продукта были выше реального опыта его использования, возникал риск потери доверия к бренду.
Кибербезопасность	Риск нарушения кибербезопасности, приводящего к компрометации конфиденциальных и/или персональных данных.
Глобальный контекст	Глобальные геополитические, экономические, финансовые условия или ситуация в области здравоохранения могли ухудшиться.
Информационные системы	Глобальные службы, платформы и внутренние системы ВОИС в области ИС могли быть длительное время недоступны, что могло негативно сказаться на оказании нами услуг.
Политический	Риск снижения авторитета или влияния в случае снижения доверия к системам интеллектуальной собственности или более ограниченного участия государств-членов в их работе.
Устойчивость	Сокращение числа заявок на регистрацию прав ИС, позволяющих получать доход, что оказывает негативное влияние на долгосрочную финансовую устойчивость Организации.
Нормативно-правовая сфера	Две дипломатические конференции, состоявшиеся в 2024 году, открыли новые возможности, при этом обе достигли своих соответствующих целей.

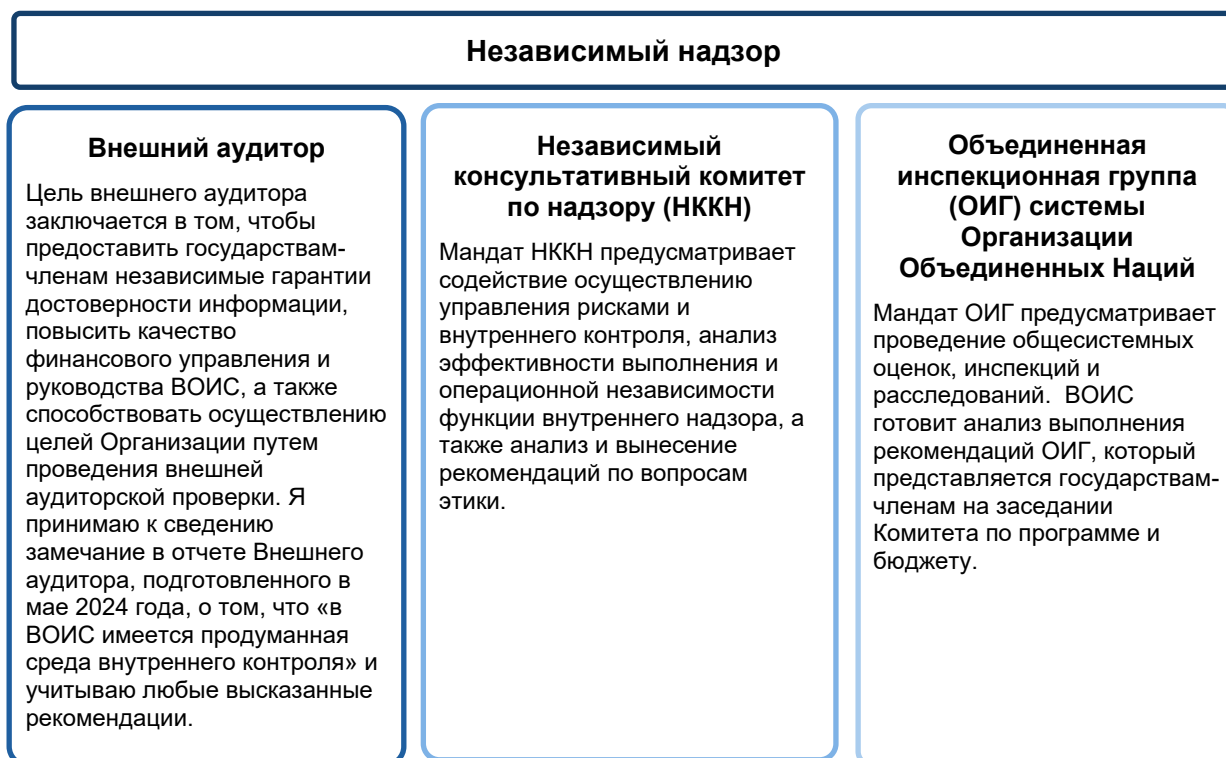
3. Мониторинг, надзор, механизмы рассмотрения жалоб и реагирования на них

Организация продемонстрировала свое твердое намерение принять меры по реализации рекомендаций надзорных органов. По состоянию на 31 декабря 2024 года имелось 30 открытых рекомендаций ОВН и внешнего аудитора, или почти на 50% меньше, чем в 2023 году.

Как Генеральный директор ВОИС я несу конечную ответственность за эффективность системы внутреннего контроля, и мое утверждение подтверждается и обосновывается следующим:

Первая линия	Вторая линия	Третья линия
<p>Руководители секторов и члены их групп, руководствуясь интересами достижения ожидаемых результатов Организации, подписывают ЗР, на которые я опираюсь. В этих заявлениях они подтверждают свою ответственность за наличие и поддержание эффективно работающих систем и механизмов внутреннего контроля, призванных предотвращать и/или выявлять случаи мошенничества и серьезные ошибки.</p> <p>Я также принимаю во внимание обязательство, которое каждый сотрудник с делегированными финансовыми полномочиями («заместитель») официально берет на себя, принимая такое назначение. Я делаю вывод, что первая линия работает надежно.</p>	<p>Это работа руководства по устранению общеорганизационных рисков, включая соблюдение нормативно-правовой базы, этическое поведение, информационную и технологическую безопасность, принципы устойчивого развития и обеспечение качества. Мы продолжаем оптимизировать процессы, используя аналитику данных, для эффективного мониторинга контрольных мероприятий, которые инициированы в рамках «первой линии».</p> <p>Задачей Группы управления рисками является распространение культуры ответственного управления рисками в ВОИС; она занимается анализом и мониторингом финансового положения ВОИС, ключевых рисков, связанных с достижением ожидаемых результатов, и настоящего заявления вместе с подтверждающими его доказательствами. Я уверен в надежности второй линии.</p>	<p>Отдел внутреннего надзора (ОВН), чьи заверения и рекомендации я получаю в форме годового отчета директора ОВН, отчетов о внутреннем аудите и оценке и отчетов о результатах расследований для руководства.</p> <p>В 2024 году Секция внутреннего аудита ОВН выполнила задания, которые касались: проверки службой внутреннего контроля страховых возмещений по линии медицинского страхования после прекращения службы (МСПС), оценки зрелости и подтверждения работоспособности системы кибербезопасности, анализа и подтверждения схемы и рабочей эффективности основных элементов контроля, аудита Отдела переводов системы Договора о патентной кооперации (РСТ) и внутреннего аудита Бюро ВОИС в Нигерии.</p> <p>Я признаю значение третьей линии и подтверждаю намерение руководства выполнить принятые им рекомендации.</p>

В плане формирования своей точки зрения я также опираюсь и полагаюсь на:



Кроме того, я обеспечиваю наличие механизмов получения отзывов от государств-членов и функционирование службы урегулирования претензий клиентов.

4. Контрольная деятельность

Система внутреннего контроля ВОИС была укреплена благодаря обстоятельному анализу ключевых элементов контроля в 2024 году. Основные результаты анализа ключевых элементов контроля включают:

- Улучшенное согласование ключевых элементов контроля с принципами модели КОСО, обеспечивающее всесторонний учет всех пяти компонентов и принципов.;
- Более качественно описание элементов контроля, ориентированное на контрольные мероприятия, а не описания процессов, обеспечивающее более четкую работу системы контроля;
- Укрепление связей между ключевыми элементами контроля и ключевыми рисками, повышение эффективности управления рисками.

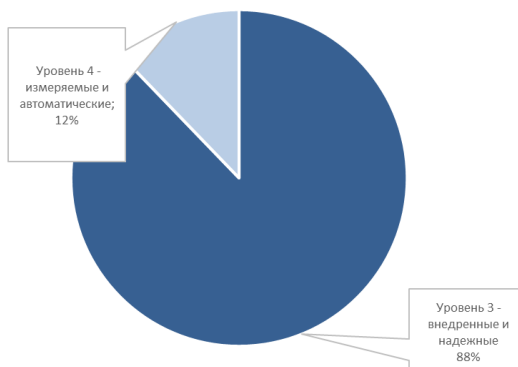
Система контроля включает в себя элементы контроля нескольких видов: 42% из них составляют превентивные элементы контроля, призванные предотвращать ошибки или нарушения до их возникновения, такие как системные элементы контроля; 45% – директивные элементы контроля, определяющие с помощью регламентов и процедур поведение сотрудников; и 13% – выявляющие элементы контроля, позволяющие выявлять проблемы после их возникновения, например, с помощью аналитики данных. Такое распределение отражает наш акцент на предотвращении негативных событий и четкой формулировке рекомендаций, при одновременном поддержании надлежащих механизмов обнаружения проблем.

Элементы контроля ВОИС обнаруживают высокий уровень зрелости: 88% элементов находятся на уровне 3 (реализованы и надежно работают), а 12% элементов достигли уровня 4 (имеют количественное измерение и автоматизированы). Такие показатели зрелости свидетельствуют о хорошо продуманном планировании и согласованной работе элементов контроля во всех звеньях Организации, при постоянном повышении уровня автоматизации и расширении возможностей количественных измерений.

Диаграмма 1. Элементы контроля в разбивке по видам



Диаграмма 2. Зрелость элементов контроля



В 2024 году ВОИС добилась успехов в области анализа данных, создав новую облачную инфраструктуру и интерфейс Tableau. К концу 2024 года средства анализа данных, применяемые для контроля соблюдения требований законодательства на первой и второй «линиях обороны», проходили тестирование пользователями системы. Рабочие планы на 2025 год включают дальнейшее расширение процесса интеграции средств анализа данных в различные ключевые операционные процессы для повышения надежности элементов контроля и применения современных технологий для организации автоматизированного контроля и своевременного выявления рисков, позволяющих реагировать на нарушения контрольных параметров и возникающие риски упреждающим образом.

5. Информационно-коммуникационная деятельность

Система бизнес-аналитики ВОИС обеспечивает ГУР доступ ко всем записям в системе, касающимся рисков и элементов контроля. Ежеквартальные отчеты о рисках и ежегодный отчет об управлении рисками позволяют ГУР оценивать меняющийся ландшафт рисков.

Главный специалист по работе с данными и Специалист по защите данных обеспечивают решение постоянно возникающих новых вопросов в области управления данными и их защиты; эти направления работы продолжают укрепляться благодаря применению стратегии управления данными и активизации деятельности в области защиты данных. В настоящее время идет обновление политики управления мастер-данными (Master Data Management, MDM), которая определяет подход к работе с наиболее важными данными и обеспечивает единую авторитетную точку отсчета, интегрированную в корпоративную архитектуру. Дальнейшие усовершенствования будут касаться возможностей управления данными и расширения таких возможностей за счет внедрения инструментов MDM и согласованного каталога данных. Политика обеспечения защиты данных и политика классификации и обработки информации, а также детальные принципы, на которых она строится, обеспечивают единое понимание уровней конфиденциальности и надлежащей работы с информацией. Старший сотрудник по вопросам безопасности курирует реализацию долгосрочных стратегий, направленных на использование передовых технологий для повышения уровня защиты систем и информации Организации от киберугроз.

Портфель решений в рамках системы планирования общеорганизационных ресурсов (ПОР) обеспечивает высокий уровень контроля, включая системные элементы контроля транзакционного уровня и средства анализа данных. В настоящее время реализуется проект по преобразованию Системы ПОР в новое облачное решение на основе принципа «программное обеспечение как услуга», позволяющее оптимизировать административные бизнес-процессы. В рамках системы общеорганизационного управления рисками обеспечивается систематическая проверка и оценка элементов контроля, а также их увязка с рисками при необходимости.

6. Этические стандарты и профессиональная добросовестность

Бюро по вопросам этики, пользующееся функциональной и оперативной независимостью, оказывает мне поддержку в обеспечении выполнения всеми сотрудниками ВОИС их задач в соответствии с высочайшими стандартами этики и добросовестности, как того требуют Положения и правила о персонале ВОИС, Нормы поведения для международной гражданской службы, Этический кодекс ВОИС и другие соответствующие документы.

Действуя на основании своего мандата и в контексте решения вопросов этики и добросовестности, Бюро по вопросам этики организует обязательный инструктаж сотрудников, разрабатывает информационно-

разъяснительные программы, дает конфиденциальные рекомендации всем сотрудникам ВОИС, занимается вопросами раскрытия финансовой и иной заинтересованности, а также получает, рассматривает и выносит объективные решения и рекомендации в связи с жалобами на акты мести.

В 2024 году Бюро по вопросам этики выступило с рядом информационно-разъяснительных инициатив, призванных обеспечить более глубокое знание и понимание этических норм. Инtranет-страницы Бюро по вопросам этики реорганизованы, и теперь они позволяют получать конкретные рекомендации по этическим вопросам, таким как конфликты интересов и деятельность вне Организации, а также легко находить соответствующие ресурсы ВОИС. Кроме того, Бюро ВОИС по вопросам этики провело опрос в целях повышения осведомленности и приверженности сотрудников этическим ценностям ВОИС. Кроме того, Бюро провело общее собрание сотрудников, на котором представило свой мандат и активизировало диалог с моими руководителями секторов, проведя с ними как индивидуальные, так и групповые встречи. Наконец, Бюро по вопросам этики переработало Политику в отношении раскрытия фактов финансовой и иной заинтересованности, распространив свои полномочия на конфликты интересов, связанные с ИС.

7. Контрольная среда

Система подотчетности ВОИС содержит компоненты, обеспечивающие надлежащее управление на основе разумной уверенности в достоверности отчетности, эффективности и результативности операционной деятельности, соблюдении применимых политик, положений и правил, а также бережном отношении к ресурсам. Контрольная среда ВОИС включает в себя набор ключевых элементов контроля, состоящий из элементов контроля уровня объектов и элементов контроля уровня процессов, обеспечивающих в конечном счете максимальный контроль над всеми областями системы КОСО.

Портал внутренней политики ВОИС, введенный в действие в 2024 году, дает сотрудникам доступ ко всем административным документам, выпущенным ВОИС, включая положения, правила, служебные инструкции, руководства, формы, рекомендации и другие соответствующие документы, через единый портал. В отношении нормативно-правовой базы Организации продолжает осуществляться надзор по мере изменения внешних и внутренних факторов. Политика закупок ВОИС и применяемые Организацией процедуры включают эффективную модель делегирования полномочий по осуществлению закупок, а также дополнительные системы контроля и предоставления отчетности. Применяемая ВОИС Политика санкций в отношении поставщиков и Кодекс поведения сотрудников, участвующих в закупочной деятельности представляют собой важные процессы контроля, а для персонала действуют формальные и неформальные механизмы урегулирования конфликтов.

Ключевые ценности ВОИС сформулированы следующим образом: «Формирование будущего», «Ответственная деятельность», «Обеспечение высоких результатов» и «Работа всего коллектива как единого целого». Все они направлены на формирование культуры подотчетности и укрепление этических ценностей.

Заключение

Исходя из содержания настоящего заявления и лежащих в его основе материалов, я делаю вывод о том, что, по моему убеждению и в меру моей осведомленности, а также с учетом имеющейся у меня информации финансовые ведомости Организации не содержат никаких существенных недостатков, которые могли бы повлиять на их достоверность, и нет никаких важных вопросов, которые следовало бы затронуть в настоящем документе применительно к рассматриваемому периоду.

Дарен Танг
Генеральный директор

Дата:.....

ФИНАНСОВЫЕ ВЕДОМОСТИ

ВЕДОМОСТЬ I. Отчет о финансовом состоянии

по состоянию на 31 декабря 2024 года
(в тыс. шв. франков)

	Примечание	31 декабря 2024 года	31 декабря 2023 года
АКТИВЫ			
Текущие активы			
Денежные средства и эквиваленты	3	100 450	88 806
Инвестиции	4	176 622	192 819
Дебиторская задолженность по взносам	5	2 223	2 013
Дебиторская задолженность по возмездным операциям	5	82 842	77 012
		<u>362 137</u>	<u>360 650</u>
Долгосрочные активы			
Инвестиции	4	1 205 092	1 018 483
Нематериальные активы	6	27 332	26 389
Основные средства	7	318 396	326 952
		<u>1 550 820</u>	<u>1 371 824</u>
ИТОГО, АКТИВЫ		1 912 957	1 732 474
ОБЯЗАТЕЛЬСТВА			
Текущие обязательства			
Кредиторская задолженность и начисления	8	19 531	21 784
Пособия сотрудникам	9	19 841	18 236
Суммы к перечислению	10	104 041	103 906
Авансовые поступления	11	332 679	326 598
Резервные отчисления	12	333	264
Текущие счета		79 305	75 817
		<u>555 730</u>	<u>546 605</u>
Долгосрочные обязательства			
Пособия сотрудникам	9	643 167	577 241
Авансовые поступления	11	3 400	3 459
		<u>646 567</u>	<u>580 700</u>
ИТОГО, ОБЯЗАТЕЛЬСТВА		1 202 297	1 127 305
Накопленный профицит		909 767	802 314
Резерв под специальные проекты		54 481	21 868
Профицит резерва для переоценки стоимости		8 056	8 056
Актuarные прибыли/(убытки) в чистых активах		-267 986	-233 411
Фонды оборотных средств		6 342	6 342
ЧИСТЫЕ АКТИВЫ		710 660	605 169

Сопровождающие примечания являются неотъемлемой частью данных ведомостей

Генеральный директор

ВЕДОМОСТЬ II. Отчет о финансовых результатах деятельности

за год, закончившийся 31 декабря 2024 года
(в тыс. шв. франков)

Примечание	2024	2023
ДОХОДЫ		
Начисленные взносы	18 613	17 574
Добровольные взносы	10 092	10 148
Доходы от публикаций	526	599
Пошлины		
Система РСТ	371 094	368 630
Мадридская система	83 323	84 586
Гаагская система	8 788	7 775
Лиссабонская система	217	277
Итого, пошлины	463 422	461 268
Арбитраж и посредничество	2 781	2 509
Прочие/разные доходы	1 239	-2 808
ИТОГО, ДОХОДЫ	496 673	489 290
РАСХОДЫ		
16		
Расходы, связанные с персоналом	252 836	252 288
Стажерские стипендии и стипендии ВОИС	10 038	9 109
Поездки, обучение и пособия	16 905	14 723
Услуги по контрактам	113 406	112 117
Общие расходы	24 530	25 585
Оборудование и принадлежности	2 294	3 960
Износ и амортизация	10 052	9 638
Финансовые издержки	274	225
ИТОГО, РАСХОДЫ	430 335	427 645
ОПЕРАЦИОННЫЙ ПРОФИЦИТ/(ДЕФИЦИТ)	66 338	61 645
Инвестиционная прибыль/(убытки)	73 728	52 184
ИТОГО, ОПЕРАЦИОННЫЙ ПРОФИЦИТ/(ДЕФИЦИТ) ЗА ПЕРИОД	140 066	113 829

ВЕДОМОСТЬ III. Отчет об изменениях чистых активов

за год, закончившийся 31 декабря 2024 года
(в тыс. шв. франков)

	Накопленный профицит	Резерв под специальные проекты	Профицит резерва для переоценки стоимости	Актuarные прибыли/ (убытки) в чистых активах	Фонды оборотных средств	Итого, чистые активы
Чистые активы на 31 декабря 2022 года	678 987	31 366	20 368	-177 097	6 342	559 966
Профицит/(дефицит) за 2022 год	121 063	-7 234	-	-	-	113 829
Перенос в/из резерв(а) под специальные проекты	103	-103	-	-	-	-
Корректировка накопленных профитов	2 161	-2 161	-	-	-	-
Актuarные прибыли/(убытки)	-	-	-	-56 314	-	-56 314
Переоценка земли	-	-	-12 312	-	-	-12 312
Чистые активы на 31 декабря 2023 года	802 314	21 868	8 056	-233 411	6 342	605 169
Профицит/(дефицит) за 2023 год	148 441	-8 375	-	-	-	140 066
Перенос в/из резерв(а) под специальные проекты	-42 471	42 471	-	-	-	-
Корректировка накопленных профитов	1 483	-1 483	-	-	-	-
Актuarные прибыли/(убытки)	-	-	-	-34 575	-	-34 575
Чистые активы на 31 декабря 2024 года	909 767	54 481	8 056	-267 986	6 342	710 660

ВЕДОМОСТЬ IV. Отчет о движении денежных средств

за год, закончившийся 31 декабря 2024 года
(в тыс. шв. франков)

	Примечание	2024	2023
Движение денежных средств от основной деятельности			
Профицит/(дефицит) за год	Ведомость II	140 066	113 829
Износ и амортизация	6 и 7	10 052	9 638
(Увеличение) уменьшение дебиторской задолженности	5	-6 040	146
Увеличение (уменьшение) авансовых поступлений	11	6 022	-7 262
Увеличение (уменьшение) кредиторской задолженности и начислений	8	-2 253	3 707
Увеличение (уменьшение) сумм к перечислению	10	135	-11 189
Увеличение (уменьшение) резервных отчислений	12	69	-307
Увеличение (уменьшение) средств на текущих счетах		3 488	-9 026
Изменения пособий сотрудникам (1)		32 956	34 284
Проценты, дивиденды, инвестиционные и курсовые прибыли/убытки (2)		-75 695	-48 203
Чистый приток денежных средств от основной деятельности		108 800	85 617
Движение денежных средств от инвестиционных операций			
Добавления к основным средствам	7	-1 020	-2 585
Списание основных средств	7	64	264
(Увеличение) уменьшение нематериальных активов	6	-1 483	-1 860
(Увеличение) уменьшение инвестиций	4	-170 412	-283 161
Увеличение (уменьшение) справедливой стоимости	4	61 059	45 996
Дивиденды и проценты по инвестициям	17	14 433	6 886
Чистый приток денежных средств от инвестиционных операций		-97 359	-234 460
Движение денежных средств от финансовых операций			
Увеличение (уменьшение) обязательств по финансовой аренде		-	-310
Чистый приток денежных средств от финансовых операций		-	-310
Влияние курсовых колебаний на денежные средства и их эквиваленты		203	-4 679
Чистое увеличение (уменьшение) денежных средств и их эквивалентов		11 644	-153 832
Денежные средства и их эквиваленты на начало года	3	88 806	242 638
Денежные средства и их эквиваленты на конец года	3	100 450	88 806

(1) Изменение не включает влияние актуарных прибылей/убытков отраженных в чистых активах;

(2) Полученные проценты, полученные дивиденды, влияние курсовых колебаний на денежные средства и их эквиваленты, а также прибыли/убытки от инвестиций.

ВЕДОМОСТЬ V. Отчет о сравнении бюджетных и фактических сумм: доходы

за год, закончившийся 31 декабря 2024 года
(в тыс. шв. франков)

	Первоначальный бюджет, 2024 год (1)	Пересмотренный бюджет, 2024 год (2)	Фактические доходы на сопоставимой основе, 2024 год	Разница, 2024 год (3)
Начисленные взносы	17 615	17 615	17 615	-
Пошлины				
Система РСТ	366 563	373 370	371 094	-2 276
Мадридская система	83 876	83 680	83 323	-357
Гаагская система	7 858	8 490	8 788	298
Лиссабонская система	100	100	217	117
Итого, пошлины	458 397	465 640	463 422	-2 218
Арбитраж и посредничество	1 700	1 700	2 781	1 081
Публикации	470	470	526	56
Прочие/разные доходы	1 019	1 019	2 327	1 308
ИТОГО, ДОХОДЫ	479 201	486 444	486 671	227

(1) Первоначальный бюджет представляет собой бюджет на второй год утвержденных Программы работы и бюджета на двухлетний период 2024–2025 годов. Объем доходов в двухлетний период составляет 972,6 млн шв. франков, и этот показатель был утвержден Ассамблеями государств — членов ВОИС в июле 2023 года.

(2) Уточненный бюджет включает обновленные прогнозы по поступлениям от РСТ, Мадридской и Гаагской систем в соответствии с прогнозом на октябрь 2024 года, подготовленным Департаментом экономической информации и анализа данных.

(3) Разница между уточненным бюджетом на 2024 год и фактическими доходами на сопоставимой основе за год, завершившийся 31 декабря 2024 года.

ВЕДОМОСТЬ V. Отчет о сравнении бюджетных и фактических сумм: расходы

за год, закончившийся 31 декабря 2024 года
(в тыс. шв. франков)

	Первоначальный бюджет, 2024 год (1)	Бюджет после перераспред. средств, 2024 год (2)	Фактические расходы на сопоставимой основе, 2024 год	Разница, 2024 год (3)
Сектор				
Сектор патентов и технологии	106 625	104 858	101 051	3 807
Сектор брендов и образцов	39 433	41 027	36 192	4 835
Сектор авторского права и творческих отраслей	18 830	18 143	16 038	2 105
Сектор регионального и национального развития	40 014	43 508	37 094	6 414
Сектор инфраструктуры и платформ	20 758	20 475	18 629	1 846
Сектор глобальных задач и партнерств	14 634	16 015	14 395	1 620
Сектор экосистем ИС и инноваций	25 134	26 119	24 824	1 295
Сектор администрации, финансов и управления	157 358	149 213	135 143	14 070
Нераспределенные ресурсы	4 083	6 047	-	6 047
ИТОГО, РАСХОДЫ	426 869	425 405	383 366	42 039
ЧИСТЫЙ ПРОФИЦИТ/ (ДЕФИЦИТ)	52 332	61 039	103 305	42 266
Инвестиционная прибыль/(убытки) (4)			73 728	
Корректировка профицита в соответствии с МСУГС (5)			-32 605	
Специальные счета и проекты, финансируемые из резервов			-4 362	
ЧИСТЫЙ ПРОФИЦИТ, СКОРРЕКТИРОВАННЫЙ В СООТВЕТСТВИИ С МСУГС			140 066	

(1) Первоначальный бюджет представляет собой бюджет на первый год утвержденных Программы работы и бюджета на двухлетний период 2024–2025 годов. Бюджет на двухлетний период на сумму 857,3 млн шв. франков был одобрен Ассамблеями государств – членов ВОИС в июле 2023 года.

В Бюджете после перераспределения средств учитывается перераспределение бюджетных средств по состоянию на 31 декабря 2024 года.

(3) Разница между окончательным бюджетом на 2024 год после перераспределения средств и фактическими расходами на сопоставимой основе за год, закончившийся 31 декабря 2024 года.

(4) Сметный показатель инвестиционной прибыли/(убытков) был исключен из Программы работы и бюджета на 2024–2025 годы.

(5) Более подробные сведения о корректировках профицита в соответствии с МСУГС приводятся в примечании 15 к настоящим финансовым ведомостям.

ПРИМЕЧАНИЯ К ФИНАНСОВЫМ ВЕДОМОСТЯМ

Примечание 1. Цели и бюджет Организации

ВОИС функционирует на основе Конвенции ВОИС, подписанной 14 июля 1967 года в Стокгольме, с соответствующими изменениями, принятыми 28 сентября 1979 года. В 1974 году ВОИС была признана специализированным учреждением Организации Объединенных Наций. ВОИС базируется в Женеве, Швейцария, и пользуется привилегиями и иммунитетами, предоставленными ей в соответствии с Конвенцией 1947 года о привилегиях и иммунитетах специализированных учреждений Организации Объединенных Наций и Соглашением о штаб-квартире 1970 года, заключенным с Федеральным Советом Швейцарии и предусматривающим, в частности, ее освобождение от уплаты большинства прямых и косвенных налогов. У ВОИС есть внешние бюро в Абудже, Алжире, Пекине, Москве, Рио-де-Жанейро, Сингапуре и Токио, а также координационное бюро в Нью-Йорке.

ВОИС видит свою задачу в том, чтобы помочь создать мир, во всех уголках которого интеллектуальная собственность обеспечивает поддержку инновационной и творческой деятельности на благо всех. С этой целью ВОИС берет на себя ведущую роль в формировании сбалансированной и эффективной глобальной экосистемы интеллектуальной собственности. ВОИС в сотрудничестве с государствами-членами и другими заинтересованными сторонами добивается обеспечения того, чтобы интеллектуальная собственность рассматривалась каждым государством-членом как инструмент для создания рабочих мест, привлечения инвестиций, расширения предприятий и, в конечном итоге, развития экономики и общества в интересах лучшего и более устойчивого будущего.

Деятельность ВОИС финансируется за счет пошлин, взимаемых за оказываемые Организацией услуги, начисленных взносов, уплачиваемых ее государствами-членами, а также добровольных взносов государств-членов и других доноров. Организация осуществляет свою деятельность на основе двухлетней программы работы и бюджета, предусматривающих ассигнования, представляющие собой бюджетные расходы, утверждаемые Генеральной Ассамблеей на каждый финансовый период. Утверждение ассигнований бюджета означает полномочия Генерального директора на принятие обязательств в отношении расходов, утверждение расходов и совершение платежей в установленных целях в пределах бюджетных ассигнований.

Примечание 2. Основные принципы учетной политики

Базис составления отчетности

Настоящая финансовая отчетность подготовлена на основании Международных стандартов учета в государственном секторе (МСУГС) и соответствует их требованиям. Данные финансовой отчетности представлены в швейцарских франках, которые являются отчетной и функциональной валютой ВОИС, и все значения округлены до ближайшей тысячи. Обеспечивалось единообразное применение принципов учетной политики ко всем годам, представленным в отчетности.

Если не указано иное, базисом при составлении финансовой отчетности служила фактическая стоимость приобретения. Отчет о движении денежных средств подготовлен с применением косвенного метода. Финансовая отчетность подготовлена на основе метода начисления и допущения о непрерывности деятельности предприятия.

Дата начала обязательного применения стандарта МСУГС 44 «Долгосрочные активы, предназначенные для продажи, и прекращенная деятельность», опубликованного в мае 2022 года, — 1 января 2025 года. Данный стандарт был применен ВОИС в 2024 году и не влияет на финансовую отчетность Организации.

Дата начала обязательного применения стандарта МСУГС 45 «Основные средства», опубликованного в мае 2023 года, — 1 января 2025 года. Данный стандарт был применен ВОИС в 2024 году и не влияет на финансовую отчетность Организации.

Дата начала обязательного применения стандарта МСУГС 46 «Измерение», опубликованного в мае 2023 года, — 1 января 2025 года. Данный стандарт был применен ВОИС в 2024 году и не влияет на финансовую отчетность Организации.

Дата начала обязательного применения стандарта МСУГС 47 «Поступления», опубликованного в мае 2023 года, — 1 января 2026 года. В настоящее время ВОИС анализирует последствия применения этого стандарта.

Дата начала обязательного применения стандарта МСУГС 48 «Расходы в связи с переводами», опубликованного в мае 2023 года, — 1 января 2026 года. В настоящее время ВОИС анализирует последствия применения этого стандарта.

Дата начала обязательного применения стандарта МСУГС 49 «Планы пенсионных пособий», опубликованного в ноябре 2023 года, — 1 января 2026 года. Какого-либо влияния данного стандарта на финансовую отчетность Организации не ожидается.

В ноябре 2024 года был опубликован стандарт МСУГС 50 («Разведка и оценка минеральных ресурсов»), подлежащий введению в действие с 1 января 2027 года. Какого-либо влияния данного стандарта на финансовую отчетность Организации не ожидается.

Поправки к стандартам МСУГС 43, МСУГС 47 и МСУГС 48 («Концессионная аренда и другие договоренности о передаче прав на активы»), были опубликованы в октябре 2024 года и подлежат введению в действие с 1 января 2027 года. Последствия введения этих поправок анализируются ВОИС в настоящее время.

Денежные средства и их эквиваленты

Денежные средства и их эквиваленты включают кассовую наличность, банковские вклады до востребования, депозиты сроком до 90 дней и другие краткосрочные высоколиквидные инвестиции, которые могут быть легко конвертированы в наличные средства и подвержены лишь незначительным рискам изменения стоимости.

Инвестиции

Инвестиции делятся на краткосрочные и долгосрочные в зависимости от временных рамок, установленных для достижения инвестиционных целей. Если инвестиционный горизонт составляет один год или менее, инвестиции считаются текущими, если более года — долгосрочными.

Валютные операции

Функциональной валютой ВОИС является швейцарский франк. Все операции, производимые в других валютах, конвертируются в швейцарские франки с применением операционных обменных курсов Организации Объединенных Наций (ООКООН) или эквивалентной сопоставимой ставки-ориентира финансового рынка на день операции. Как реализованные, так и нереализованные прибыли и убытки, связанные с совершением таких операций и конвертацией активов и обязательств, выраженных в иных валютах, кроме функциональной валюты ВОИС, по состоянию на отчетную дату, отражаются в отчете о финансовых результатах.

Учет доходов

Доходы от валютных операций, включая пошлины за подачу заявок в рамках системы Договора о патентной кооперации (РСТ), Мадридской и Гаагской систем, отражаются в учете на дату публикации заявок. Доходы от пошлин за заявки, не опубликованные на дату формирования отчетности, отражаются как доходы, отсроченные до момента завершения публикации. Часть пошлин, относящихся к заявкам, подаваемым по процедуре РСТ, касающаяся стоимости перевода отчетов о патентоспособности с языков кроме английского, и полученная после публикации заявок, также отражается как отсроченный доход до завершения перевода. Все остальные пошлины, взимаемые в рамках системы РСТ и Мадридской и Гаагской систем, отражаются в учете после оказания услуг, за которые они взимаются. Доход от публикаций учитывается после передачи публикаций. Доход от оказания услуг арбитража и посредничества учитывается после оказания услуг, к которым относился запрос и за которые была произведена оплата. Расходы по кредитным картам, понесенные при оплате платежей, полученных при обменных операциях, отражаются в учете по статье прочих/разных доходов.

Доход от необменных операций, например, добровольных взносов, поступающих на специальные счета, в отношении которого существуют соглашения, предусматривающие обеспечение исполнения, отражается в учете в форме дохода на момент, когда соответствующее соглашение приобретает обязательную силу, исключая случаи, когда соглашение содержит условия о неденежном исполнении или возврате неистраченных остатков средств. Такие соглашения требуют первоначального отражения обязательства, позволяющего отразить отсрочку в поступлении дохода, после чего доход отражается по мере исполнения обязательства путем исполнения конкретных условий соглашения.

Начисленные взносы отражаются в учете как доход в начале каждого года бюджетного периода, в котором произошло их начисление.

Учет расходов

Расходы отражаются в учете по мере получения продукции и оказания услуг.

Дебиторская задолженность

Дебиторская задолженность по валютным операциям включает пошлины, начисляемые пользователям услуг ВОИС, оказываемых через систему РСТ, Мадридскую и Гаагскую системы. Их оценка происходит по справедливой стоимости сумм, уплачиваемых в виде пошлин РСТ, Мадридской и Гаагской систем после подачи международных заявок.

Дебиторская задолженность по необменным операциям включает начисленные, но еще не собранные взносы. Их оценка происходит по справедливой стоимости причитающейся суммы взноса. Фонд на покрытие безнадежной к взысканию дебиторской задолженности отражается в сумме, равной объему начисленных взносов, «замороженных» по решению Генеральной Ассамблеи в 1989 году и 1991 году, и взносов, причитавшихся с государств-членов, утративших право голоса в соответствии с положениями пункта 5 статьи 11 Конвенции ВОИС.

Основные средства

Оборудование оценивается по стоимости приобретения за вычетом накопленной амортизации и обесценения. Оборудование учитывается как актив, если его стоимость равна или превышает 10 000 шв. франков за единицу. Прибыли и убытки при списании оборудования рассчитываются путем сравнения поступлений от реализации с балансовой стоимостью актива и отражаются в отчете о финансовых результатах. Стоимость активов культурного наследия, включая произведения искусства, полученные Организацией в дар, в финансовой отчетности не отражается.

Земельные участки отражаются в учете по текущей операционной стоимости, определяемой путем независимой оценки, проводимой в соответствии с Международными стандартами оценки. Изменения текущей операционной стоимости отражаются непосредственно в чистых активах, в составе положительного сальдо фонда переоценки. Используемые здания и сооружения оцениваются по стоимости их строительства на момент сдачи в эксплуатацию, плюс стоимость последующей модернизации, минус накопленная амортизация. Для целей первоначального отражения в учете зданий, использовавшихся на 1 января 2010 года, то есть на дату перехода на МСУГС, их стоимость на момент сдачи в эксплуатацию была определена по предполагаемой стоимости, рассчитанной внешним консультантом и представляющей собой стоимость каждого из элементов здания в период строительства плюс стоимость модернизации, имевшей место на момент первоначального отражения объекта в учете, минус накопленная амортизация, рассчитанная на основе остаточного срока эксплуатации каждого элемента. Последующие затраты, связанные с крупными реконструкциями и усовершенствованиями зданий и сооружений, повышающими или расширяющими будущий экономический эффект или возможность полезного использования, оцениваются по себестоимости.

Амортизация начисляется линейным методом таким образом, чтобы полная стоимость основных средств списывалась за прогнозируемый срок их эксплуатации. В тех случаях, когда основные средства используются в течение только части года (в связи с его приобретением, выбытием или списанием в течение года), амортизация начисляется только за месяцы использования актива. Для различных классов и элементов основных средств применяются следующие различные сроки эксплуатации:

Категория/компонент	Оценочный срок эксплуатации
Оборудование	
Связь и ИТ-оборудование	5–10 лет
Транспортные средства	15 лет
Мебель и инвентарь	10 лет
Здания	
Остов	50–100 лет
Фасад	50 лет
Столбы и стены внешнего ограждения	20–80 лет
Благоустройство территории	40–50 лет
Крыша	50–60 лет
Полы, стены, лестничные марши	50 лет
Покрытие полов и стен	20–40 лет
Специализированная арматура	15–40 лет
Отопление и вентиляция	25–30 лет
Сантехника	40 лет
Электрооборудование	25–50 лет
Лифты	40 лет

Балансовая стоимость основных средств пересматривается на предмет обесценения, если какие-либо события или изменения обстоятельств указывают на потенциальную невозможность возмещения учетной стоимости актива. При наличии таких признаков проводится оценка возмещаемой стоимости актива для определения суммы убытка от обесценения, если таковой имеет место. Любой убыток от обесценения отражается в отчете о финансовых результатах.

Нематериальные активы

Нематериальные активы отражаются по стоимости приобретения, за вычетом накопленной амортизации и обесценения. Амортизация всех нематериальных активов, имеющих конечные сроки эксплуатации, осуществляется методом равномерных списаний, по нормам, обеспечивающим списание их стоимости за весь срок их эксплуатации. Установлены следующие сроки эксплуатации основных категорий нематериальных активов:

Класс	Оценочный срок эксплуатации
Приобретенное программное обеспечение	5 лет
Самостоятельно разработанное программное обеспечение	5 лет
Лицензии и права	Срок действия лицензий/прав

Лицензии на приобретаемые компьютерные программы капитализируются на базе затрат на приобретение конкретных программ и их подготовку к использованию. Программное обеспечение или лицензии на программное обеспечение, приобретаемые у внешних поставщиков, отражаются в учете как активы, если их стоимость составляет 40 000 шв. франков за единицу или более. Затраты, непосредственно связанные с внутриорганизационной разработкой программного обеспечения для использования в ВОИС, капитализируются как нематериальные активы только в том случае, если выполняются критерии отражения в учете, предусмотренные МСУГС 31. К таким прямым затратам относится оплата труда сотрудников, занимающихся разработкой программ.

Права на использование имущества в кантоне Женева, приобретенные Организацией путем покупки, отражены в учете по фактической стоимости и амортизируются за оставшийся срок их действия. Права на использование недвижимости, предоставленные кантоном Женева безвозмездно и подлежащие обратной передаче кантону по истечении срока их действия, не получают оценки в финансовой отчетности.

Финансовые активы

Финансовые активы первоначально учитываются по справедливой стоимости, которая обычно является фактической ценой продажи. Последующая оценка финансовых активов зависит от их классификации. Свои финансовые активы ВОИС делит на две группы: оцениваемые по амортизированной стоимости и оцениваемые по справедливой стоимости, изменения которой отражаются в составе профицита или дефицита. Такое деление зависит от используемой ВОИС модели управления финансовыми активами и характерных для финансовых активов классификационных признаков договорных денежных потоков. ВОИС оценивает на перспективной основе ожидаемые убытки по кредитам, которые связаны с ее финансовыми активами, относимыми к оцениваемым по амортизированной стоимости.

Финансовые обязательства

ВОИС первоначально учитывает свои финансовые обязательства по справедливой стоимости. В дальнейшем, после первичного отражения в учете, финансовые обязательства оцениваются по амортизированной стоимости.

Производные финансовые инструменты

Для хеджирования валютных рисков ВОИС использует производные финансовые инструменты, такие как форвардные валютные контракты. Данные финансовые инструменты изначально учитываются по справедливой стоимости на дату заключения производного контакта и впоследствии переоцениваются по справедливой стоимости.

Пособия сотрудникам

Объем обязательств, связанных с медицинским страхованием после прекращения службы (МСПС), выплатой пособий на репатриацию и проезд в связи с репатриацией и накопленным ежегодным отпуском за длительный период выслуги устанавливается на основе ежегодной оценки, проводимой независимым актуарием с применением оценочной методологии прогнозируемой условной единицы. Актуарные прибыли и убытки, связанные с обязательствами в рамках МСПС, учитываются в чистых активах. Кроме того, предусмотрены обязательства по оплате стоимости накопленных ежегодных отпусков за короткий период выслуги, неиспользованных отпусков на родину, начисленных, но не оплаченных сверхурочных, пособий по

окончании службы, премий за результативную работу, а также субсидий на образование, подлежащих выплате на отчетную дату, но не включенных в текущие затраты.

ВОИС является организацией — членом Объединенного пенсионного фонда персонала ООН («Фонд»), созданного Генеральной Ассамблеей ООН для выплаты сотрудникам пособий, связанных с выходом на пенсию, смертью, нетрудоспособностью и другими обстоятельствами. Фонд является накопительным пенсионным фондом с установленными выплатами, в котором участвует группа работодателей. Согласно статье 3(b) Положения о фонде, членами фонда являются специализированные учреждения ООН и любые иные международные межправительственные организации, которые участвуют в общей системе окладов, пособий и служебных вознаграждений Организации Объединенных Наций и ее специализированных учреждений.

Участие в пенсионном фонде в совокупности создает для участвующих организаций актуарные риски, связанные с участием в Фонде нынешних и бывших сотрудников других организаций, вследствие чего не существует единого и надежного базиса распределения обязательств, активов пенсионных планов и затрат между отдельными организациями — участниками Фонда. ВОИС и Фонд, как и другие участвующие в нем организации, не в состоянии с достаточной точностью определить для целей учета пропорциональную долю ВОИС в обязательствах по обеспечению установленных выплат, в активах пенсионного плана и затратах по обеспечению его реализации. В связи с этим ВОИС отражала в учете участие в этом пенсионном плане как в плане с установленными взносами, согласно требованиям МСУГС 39 «Пособия сотрудникам». В течение финансового периода взносы ВОИС в Фонд учитываются в качестве расходов в Ведомости финансовых результатов.

Аренда

Договоры, по которым право контроля над конкретным активом передается на определенный период времени в обмен на вознаграждение, учитываются как аренда. Арендные платежи отражаются как расходы на линейной основе в течение срока аренды.

Резервные отчисления

Резервные отчисления формируются в случаях, когда у Организации имеется юридическое обязательство, связанное с прошлым событием, или обязательство, вытекающее из практики выплат, в связи с чем имеется вероятность выплат для его погашения и возможна достаточно точная оценка суммы такого обязательства.

Текущие счета

Организация предоставляет заявителям по линии Договора РСТ, Мадридской и Гаагской системы возможность размещать средства на так называемых «текущих счетах», хранителем которых выступает Организация, в ожидании использования этих средств для оплаты необходимых пошлин в связи с индивидуальными заявками и продлениями. Эти средства размещаются, пока не будут поданы конкретные заявки. При получении заявки и разрешения на списание средств с текущего счета часть баланса этого счета резервируется для заявки, а значит, становится недоступной для других транзакций.

На 31 декабря 2024 года сумма резервных средств составляла 13,1 млн шв. франков.

Чистые активы

Чистые активы Организации представлены остатком ее резервов, включающих ее резервные фонды (накопленный профицит, резерв на реализацию специальных проектов и профицит фонда переоценки) и фонды оборотных средств. К чистым активам Организации также непосредственно относятся актуарные прибыли и убытки. Организация поддерживает резервы на уровне, предусмотренном ее политикой резервов.

Накопленные профициты Организации отражают накопленный чистый результат деятельности за отчетный год и предыдущие периоды с учетом корректировок, предусмотренных МСУГС. Политика ВОИС в отношении резервов предусматривает принципы и механизм утверждения использования резервов для реализации разовых капитальных проектов по реконструкции и покрытия расходов в чрезвычайных обстоятельствах. Резерв на реализацию специальных проектов содержит ассигнования на такие проекты, финансируемые из резервов, за вычетом накопленных затрат. Профицит фонда переоценки включает кумулятивные результаты переоценки принадлежащего Организации земельного участка, на котором было построено новое здание ВОИС. Фонды оборотных средств формируются для авансового покрытия бюджетных ассигнований в случаях временной нехватки ликвидных средств и других целей, устанавливаемых Ассамблеями государств-членов и союзов. Фонды оборотных средств формируются за счет взносов и ВОИС осуществляет доверительное управление ими в интересах государств — членов соответствующих союзов.

Сегментная отчетность

Необходимость сегментной отчетности связана с существованием союзов, образующих ВОИС. Доходы и расходы Организации относятся на союзы согласно методологии распределения, утвержденной Ассамблеей ВОИС (Программа работы и бюджет на 2024–2025 годы, приложение IV). Согласно этой методологии, доходы и расходы распределяются между секторами и затем отдельными союзами исходя из комплексного учета их прямых доходов и расходов, численности персонала и платежеспособности каждого союза. Прямые расходы союзов распределяются между соответствующими союзами либо полностью, либо на основе оценки секторов. Прямые административные расходы распределяются среди союзов исходя из их доли штатных должностей. Непрямые расходы союзов и непрямые административные расходы распределяются между союзами на основе «принципа платежеспособности». Если резервы союза превышают его целевой уровень, считается, что союз может поддерживать косвенную деятельность, не связанную с этим союзом напрямую. Платежеспособность союза рассчитывается путем вычета прямых расходов союза и его прямых административных расходов из его прогнозируемого дохода за двухлетний период. Сумма поддержки, которую может оказать каждый союз, рассчитывается исходя из относительного превышения доходов союза над его прямыми расходами. Единственная межсегментная статья расходов — это расходы союзов на поддержку реализации программ ВОИС, отражаемые на специальных счетах. Средства на поддержку реализации программ отражаются на специальных счетах как процентная доля совокупных прямых расходов, оговоренных в соглашении с донором, осуществившим добровольный взнос. Активы и обязательства ВОИС не распределяются между отдельными сегментами, поскольку права собственности на них принадлежат Организации в целом, однако доля каждого союза в чистых активах Организации, включая резервный фонд и фонд оборотных средств, учитывается в разбивке по сегментам.

Использование оценочных данных

Финансовые ведомости неизбежно включают суммы, основанные на оценках и предположениях руководства. Основания для формирования оценок и предположений проверяются на предмет их обоснованности в процессе подготовки финансовой отчетности. Оценочные данные включают, в частности: обязательства по МСПС и выплате пособий на репатриацию и проезд в связи с репатриацией, накопленных ежегодных отпусков за длительный период выслуги (сумма которых рассчитывается независимым актуарием) и другие обязательства, связанные с пособиями сотрудникам, резервы на покрытие судебных издержек, финансовые риски по дебиторской задолженности, начисленные издержки и степень снижения стоимости основных активов. Фактические результаты могут отличаться от этих оценок. Изменения в оценках отражаются в данных того периода, в котором о них стало известно.

При суммировании всех остатков в тысячах швейцарских франков может возникнуть небольшая разница из-за округления.

Примечание 3. Денежные средства и их эквиваленты

	31 декабря 2024 года	31 декабря 2023 года
	(в тыс. шв. франков)	
Кассовая наличность	33	48
Банковские депозиты	20 318	22 619
Срочные депозиты на менее чем 3 месяца	55 000	38 000
Счета до востребования	14 684	8 806
Итого, операционные и основные денежные средства	90 035	69 473
Банковские депозиты	10 415	19 333
Итого, стратегические денежные средства	10 415	19 333
Итого, денежные средства и их эквиваленты	100 450	88 806

Примечание 4. Инвестиции

	31 декабря 2024 года	31 декабря 2023 года
	(в тыс. шв. франков)	
Краткосрочные инвестиции (операционные денежные средства)	178 746	183 888
Производные финансовые инструменты	-2 124	8 931
Текущие инвестиции	176 622	192 819
Портфель среднесрочных инвестиций (основной)	931 375	788 981
Портфель долгосрочных инвестиций (стратегический)	273 717	229 502
Долгосрочные инвестиции	1 205 092	1 018 483
Итого, инвестиции	1 381 714	1 211 302

Производные финансовые инструменты — это форвардные валютные контракты. Изменение стоимости операционных денежных средств, основного портфеля и стратегического портфеля в течение года, завершившегося 31 декабря 2024 года:

	Операционные инвестиции	Основные инвестиции	Стратегические инвестиции
	(в тыс. шв. франков)		
Справедливая стоимость инвестиций 31 декабря 2023 г.	183 888	788 981	229 502
Покупка инвестиционных активов	8 498	85 799	19 309
Дивиденды на инвестированные средства	1 201	6 394	1 779
Выбытие инвестиций	-14 442	-	-
Курсовые прибыли/(убытки) по инвестициям	230	8 456	3 813
Увеличение/(уменьшение) справедливой стоимости	-629	41 745	19 314
Справедливая стоимость инвестиций 31 декабря 2024 г.	178 746	931 375	273 717

Примечание 5. Дебиторская задолженность

	31 декабря 2024 года	31 декабря 2023 года
	(в тыс. шв. франков)	
Начисленные взносы	2 216	2 013
Добровольные взносы	7	-
Дебиторская задолженность по взносам	2 223	2 013
Дебиторы РСТ	57 829	57 247
Дебиторы Мадридской системы	167	305
Прочая дебиторская задолженность	18 545	12 903
Выданные авансы и предоплата	6 301	6 557
Дебиторская задолженность по возмездным операциям	82 842	77 012
Итого, дебиторская задолженность	85 065	79 025

Категория «Прочая дебиторская задолженность» включает категории «Возмещаемые налоги США», «Возмещаемые швейцарские налоги», «Возмещаемые расходы по линии УПОВ», «Дебиторы по кредитным картам» и «Прочие дебиторы». Категория «Авансы и предоплаты» включает «Авансы сотрудникам в счет субсидий на образование», «Авансы, выданные по линии Программы развития Организации Объединенных Наций», авансы по партнерским соглашениям и «Прочие предоплаченные расходы».

Примечание 6. Нематериальные активы

Изменение в 2024 году	Права на застройку	Приобретенное программное обеспечение	Самостоятельно разработанное программное обеспечение	Нематериальные активы в разработке	Итого
(в тыс. шв. франков)					
31 декабря 2023 года					
Валовая балансовая стоимость	34 290	841	4 419	4 251	43 801
Накопленная амортизация	-12 236	-757	-4 419	-	-17 412
Чистая балансовая стоимость	22 054	84	-	4 251	26 389
Изменение в 2024 году					
Добавления	-	-	-	1 483	1 483
Передача	-	-	1 580	-1 580	-
Списание	-	-	-	-	-
Списание амортизации	-	-	-	-	-
Амортизация	-440	-21	-79	-	-540
Итого, изменение в 2024 году	-440	-21	1 501	-97	943
31 декабря 2024 года					
Валовая балансовая стоимость	34 290	841	5 999	4 154	45 284
Накопленная амортизация	-12 676	-778	-4 498	-	-17 952
Чистая балансовая стоимость	21 614	63	1 501	4 154	27 332

Изменение в 2023 году	Права на застройку	Приобретенное программное обеспечение	Самостоятельно разработанное программное обеспечение	Нематериальные активы в разработке	Итого
(в тыс. шв. франков)					
31 декабря 2022 года					
Валовая балансовая стоимость	34 290	772	4 419	2 460	41 941
Накопленная амортизация	-11 796	-741	-4 419	-	-16 956
Чистая балансовая стоимость	22 494	31	-	2 460	24 985
Изменение в 2023 году					
Добавления	-	69	-	1 791	1 860
Передача	-	-	-	-	-
Списание	-	-	-	-	-
Списание амортизации	-	-	-	-	-
Амортизация	-440	-16	-	-	-456
Итого, изменение в 2023 году	-440	53	-	1 791	1 404
31 декабря 2023 года					
Валовая балансовая стоимость	34 290	841	4 419	4 251	43 801
Накопленная амортизация	-12 236	-757	-4 419	-	-17 412
Чистая балансовая стоимость	22 054	84	-	4 251	26 389

В 1996 году у Всемирной метеорологической организации (ВМО) были приобретены права на застройку земельного участка № 4008 в Пти-Саконне, город Женева. Эти права были предоставлены ВМО Швейцарской республикой и кантоном Женева. На дату покупки остаточный срок действия первичных прав составлял 78 лет, т. е. если кантон не продлит срок их действия, этот срок истекает в 2073 году. Швейцарская республика и кантон Женева предоставили ВОИС права на застройку земельного участка, на котором расположены здания «Арпад Богш» и «Георг Боденхаузен». Эти права на застройку были предоставлены Организации бесплатно, и никакая их стоимость не отражалась в финансовой отчетности. Права действуют до 2032 года, когда они истекут, если они не будут продлены по обоюдному ВОИС и Швейцарской республики и кантона Женева. Организация не может распоряжаться этими правами путем продажи или передачи без направления уведомления как минимум за один год кантону Женева, которому принадлежит преимущественное право, если только продажа или передача не касается другой базирующейся в Женеве межправительственной организации.

Примечание 7. Основные средства

Изменение в 2024 году	Здания	Земля	Оборудование	Итого
(в тыс. шв. франков)				
31 декабря 2023 года				
Валовая балансовая стоимость	407 338	21 610	5 049	433 997
Накопленный износ	-103 137	-	-3 908	-107 045
Чистая балансовая стоимость	304 201	21 610	1 141	326 952
Изменение в 2024 году				
Добавления	955	-	65	1 020
Переоценка	-	-	-	-
Списание	-	-	-462	-462
Списание износа	-	-	398	398
Износ	-9 242	-	-270	-9 512
Итого, изменение в 2024 году	-8 287	-	-269	-8 556
31 декабря 2024 года				
Валовая балансовая стоимость	408 293	21 610	4 652	434 555
Накопленный износ	-112 379	-	-3 780	-116 159
Чистая балансовая стоимость	295 914	21 610	872	318 396
Изменение в 2023 году	Здания	Земля	Оборудование	Итого
(в тыс. шв. франков)				
31 декабря 2022 года				
Валовая балансовая стоимость	404 993	33 922	5 980	444 895
Накопленный износ	-94 221	-	-4 548	-98 769
Чистая балансовая стоимость	310 772	33 922	1 432	346 126
Изменение в 2023 году				
Добавления	2 345	-	240	2 585
Переоценка	-	-12 312	-	-12 312
Выбытие и снятие с учета	-	-	-1 171	-1 171
Амортизация выбытия и снятия с учета	-	-	907	907
Износ	-8 916	-	-267	-9 183
Итого, изменение в 2023 году	-6 571	-12 312	-291	-19 174
31 декабря 2023 года				
Валовая балансовая стоимость	407 338	21 610	5 049	433 997
Накопленный износ	-103 137	-	-3 908	-107 045
Чистая балансовая стоимость	304 201	21 610	1 141	326 952

Валовая балансовая стоимость полностью амортизированного оборудования, которое ВОИС продолжает использовать, составляет 2,5 млн шв. франков. Земельный участок, на котором возведено новое здание, был изначально приобретен Организацией в 1998 году за 13,6 млн шв. франков, но учитывается по текущей операционной стоимости, рассчитанной независимым экспертом в соответствии с Международными стандартами оценки. Чистый итог всех периодических переоценок на общую сумму в 8,0 млн шв. франков был включен в состав профицита фонда переоценки, составляющего часть чистых активов ВОИС. По последней оценке, проведенной независимым оценщиком в 2023 году, справедливая стоимость земельных участков составила 21,6 млн шв. франков. Стоимость участка определена путем капитализации будущего

потенциального дохода по соответствующей норме инвестиционной доходности актива. Потенциальный доход исчислен на основе данных по аналогичным операциям рынка аренды с учетом качества помещений и их местоположения. Норма доходности была определена исходя из предполагаемой надежности и сроков получения дохода и прогнозов роста арендной платы, а также данных об аналогичных операциях купли-продажи.

ВОИС принадлежат объекты наследия, представляющие собой объекты, полученные Организацией в дар или временно предоставленные представителями или должностными лицами государств-членов или других публичных либо частных структур или частными лицами. К числу объектов наследия, имеющих у ВОИС, относятся картины, скульптуры, декоративные объекты, исторические документы и другие произведения искусства. По состоянию на 31 декабря 2024 года у Организации имелось в общей сложности 845 объектов наследия. ВОИС не хранит такие объекты наследия с целью получения экономических выгод, и они не обладают ценностью с точки зрения возможности их использования для деятельности ВОИС. Соответственно, исходя из положений МСУГС 45, ВОИС не учитывает эти объекты наследия в Отчете о финансовом состоянии. Эти 845 объектов относятся к следующим категориям:

Произведения искусства	2024	2023
Обрамленные произведения искусства	234	218
Декоративные предметы	126	113
Другие памятные объекты	86	78
Скульптуры	84	82
Ковры и гобелены	42	40
Мебель	38	38
Керамика/фарфор	33	30
Произведения примитивного искусства	25	25
Столовое серебро	21	21
Другие произведения искусства	156	150
Итого	845	795

В соответствии с Политикой ВОИС в области управления имуществом и связанным с ней Руководством по управлению имуществом, ВОИС разработала процессы и процедуры для управления объектами наследия, включая подготовку окончательного заключения в отношении того, является ли тот или иной объект объектом наследия. Объекты наследия находятся в хранилище с ограниченным доступом, пока не будет принято решение о размещении конкретного объекта. Объекты наследия учитываются в ходе ежегодно проводимой в Организации инвентаризации, а донорам по их просьбе предоставляются официальные подтверждения того, что объекты наследия находятся в распоряжении ВОИС.

Примечание 8. Кредиторская задолженность и начисления

	31 декабря 2024 года	31 декабря 2023 года
	(в тыс. шв. франков)	
Торговые кредиторы — кредиторская задолженность	17 815	19 971
Разные переходные обязательства	1 410	735
Прочие торговые кредиторы	306	1 078
Итого, кредиторская задолженность и начисления	19 531	21 784

Кредиторская задолженность и начисления включают неоплаченные счета поставщиков, в том числе конвертацию сумм счетов-фактур, подлежащих оплате не в швейцарских франках.

Примечание 9. Пособия сотрудникам

	31 декабря 2024 года	31 декабря 2023 года
	(в тыс. шв. франков)	
Накопленный отпуск (должности)	1 615	1 777
Накопленный отпуск (временный персонал)	475	490
Пособие при окончании службы	511	563
Закрытый пенсионный фонд	294	310
Пособие на репатриацию и проезд в связи с репатриацией	3 337	2 986
Отпуск на родину	737	471
Начисленные сверхурочные	99	38
Субсидия на образование	2 412	2 225
Премия за результативную работу	540	604
Медицинское страхование после прекращения службы	9 718	8 669
Прочие пособия сотрудникам	103	103
Итого, текущие обязательства по выплате пособий сотрудникам	19 841	18 236
Закрытый пенсионный фонд	1 481	1 567
Накопленный отпуск (должности)	15 571	16 317
Пособие на репатриацию и проезд в связи с репатриацией	11 470	10 721
Медицинское страхование после прекращения службы	614 645	548 636
Итого, долгосрочные обязательства по выплате пособий сотрудникам	643 167	577 241
Итого, обязательства по выплате пособий сотрудникам	663 008	595 477

Долгосрочные выплаты пособий сотрудникам включают в себя медицинское страхование после прекращения службы (МСПС), пособие на репатриацию и проезд в связи с репатриацией, а также накопленный отпуск (штатные сотрудники).

МСПС. Выходящие в отставку сотрудники (и их супруги, дети-иждивенцы и пережившие сотрудника иждивенцы) имеют право на медицинское страхование после прекращения службы (МСПС) в том случае, если они продолжают осуществлять взносы в план медицинского страхования после прекращения ими службы. В соответствии с ППП ВОИС Организация оплачивает 65 % ежемесячной премии по плану медицинского страхования.

Пособие на репатриацию и проезд в связи с репатриацией. Организация несет договорные обязательства по выплате таких пособий, как пособие на репатриацию и оплату проезда и переезда некоторым сотрудникам, принятым на работу на международной основе, в момент прекращения ими службы.

Накопленный отпуск (штатные сотрудники). Накопленный ежегодный отпуск рассматривается как долгосрочное пособие, предоставляемое сотрудникам, которые работают на основе постоянных, непрерывных или срочных контрактов. Штатные сотрудники могут накапливать до 15 дней отпуска за отдельный год и совокупный остаток отпуска, не превышающий 60 дней. При прекращении службы сотрудники, имеющие накопленный ежегодный отпуск, могут получить денежную компенсацию в размере, эквивалентном их зарплате за период накопленного ежегодного отпуска, не превышающего 60 дней.

Размер обязательств по выплате сотрудникам пособий, касающихся МСПС, репатриации и проезда в связи с репатриацией, а также накопленного ежегодного отпуска (штатные сотрудники), рассчитывается независимым актуарием. Значительное влияние на расчетные суммы обязательств по выплате пособий сотрудникам оказывают актуарные допущения. Факторы, влияющие на объем обязательств по МСПС, рассматриваются в разделе «Обсуждение и анализ финансовых ведомостей», который приведен перед данными финансовыми ведомостями. Ниже приводятся основные актуарные допущения, используемые для расчета этих обязательств. Ставки дисконтирования были определены с использованием кривых доходности корпоративных облигаций рейтинга AA.

	31 декабря 2024 года	31 декабря 2023 года
Медицинское страхование после прекращения службы		
Ставка дисконтирования	1,50%	1,80%
Валюта ставки дисконтирования	CHF, EUR, USD (взвешенные)	CHF, EUR, USD (взвешенные)
Темп роста медицинских расходов - первоначальный	2,40%	3,20%
Темп роста медицинских расходов - итоговый	2,40%	2,60%
	Стоимость медицинского обслуживания (шв. франки)	Стоимость медицинского обслуживания (шв. франки)
Ежегодная стоимость медицинского обслуживания (в разбивке по возрасту):		
50	6 169	5 712
55	6 944	6 368
60	8 287	7 453
65	10 082	9 879
70	12 264	11 661
75	13 807	12 744
80	18 985	17 196
85+	19 755	17 716
Пособие на репатриацию и переезд		
Ставка дисконтирования	5,40%	4,90%
Валюта ставки дисконтирования	Долл. США	Долл. США
Темп роста заработной платы	3,62%	3,27%
Накопленный отпуск (должности)		
Ставка дисконтирования	0,80%	1,40%
Валюта ставки дисконтирования	Шв. франки	Шв. франки
Темп роста заработной платы	Состав:	Состав:
	Инфляция	Инфляция
	1,00%	1,20%
	Производительность	Производительность
	0,50%	0,50%
Шкала учета служебных заслуг	0,97 %-6,07 %	Шкала учета служебных заслуг 0,97 %-6,07 %

Приведенная стоимость обязательств по установленным выплатам в рамках МСПС оценена с использованием метода прогнозируемой условной единицы, включая дисконтирование прогнозируемых будущих выплат. Согласно методологии МСУГС, по состоянию на 31 декабря 2024 года обязательства Организации по МСПС являются нефондированными, так как никакие активы этого плана не хранятся в какой-то юридически независимой структуре или фонде, и поэтому никакие активы этого плана не вычитаются из обязательств, учитываемых в Отчете о финансовом состоянии. Тем не менее, следует отметить, что ВОИС выделила отдельные средства (стратегический портфель) на будущее финансирование своих обязательств по выплате пособий сотрудникам после прекращения службы, общая сумма которых по состоянию на 31 декабря 2024 года составила 284,1 млн шв. франков.

Применяемый ВОИС контракт медицинского страхования предусматривает учреждение резервного фонда, который формируется за счет долей страховых премий участников (работающих сотрудников, сотрудников, вышедших на пенсию и иждивенцев) и Организации. Когда фактически переводимые страховые премии оказываются выше теоретических премий, рассчитанных в соответствии с контрактной формулой, итоговые финансовые резервы увеличивают остаток средств фонда. Резервный фонд может использоваться для

полного или частичного финансирования будущего роста премий, хотя остаток не может стать отрицательным. Остаток резервного фонда по состоянию на 31 декабря 2024 года составлял 0,5 млн шв. франков, и в этой сумме уже отражено решение использовать средства фонда для частичного финансирования роста премий в 2025 году. Резервный фонд не отражается в финансовой отчетности ВОИС, а любой остаток резервного фонда выплачивается ВОИС только по окончании срока действия страхового полиса.

В приводимой ниже таблице дана детализация расходов на МСПС, отражаемых в Отчете о финансовых результатах:

	31 декабря 2024 года	31 декабря 2023 года
	(в тыс. шв. франков)	
Процентные расходы	9 953	11 617
Стоимость текущего обслуживания	27 722	25 554
Расходы, признанные в отчете о финансовых результатах	37 675	37 171

В приводимой ниже таблице приводится детализация изменений обязательств по установленным выплатам по МСПС с учетом актуарных прибылей/(убытков):

	31 декабря 2024 года	31 декабря 2023 года
	(в тыс. шв. франков)	
Обязательство по установленным выплатам на начало года	557 305	468 634
Процентные расходы	9 953	11 617
Стоимость текущего обслуживания	27 722	25 554
Выплаченные взносы	-5 192	-4 814
Актуарная (прибыль)/убыток по обязательствам:		
Фактическая (прибыль)/убыток	-4 837	-4 223
Темп роста медицинских расходов	-29 847	-9 300
Ставка дисконтирования	35 754	70 167
Другое	-250	-
(Прибыль)/убыток от изменения финансовых допущений	5 657	60 867
Стоимость медицинского обслуживания	33 156	-
Прочие демографические допущения	599	-330
(Прибыль)/убыток от изменения демографических допущений	33 755	-330
Обязательство по установленным выплатам на конец года	624 363	557 305

Как видно из приведенной выше таблицы, наиболее значительные актуарные убытки в 2024 году были связаны со снижением ставки дисконтирования, сократившейся с 1,80% до 1,50%, а также с увеличением суммы страхового возмещения стоимости медицинских услуг по каждой возрастной группе, которое было подтверждено исследованием общей ситуации со страховым возмещением стоимости медицинских услуг, выполненным в течение года. Эти убытки были частично компенсированы актуарной прибылью, связанной со снижением темпов роста медицинских расходов с 3,20% (первоначальных) и 2,60% (итоговых) до 2,40% (первоначальных и итоговых).

В 2024 году сумма выплачиваемых Организацией страховых взносов по МСПС составила 5,2 млн шв. франков (в 2023 году — 4,8 млн шв. франков). Ожидается, что в 2025 году сумма взносов по МСПС, приходящаяся на оплату требований о возмещении медицинских расходов, составит 9,7 млн шв. франков. По состоянию на 31 декабря 2024 года средневзвешенная продолжительность выполнения обязательств по обеспечению установленных выплат составляла 20 лет. В приводимой ниже таблице содержатся подробные данные о приведенной стоимости этих обязательств с установленными

выплатами и корректировками на основе фактических выплат по МСПС, произведенных в 2024 году и предыдущие четыре года:

	2024	2023	2022	2021	2020
	(в тыс. шв. франков)				
Обязательство по установленным выплатам	624 363	557 305	468 634	573 723	452 755
Корректировка обязательств по выплатам на основе фактических (прибылей)/убытков	-4 837	-4 223	-3 748	-4 430	2 400

Представленный ниже анализ чувствительности показывает, какое влияние на обязательства по обеспечению установленных выплат оказали бы изменения основных актуарных допущений, изменение ставки дисконтирования и темпа роста медицинских расходов. Приведенное в анализе изменение процентных показателей представляется разумным исходя из динамики прошлых лет:

	Уменьшение ставки дисконтирования на 0,50%	Применяемая ставка дисконтирования 1,50%	Увеличение ставки дисконтирования на 2,50%
	(в тыс. шв. франков)		
Обязательство по установленным выплатам на 31 декабря 2024 года	767 430	624 363	515 522
Процентное отклонение	22,9%		-17,4%

	Снижение темпа роста медицинских расходов на 1% 1,40%	Применяемый темп роста медицинских расходов 2,40%	Увеличение темпа роста медицинских расходов на 1% 3,40%
	(в тыс. шв. франков)		
Обязательство по установленным выплатам на 31 декабря 2024 года	519 125	624 363	759 264
Процентное отклонение	-16,9%		21,6%

Объединенный пенсионный фонд персонала Организации Объединенных Наций

Устав Фонда гласит, что правление Пенсионного фонда обязано не реже раза в три года привлекать актуария-консультанта Фонда для проведения актуарной оценки Фонда. Правление Пенсионного фонда обычно проводит актуарную оценку Фонда раз в два года. Главная задача актуарной оценки — выяснить достаточность существующих и прогнозируемых будущих активов Фонда для выполнения его обязательств в течение неограниченно длительного срока. Опубликованная политика покрытия расходов Фонда (доступная на веб-сайте Фонда) определяет методы, процессы и целевые показатели, используемые для мониторинга ситуации с покрытием расходов и соответствующих рисков. Она также включает практику использования актуарной стоимости активов, которая сглаживает краткосрочные инвестиционные прибыли и убытки при формировании долгосрочной отчетности о платежеспособности.

Финансовые обязательства ВОИС перед Фондом включают выплату ее обязательного взноса, исчисляемого по ставке, установленной Генеральной Ассамблеей Организации Объединенных Наций (в настоящее время — 7,9 % от зачитываемого для пенсии вознаграждения для участников и 15,8 % для организаций-членов), а также участие в той или иной доле в покрытии актуарного дефицита, предусмотренное статьей 26 Устава Фонда. Платежи в счет покрытия такого дефицита предусматриваются только в случае применения Генеральной Ассамблеей Организации Объединенных Наций соответствующего положения статьи 26 и после вынесения заключения о необходимости таких платежей, основанного на актуарной оценке достаточности активов Фонда на дату оценки. Платеж каждой организации-члена на покрытие актуарного дефицита пропорционален ее доле в общих платежах за три года, предшествующие дате оценки. Применение положений статьи 26 никогда не было необходимым, и требование о платежах в счет покрытия актуарного дефицита никогда не предъявлялось.

Последняя актуарная оценка Фонда была завершена 31 декабря 2023 года, и перенос на будущий год (31 декабря 2024 года) данных об участии, имевшихся на 31 декабря 2023 года, будет применен Фондом для представления данных об актуарной приведенной стоимости накопленных сумм выплат по страховым планам в его финансовой отчетности за 2024 год.

Актuarная оценка на 31 декабря 2023 года дала покрываемое соотношение актуарных активов к актуарным обязательствам в размере 111,0% (при оценке 2021 года она составляла 117,0%), с учетом будущих ожидаемых корректировок пенсий (индексации социальных пособий с учетом роста стоимости жизни). Без учета влияния действующей системы корректировки пенсий указанное покрываемое соотношение составляло 152,0% (и 158,2% по итогам оценки 2021 года), и оно будет использоваться в качестве меры актуарной достаточности Фонда, предусмотренной статьей 26.

После проведения оценки актуарной достаточности Фонда актуарий-консультант заключил, что по состоянию на 31 декабря 2023 г. необходимости в платежах для покрытия актуарного дефицита, предусмотренных положениями статьи 26 Устава, не было, поскольку актуарная стоимость активов Фонда превосходила актуарную сумму всех его накопленных обязательств. На момент подготовки настоящего отчета Генеральная Ассамблея не принимала никаких решений о применении соответствующего положения статьи 26.

В случае применения статьи 26 в связи с возникновением актуарного дефицита как в результате текущей работы, так и в результате завершения функционирования Фонда платеж каждой организации-члена на покрытие актуарного дефицита пропорционален ее доле в общих взносах в Фонд за три года, предшествующие дате оценки. Общий размер взносов в Фонд за последние три года (2021, 2022 и 2023 годы) составил 9 499,41 млн долларов США, 1,55% которых внесла ВОИС (включая взносы участников и Организации).

В 2024 году сумма взносов ВОИС (исключительно взносы Организации) в Фонд составила 31,2 млн шв. франков (в 2023 году — 30,5 млн шв. франков). Ожидается, что в 2025 году сумма взносов составит примерно 31,5 млн шв. франков.

Членство в Фонде может быть приостановлено решением Генеральной Ассамблеи ООН после соответствующей положительной рекомендации Правления Пенсионного фонда. Пропорциональная доля совокупных активов Фонда на дату завершения членства выплачивается бывшей организации-члену исключительно в целях выплаты средств сотрудникам, которые являлись на тот момент членами Фонда, в соответствии с взаимными договоренностями, согласованными между организацией и Фондом. Размер выплат определяется Пенсионным фондом на основе актуарной оценки активов и обязательств Фонда на дату завершения членства; при этом, при расчете выплат не учитывается часть активов, которая превышает обязательства.

Комиссия ревизоров Организации Объединенных Наций проводит ежегодные ревизии Фонда и ежегодно отчитывается о них перед Правлением фонда и Генеральной Ассамблеей Организации Объединенных Наций. Каждую неделю Фонд предоставляет информацию о сделанных инвестициях, ознакомиться с которой можно на его веб-сайте: www.unjspf.org.

Примечание 10. Суммы к перечислению

	31 декабря 2024 года	31 декабря 2023 года
	(в тыс. шв. франков)	
Пошлины Мадридской системы	60 818	59 914
Депозиты Мадридской системы	21 391	22 755
Распределение пошлин Гаагского союза	1 160	1 228
Перераспределение пошлин Мадридского и Гаагского союзов	16 243	16 082
Депозиты ЦАП	1 718	1 888
Международные поисковые органы РСТ	1 825	1 406
Задолженность получающим ведомствам по пошлинам за поиск, подлежащих уплате в международные поисковые органы	883	633
Пошлины Лиссабонской системы	3	-
Итого, суммы к перечислению	104 041	103 906

Организация взимает пошлины от имени Договаривающихся сторон Мадридского протокола и в соответствии с Общей инструкцией Гаагского соглашения. Международное бюро РСТ получает от заявителей средства на оплату услуг международных поисковых органов. Кроме того, Организация

собирает вознаграждение, выплачиваемое непосредственно посредникам, арбитрам и экспертам, участвующим в рассмотрении дел в Центре арбитража и посредничества. Организация хранит эти средства на временной основе до их перечисления конечному бенефициару в соответствии с положениями различных договоров, административные функции которых она выполняет.

Примечание 11. Авансовые поступления

	31 декабря 2024 года	31 декабря 2023 года
	(в тыс. шв. франков)	
Депозиты Мадридской системы	8 241	8 628
Депонирование промышленных образцов	3 038	2 116
Депозиты Лиссабонской системы	124	300
Депозиты РСТ/ПВ МБ	1 783	397
Авансовая уплата взносов	3 607	5 377
Отсроченные доходы системы РСТ	291 052	290 860
Отсроченные доходы Мадридской системы	2 886	2 366
Отсроченные доходы Гаагской системы	981	948
Отсроченные поступления по необменным операциям	20 872	15 547
Отсроченные доходы FIPOI	59	59
Прочие отсроченные доходы	36	-
Итого, текущие авансовые поступления	332 679	326 598
Отсроченные доходы FIPOI	3 400	3 459
Итого, долгосрочные авансовые поступления	3 400	3 459
Итого, авансовые поступления	336 079	330 057

Примечание 12. Резервные отчисления

Изменение в 2023-2024 годах	
	(в тыс. шв. франков)
Остаток на 31 декабря 2022 года	571
Изменение в 2023 году	
Дополнительные резервные отчисления	40
Использованные суммы	-190
Возврат неиспользованных сумм	-157
Остаток на 31 декабря 2023 года	264
Изменение в 2024 году	
Дополнительные резервные отчисления	109
Использованные суммы	-5
Возврат неиспользованных сумм	-35
Остаток на 31 декабря 2024 года	333

По состоянию на 31 декабря 2024 года резервные отчисления касаются дел, в которых сотрудники ВОИС подали юридическую претензию Генеральному директору, Апелляционному совету ВОИС (АСВОИС) и Административному трибуналу MOT (ATMOT).

Примечание 13. Условные активы и обязательства

На отчетную дату оценочная сумма условных обязательств Организации по возможным выплатам в связи с требованиями, связанными с делами, которые находятся на рассмотрении в Апелляционном совете ВОИС (АСВОИС) и Административном трибунале МОТ (АТМОТ), составляет 57 000 шв. франков.

Международный вычислительный центр (МВЦ) был создан в январе 1971 года в соответствии с Резолюцией 2741 (XXV) Генеральной Ассамблеи ООН. МВЦ оказывает информационно-технологические услуги и услуги связи учреждениям системы ООН, являющимся его партнерами и пользователями его услуг. В качестве партнера МВЦ, обязанного выполнять положения его мандата, ВОИС несет пропорциональную долю ответственности за погашение требований любой третьей стороны или обязательств перед такой стороной, связанных с сервисными операциями МВЦ, как они определены в мандате МВЦ. По состоянию на 31 декабря 2024 года не было известно о каких-либо требованиях, которые имели бы последствия для ВОИС. Право собственности на активы МВЦ принадлежит центру до момента его ликвидации. После ликвидации МВЦ порядок распределения всех его активов и обязательств между организациями-партнерами устанавливается Руководящим комитетом в соответствии с формулой, которая будет разработана в этот момент.

Примечание 14. Операции между связанными сторонами

	2024		2023	
	Число лиц (в эквиваленте занятости полный рабочий)	Совокупное вознаграждение (тыс. шв. франков)	Число лиц (в эквиваленте занятости полный рабочий)	Совокупное вознаграждение (тыс. шв. франков)
Генеральный директор, заместители и помощники Генерального директора	9,00	3 385	9,00	3 350
Руководители высшего звена	11,38	3 478	11,42	3 656

Близким родственникам ключевого управленческого персонала, работавшим в ВОИС в течение года, было выплачено совокупное вознаграждение в размере 8 000 шв. франков.

Общее руководство ВОИС осуществляется Генеральной Ассамблеей ВОИС, состоящей из представителей государств-членов, являющихся сторонами Конвенции ВОИС и членами любого из Союзов. Эти представители не получают от ВОИС какого-либо вознаграждения. Деятельностью ВОИС управляют Генеральный директор, заместители и помощники Генерального директора и ее должностные лица (ключевой управленческий персонал), которые получают вознаграждение от Организации. Совокупное вознаграждение, выплачиваемое руководящим работникам, включает оклад, надбавки, оплату служебных командировок и другие пособия, выплачиваемые в соответствии с Правилами и положениями о персонале всем сотрудникам. Кроме того, Генеральный директор, его заместители и помощники получают надбавки за осуществление представительских функций. Ключевой управленческий персонал участвует в ОПФПООН, взносы в который уплачивают как сотрудники, так и ВОИС, а также вправе участвовать в системе медицинского страхования персонала. Данные о руководящих сотрудниках и их совокупном вознаграждении даны в приведенной выше таблице. Ни ключевой управленческий персонал, ни их ближайшие родственники не получали займов, которые не могли бы получать сотрудники других категорий. Ни ключевой управленческий персонал, ни их ближайшие родственники не получали никакого иного вознаграждения или компенсаций.

ВОИС не имеет подконтрольных организаций и долей участия в других организациях, информация о которых подлежала бы раскрытию в соответствии с требованиями МСУГС 34-38. ВОИС является участницей ОПФПООН, и некоторые из ее бывших сотрудников участвуют в Закрытом пенсионном фонде ВОИС (CROMPI). ВОИС поддерживает определенные отношения с Международным союзом по охране новых сортов растений (УПОВ), в рамках которых Генеральный директор ВОИС исполняет обязанности Генерального секретаря УПОВ. Бюро УПОВ осуществляет свои функции совершенно независимо от ВОИС. ВОИС отвечает за предоставление помещений, управление персоналом, финансовое управление, закупочную деятельность и оказание иной административной поддержки УПОВ в соответствии с условиями соглашения, заключенного между ВОИС и УПОВ 26 ноября 1982 года. УПОВ возмещает ВОИС расходы по оказанию таких услуг в соответствии с положениями указанного соглашения. В 2024 году ВОИС получила от УПОВ в счет оплаты таких услуг 618 тыс. шв. франков. Кроме того, ВОИС получает возмещение средств, расходуемых ею от имени УПОВ.

В июле 2024 года Ассамблеи государств - членов ВОИС одобрили создание отдельной структуры, которая будет создана в качестве страхового плана с участием нескольких работодателей и отвечать за средства,

предназначенные для финансирования программы МСПС. В этом страховом плане с участием нескольких работодателей будут участвовать ВОИС и УПОВ, причем задачи надзора за функционированием плана будут возложены на официальный консультативный комитет, в который войдут представители участников и участвующих организаций. В 2025 году была продолжена работа по созданию отдельной структуры, которая должна начать работать 1 апреля 2025 года.

Примечание 15. Сверка ведомости V и ведомости II

Программа работы и бюджет ВОИС составлены на основе модифицированного метода начисления, предусмотренного Финансовыми положениями и правилами ВОИС и утверждены Ассамблеями государств-членов. Бюджет ВОИС принимается Ассамблеями на двухлетней основе, однако для каждого из двухгодичных периодов составляется отдельная смета. Бюджетная оценка расходов на двухлетний период согласно Программе работы и бюджету на 2024–2025 годы составила 857,3 млн шв. франков. В отчете о результатах работы ВОИС за 2024 год представлена подробная информация как изменений между первоначальным и итоговым бюджетом после перераспределения средств, а также дается объяснение существенных различий между предусмотренными бюджетом и фактическими суммами. Бюджет и финансовая отчетность ВОИС составляются с использованием двух различных методов. Отчет о финансовом положении, отчет о финансовых результатах, отчет об изменениях чистых активов и отчет о движении денежных средств составляются с применением метода полного начисления, в то время как отчет о сравнении бюджетных и фактических сумм (ведомость V) составляется с применением модифицированного метода начисления. Согласно требованиям МСУГС 24 проводится сверка фактических сумм на сопоставимой основе, представленных в ведомости V, и фактических сумм, представленных в финансовых ведомостях, с отдельным выявлением любых различий между ними в отношении учетного базиса, сроков и объектов учета.

Сверка данных за 2024 год				
	Общие Инвестиционные Финансовые			Итого
	(в тыс. шв. франков)			
Фактические суммы на сопоставимой основе (ведомость V)	103 305	-	-	103 305
Износ и амортизация	-10 052	-	-	-10 052
Капитализация/списание зданий, установок и нематериальных активов	-	2 439	-	2 439
Изменения обязательств по выплате пособий сотрудникам	-20 390	-	-	-20 390
Корректировки дебиторской задолженности	978	-	-	978
Учет доходов по специальным счетам	-5 580	-	-	-5 580
Итого, различия в базисе учета	-35 044	2 439	-	-32 605
Инвестиционная прибыль/(убытки)	-	73 728	-	73 728
Проекты, финансируемые из резервов	-9 859	-	-	-9 859
Специальные счета	5 497	-	-	5 497
Итого, различия в объектах учета	-4 362	73 728	-	69 366
Фактические суммы в отчете о финансовых результатах (ведомость II)	63 899	76 167	-	140 066

Примечание 16. Расходы

	2024	2023
	(в тыс. шв. франков)	
Должности	241 919	240 334
Временный персонал	10 002	10 704
Другие расходы, связанные с персоналом	915	1 250
Итого, расходы, связанные с персоналом	252 836	252 288
Стажерские стипендии	507	588
Стипендии ВОИС	9 531	8 521
Итого, стажерские стипендии и стипендии ВОИС	10 038	9 109
Служебные поездки	5 175	4 450
Поездки третьих лиц	10 523	8 743
путевых расходов	1 207	1 530
Итого, поездки, обучение и пособия	16 905	14 723
Конференции	5 376	4 838
Публикации	-	7
Индивидуальные услуги по контрактам	21 362	19 532
Коммерческие переводческие услуги	28 684	30 526
ИТ-услуги	41 320	37 316
Прочие услуги по контрактам	16 664	19 898
Итого, услуги по контрактам	113 406	112 117
Служебные помещения и их содержание	21 914	23 119
Связь	809	831
Представительские и другие общие расходы	1 056	879
Совместные службы ООН	751	756
Итого, общие расходы	24 530	25 585
Принадлежности и материалы	2 252	3 754
Мебель и оборудование	42	206
Оборудование и принадлежности	2 294	3 960
Износ и амортизация	10 052	9 638
Финансовые издержки	274	225
Итого, расходы	430 335	427 645

Примечание 17. Инвестиционные прибыли/(убытки)

	2024	2023
	(в тыс. шв. франков)	
Увеличение/(уменьшение) справедливой стоимости инвестиций	60 430	45 760
Дивиденды	14 428	6 884
Процентный доход по текущим счетам и депозитам	3 864	4 186
Процентный доход по инвестициям	5	2
Издержки на управление и администрацию в связи с инвестициями	-667	-553
Курсовая прибыль (убыток) по инвестициям	14 567	-13 896
Курсовая прибыль (убыток) по производным финансовым инструментам	-18 899	9 801
Итого, инвестиционная прибыль/(убытки)	73 728	52 184

Увеличение справедливой стоимости инвестиций на 60,4 млн шв. франков связано с перераспределением в оценке портфелей основных и стратегических активов Организации на отчетные даты.

Примечание 18. Финансовые инструменты

Обзор финансовых инструментов

Финансовые инструменты подразделяются на следующие категории:

Финансовые активы и обязательства	Категория
Денежные средства и эквиваленты	Амортизированная стоимость
Дебиторская задолженность	Амортизированная стоимость
Займы	Амортизированная стоимость
Кредиторская задолженность и начисления	Амортизированная стоимость
Суммы к перечислению	Амортизированная стоимость
Текущие счета	Амортизированная стоимость
Производные обязательства и активы	Справедливая стоимость через профит и дефицит
Краткосрочные инвестиции операционных денежных средств	Справедливая стоимость через профит и дефицит
Хранимые до погашения инвестиции операционных денежных средств	Амортизированная стоимость
Инвестиции основных и стратегических денежных средств	Справедливая стоимость через профит и дефицит

Балансовая стоимость категорий финансовых активов и обязательств составляет:

	31 декабря 2024 года	31 декабря 2023 года
	(в тыс. шв. франков)	
Финансовые активы		
Амортизированная стоимость	357 960	345 162
Справедливая стоимость через профит и дефицит	1 202 968	1 027 414
Итого, балансовая стоимость	1 560 928	1 372 576
Финансовые обязательства		
Амортизированная стоимость	202 877	201 507
Итого, балансовая стоимость	202 877	201 507

В ходе своей обычной деятельности Организация несет некоторые валютные, кредитные, процентные и ценовые риски, а также риск потери ликвидности. В настоящем примечании содержится информация о том, в какой мере Организация подвержена каждому из перечисленных рисков, а также о регламентах и процедурах, обеспечивающих оценку и контроль таких рисков.

Организация осуществляет свою инвестиционную деятельность в соответствии со своей инвестиционной политикой. Эта политика включает два более конкретных инвестиционных регламента: политику управления операционными денежными средствами и основным портфелем и политику управления стратегическим портфелем. Операционные денежные средства — это денежные средства, необходимые Организации для покрытия ее текущих платежных потребностей и обеспечения наличия суммы, равной ее целевым резервам, в виде ликвидных активов. Основной портфель — это остаток денежных средств за вычетом операционных денежных средств и средств стратегического портфеля. Стратегический портфель — это средства, зарезервированные на цели финансирования обязательств по выплате пособий сотрудникам после прекращения службы, включая МСПС.

Справедливая стоимость

Справедливой стоимостью финансового актива или обязательства считается сумма, на которую соответствующий инструмент может быть обменян в данный момент при совершении сторонами добровольной сделки, а не принудительной продажи или ликвидации. Для расчета справедливой стоимости использовались следующие методы и допущения:

- стоимость денежных средств и краткосрочных депозитов, дебиторской задолженности по возмездным операциям, кредиторской задолженности и других краткосрочных обязательств приблизительно равна их балансовой стоимости, что обусловлено главным образом краткосрочным характером этих инструментов;
- котирующиеся инвестиции (в инвестиционные фонды, обращающиеся на бирже) основаны на котировках цен на отчетную дату;
- производные финансовые инструменты основаны на котировках цен, скорректированных с учетом операционного обменного курса ООН (UNORE) на отчетную дату;
- оценка займов и дебиторской задолженности проводится Организацией на основе таких показателей, как процентная ставка и параметры риска.

На отчетную дату балансовая стоимость финансовых активов и обязательств ВОИС эквивалентна их справедливой стоимости.

Иерархия справедливой стоимости

Для инструментов, учитываемых по справедливой стоимости, изменение которой отражается в составе профицита или дефицита, справедливая стоимость формируется на основе следующей иерархии:

- котировки цен (нескорректированные) на активных рынках для идентичных активов или обязательств (уровень 1);
- исходные данные помимо котировок цен, включенных в уровень 1, которые можно прямо или косвенно наблюдать в отношении актива или обязательства (уровень 2);
- исходные данные в отношении активов или обязательств, по которым отсутствуют достоверные рыночные данные (уровень 3).

Финансовые активы и обязательства	Иерархия справедливой стоимости
Денежные средства и эквиваленты	Уровень 1
Производные обязательства и активы	Уровень 2
Инвестиции основных и стратегических денежных средств	Уровень 1

Кредитный риск

Кредитный риск — это риск финансового убытка для Организации в случае, если контрагенты по финансовым инструментам не выполняют своих договорных обязательств. Этот риск связан главным образом с кредитами Организации, ее дебиторской задолженностью, денежными средствами и их эквивалентами, а также инвестициями. Максимальный размер риска по кредиту — это балансовая стоимость соответствующих финансовых активов. В целях финансовой отчетности ВОИС рассчитывает скидки на ожидаемые потери по кредитам, связанные с ее финансовыми активами.

Дебиторская задолженность Организации по безвозмездным операциям почти целиком представлена задолженностью государств-членов в лице их суверенных правительств, поэтому соответствующие кредитные риски считаются незначительными. Сформирован фонд в размере номинальной стоимости тех позиций дебиторской задолженности, по которым выплат в краткосрочной перспективе не ожидается. Этот резерв покрывает суммы, подлежащие уплате государствами-членами, которые потеряли право голоса в соответствии с пунктом 5 статьи 11 Конвенции ВОИС, а также взносы наименее развитых стран, которые были заморожены решением Ассамблей в 1989 году и 1991 году.

Согласно инвестиционной политике Организации денежные средства могут храниться в учреждениях с минимальным краткосрочным кредитным рейтингом A-2/P-2 или минимальным долгосрочным кредитным рейтингом A/A2. Инвестиции в инструменты денежного рынка, облигации, ноты или иные обязательства и финансовые продукты с фиксированной доходностью, приобретаемые ВОИС напрямую, могут размещаться только в учреждениях с минимальным краткосрочным кредитным рейтингом A-3/P-3 или минимальным долгосрочным кредитным рейтингом BBB-/Baa3. Если они приобретаются при вложении средств в обращающиеся на рынке ценные бумаги объединенных инвестиционных фондов, не менее 65 % авуаров должны быть инвестиционного класса (AAA/Aaa — BBB-/Baa3), тогда как остальная часть средств в размере до 35 % может вкладываться в высокодоходные облигации классов от BB+/Ba1 до C/Ca. Кредитный рейтинг денежных средств, эквивалентов денежных средств и инвестиционных активов по состоянию на 31 декабря 2024 года выглядит следующим образом:

Краткосрочный кредитный рейтинг	A1+	A1	A2 Без рейтинга (1)		Итого
31 декабря 2024 года					
Денежные средства и эквиваленты	38 592	17 531	44 290	37	100 450
Инвестиции	28 000	-	75 927	1 279 911	1 383 838
	66 592	17 531	120 217	1 279 948	1 484 288
Процент	4,5%	1,2%	8,1%	86,2%	100,0%

(1) Неоцененные остатки денежных средств включают кассовую наличность и долгосрочные инвестиции. Долгосрочные инвестиции ВОИС хранятся в инвестиционных фондах, не включенных в рейтинг агентств по оценке кредитного рейтинга, однако базовые инвестиции в которых осуществляются согласно инвестиционной политике ВОИС.

Риск ликвидности

Риск ликвидности — это риск того, что Организация не сумеет выполнить свои обязательства при наступлении сроков их погашения.

Организация не подвержена сколько-нибудь значительному риску ликвидности, поскольку она обладает значительными денежными ресурсами без ограничений на использование, которые пополняются в процессе ее деятельности. Инвестиционная политика Организации предусматривает вложение операционных денежных средств и основного портфеля в инструменты, обеспечивающие уровень ликвидности, необходимый для удовлетворения платежных потребностей Организации. Остатки операционных денежных средств размещаются на короткие сроки (не более 12 месяцев до погашения) в низкорисковые активы с возможностью быстрой реализации с небольшими или нулевыми издержками. Основной портфель размещается со скользким горизонтом инвестирования в пять лет с целью получения положительной нормы прибыли. В идеале основной портфель инвестируется таким образом, чтобы был возможен эпизодический доступ к части средств. Стратегический портфель размещается на долгие сроки, и в настоящее время для него не предусматривается необходимость перевода в ликвидную форму в краткосрочном или среднесрочном горизонте.

Валютный риск

Организация получает доходы в виде пошлин и несет расходы в иных валютах, кроме швейцарского франка (ее функциональной валюты), и подвержена валютному риску, обусловленному колебаниями обменных курсов валют. Что касается международных пошлин за подачу в рамках РСТ, то ВОИС устанавливает эквивалентные суммы в иных валютах, чем швейцарский франк, и такие эквивалентные суммы могут быть пересмотрены в течение года, если обменный курс другой валюты к швейцарскому франку отличается на 5,0 % или более на протяжении более чем четырех пятниц подряд. Организация также подвержена валютному риску, связанному с тем, что суммы, подлежащие уплате международным поисковым органам (МПО) в соответствии с инструкцией к Договору о патентной кооперации, и суммы, получаемые национальными патентными ведомствами в виде пошлин за проведение международного поиска от лиц, подающих заявки на выдачу международных патентов, могут уплачиваться в разных валютах. У Организации также есть Служба перевода пошлин РСТ, которая представляет собой механизм сальдирования с целью снижения влияния колебаний курсов валют, в которых оплачиваются пошлины за поиск, на доходы от пошлин РСТ.

Если инвестиции осуществляются в иной валюте, чем швейцарский франк, Организация может использовать производные финансовые инструменты для минимизации рисков, связанных с колебаниями курсов валют соответствующих инвестиций по отношению к швейцарскому франку. Инвестиции в спекулятивных целях в производные финансовые инструменты не допускаются. По состоянию на 31 декабря 2024 года совокупные инвестиции Организации в долларах США и евро составляли соответственно 173,7 млн шв. франков и 46,9 млн шв. франков. Подверженность этих инвестиций колебаниям валютных курсов контролируется, а для минимизации соответствующего риска используются производные финансовые инструменты.

Взносы Организации в ОПФПООН и ее платежи МВЦ производятся в долларах США. Организация также подвержена дополнительным валютным рискам в связи с расходами по пенсионным выплатам сотрудникам, которые ранее являлись участниками Закрытого пенсионного фонда и в настоящее время участвуют в ОПФПООН. Кроме того, Организация имеет внешние бюро в Алжире, Бразилии, Китае, Японии, Нигерии, России, Сингапуре и координационное бюро в США, которые располагают ограниченными активами в местной валюте.

Рыночный риск

Рыночный риск — это риск изменения рыночных показателей, в том числе процентной ставки, который отражается на доходах Организации или стоимости финансовых инструментов, имеющих в ее распоряжении. Для Программы работы и бюджета на 2024–2025 годы инвестиционный доход исключен из сметных доходов Организации. В настоящее время Организация не использует финансовые инструменты для хеджирования процентных рисков. Среднесрочный инвестиционный портфель ВОИС (основной) и долгосрочный инвестиционный портфель (стратегический) подвержены риску изменения рыночных цен базовых инвестиционных фондов. Основываясь на имеющемся опыте использования инвестиционных стратегий, применяемых к данным портфелям, ожидается, что волатильность основного и стратегического портфелей составит соответственно 4,5 % и 6,0%.

Примечание 19. События после отчетной даты

Отчетной датой ВОИС является 31 декабря 2024 года, и ее финансовые ведомости были одобрены к публикации в тот же день, что и заключение Внешнего аудитора.

В июле 2024 года на шестьдесят пятой серии заседаний Ассамблеи государств — членов ВОИС одобрили учреждение отдельного органа, несущего ответственность за средства, которые направляются на финансирование МСПС. В течение 2025 года была проведена работа по созданию такого отдельного органа, который начал функционировать с 1 апреля 2025 года. Отдельный орган будет учрежден как система с участием нескольких работодателей, в которой войдут ВОИС и УПОВ. После этого средства для финансирования МСПС будут соответствовать требованиям для признания в качестве активов программы, представление финансовой отчетности ВОИС за 2025 год будет изменено, и обязательства по МСПС смогут отражаться за вычетом накопленного финансирования. Исключительно в иллюстративных целях при условии, что отдельный орган был учрежден в 2024 году, и с использованием проведенного в 2022 году исследования ВОИС «Управление активами и пассивами», можно дать оценку воздействия, которое могло бы быть оказано на финансовые ведомости ВОИС за 2024 год. По состоянию на 31 декабря 2024 года из общего стратегического портфеля объемом 284,1 млн шв. франков в качестве активов программы признавалась бы сумма в 265,8 млн шв. франков. Обязательства ВОИС по МСПС в размере 624,4 млн шв. франков на конец 2024 года были бы представлены за вычетом этих активов программы, при этом как обязательства в Ведомости финансового положения ВОИС была бы представлена чистая позиция в размере 358,6 млн шв. франков. Дать достоверную оценку воздействию на 2025 финансовый год

невозможно, поскольку на момент подписания финансовых ведомостей необходимая информация еще недоступна.

За период между отчетной датой и датой одобрения к публикации финансовых ведомостей иных существенных событий, как благоприятных, так и неблагоприятных, которые могли существенно повлиять на настоящие финансовые ведомости, не произошло.

Примечание 20. Сегментная отчетность

Формат сегментной отчетности предполагает представление различных союзов как сегментов ВОИС. Союзы учреждены в соответствии с различными международными договорами, административные функции которых выполняет ВОИС.

Таблица по сегментарной отчетности представлена на следующей странице, и ее следует рассматривать вместе со следующими пояснительными примечаниями:

- Примечание 1. Мадридский союз взял на себя финансирование взноса Гаагского союза в Программу модернизации информационно-технологических систем Мадридской и Гаагской регистрационных систем в размере 3 млн шв. франков. Эта сумма будет возмещена Гаагским союзом Мадридскому союзу, как только объем средств резервного фонда Гаагского союза позволит это сделать.
- Примечание 2. В соответствии с решением, принятым на 55-й серии заседаний Ассамблей государств – членов ВОИС в 2015 году, союзы, финансируемые за счет взносов, взяли на себя финансирование дефицита бюджета Лиссабонского союза за двухлетний период 2016–2017 годов в размере 56 157 шв. франков. Лиссабонский союз возместит данную сумму союзам, финансируемым за счет взносов, как только это позволит состояние резервов Лиссабонского союза.
- Примечание 3. в соответствии с решением Ассамблей государств – членов ВОИС, принятым на пятьдесят седьмой серии заседаний 2017 года: а) финансируемые за счет взносов союзы взяли на себя финансирование дефицита Лиссабонского союза за двухлетний период в 2018–2019 годах в размере 1 662 315 шв. франков; и б) Союз РСТ взял на себя финансирование дефицита Гаагского союза в размере 18 135 044 шв. франков. Лиссабонский союз и Гаагский союз возместят указанную сумму, как только это позволит состояние их соответствующих резервов.
- Примечание 4. В соответствии с решением Ассамблей государств – членов ВОИС, принятым на 59-й серии заседаний в 2019 году: а) поскольку союзы, финансируемые за счет взносов, не располагают достаточными резервами сверх целевых показателей для покрытия дефицита Лиссабонского союза, составившего 3 509 153 шв. франка в 2020-2021 году и 2 746 197 шв. франков в 2022-2023 году, соответственно, то финансирование дефицита Лиссабонского союза в 2020-2021 году и 2022-2023 годах взял на себя Союз РСТ; б) Союз РСТ взял на себя финансирование дефицита Гаагского союза, составившего 23 667 978 шв. франков в 2020-2021 году, 20 093 047 шв. франков в 2022-2023 году и 7 552 909 шв. франков в 2024 году, соответственно; в) Союз РСТ взял на себя финансирование дефицита союзов, финансируемых за счет взносов, в сумме 14 728 274 шв. франков в 2024 году; и д) Мадридский союз взял на себя финансирование дефицита Лиссабонского союза в сумме 1 401 959 шв. франков в 2024 году. Эти суммы будут возмещены Лиссабонским, Гаагским и ФВ союзами Союзу РСТ и Мадридскому союзу, как только объем средств резервных фондов этих союзов позволит это сделать.
- Примечание 5. Актуарные прибыли/(убытки) по состоянию на 31 декабря 2024 года были распределены исходя из относительной доли численности персонала в 2024 году.

СОЮЗЫ							
Название сектора	ФВ	Система РСТ	Мадридская система	Гаагская система	Лиссабонская система	Спец. счета	Итого
(в тыс. шв. франков)							
ДОХОДЫ							
Взносы	17 615	-	-	-	-	15 709	33 324
Пошлины	-	371 094	83 323	8 788	217	-	463 422
Публикации	2	494	30	-	-	-	526
Прочие/разные доходы	178	625	1 168	179	177	2	2 329
Арбитраж и посредничество	447	389	1 928	17	-	-	2 781
Итого, доходы без учета влияния доходов резервов и корректировок по МСУГС	18 242	372 602	86 449	8 984	394	15 711	502 382
Различные доходные проекты, финансируемые из резервов	-	-1	-	-	-	-	-1
Корректировки доходов в соответствии с МСУГС	994	-4	-4	-4	-4	-6 686	-5 708
ИТОГО, ДОХОДЫ	19 236	372 597	86 445	8 980	390	9 025	496 673
РАСХОДЫ							
Сектор патентов и технологии	3 303	95 193	2 133	387	35	-	101 051
Сектор брендов и образцов	3 249	751	24 763	6 370	1 059	-	36 192
Сектор авторского права и творческих отраслей	10 508	5 010	520	-	-	-	16 038
Сектор регионального и национального развития	15	32 763	3 834	435	47	-	37 094
Сектор инфраструктуры и платформ	116	14 066	3 416	1 031	-	-	18 629
Сектор глобальных задач и партнерств	5 146	8 380	869	-	-	-	14 395
Сектор экосистем ИС и инноваций	1 190	16 822	6 766	46	-	-	24 824
Сектор администрации, финансов и управления	8 225	87 555	31 785	7 055	523	-	135 143
Итого, расходы на бюджетной основе	31 752	260 540	74 086	15 324	1 664	-	383 366
Расходы по проектам, финансируемым из резервов	1	6 862	2 959	35	-	-	9 857
Итого, расходы на бюджетной основе, включая расходы, финансируемые из резервов	31 753	267 402	77 045	15 359	1 664	-	393 223
Специальные счета	-	-	-	-	-	10 215	10 215
Корректировки расходов на бюджетной основе и специальных счетов в соответствии с МСУГС	2 432	20 068	5 685	1 174	128	-1 106	28 381
Корректировки проектов, финансируемых из резервов, в соответствии с МСУГС	-	-	-1 484	-	-	-	-1 484
ИТОГО, РАСХОДЫ	34 185	287 470	81 246	16 533	1 792	9 109	430 335
Инвестиционная прибыль/(убытки)	221	67 192	6 230	-	-	85	73 728
ПРОФИЦИТ/(ДЕФИЦИТ) ЗА ГОД	-14 728	152 319	11 429	-7 553	-1 402	1	140 066
Чистые активы по состоянию на 31 декабря 2023 г. – без учета актуарной прибыли/(убытков)							
Актуарные прибыли/(убытки) по состоянию на 31 декабря 2023 г.	-10 795	-166 224	-45 648	-9 812	-932	-	-233 411
Чистые активы по состоянию на 31 декабря 2023 г.	2 112	650 268	60 294	-97 688	-9 930	113	605 169
Профицит/(дефицит) за 2024 г.	-14 728	152 319	11 429	-7 553	-1 402	1	140 066
Чистые активы по состоянию на 31 декабря 2024 г. – без учета актуарной прибыли/(убытков)	-1 821	968 811	117 371	-95 429	-10 400	114	978 646
Актуарные прибыли/(убытки) по состоянию на 31 декабря 2024 г.	-17 042	-186 048	-53 243	-10 371	-1 282	-	-267 986
Чистые активы по состоянию на 31 декабря 2024 г.	-18 863	782 763	64 128	-105 800	-11 682	114	710 660

ПРИЛОЖЕНИЕ - ВЫПЛАТЫ EX GRATIA (АУДИРОВАННАЯ ИНФОРМАЦИЯ)

Финансовое положение 3.21 гласит, что годовая финансовая отчетность Организации должна включать сводный отчет о выплатах ex gratia за календарный год. В течение 2024 года таких выплат не осуществлялось, поэтому в составлении сводного отчета нет необходимости.