

Комитет по программе и бюджету

Тридцать пятая сессия
Женева, 22–26 мая 2023 года

ПРЕДВАРИТЕЛЬНЫЕ РЕЗУЛЬТАТЫ ЗА ГОД, ЗАКОНЧИВШИЙСЯ 31 ДЕКАБРЯ 2022 ГОДА

Документ подготовлен Секретариатом

1. В настоящем документе содержатся предварительные данные по состоянию на конец 2022 года, которые подлежат аудиторской проверке и будут официально представлены на сессии Комитета по программе и бюджету (КПБ) в июне 2023 года в качестве проверенных финансовых ведомостей за 2022 год.
2. Следует напомнить, что с 2010 года финансовые ведомости ВОИС составляются в соответствии с международными стандартами учета в государственном секторе (МСУГС), в то время как бюджет Организации по-прежнему вырабатывается на основе модифицированного метода начисления («бюджетная основа») в соответствии с Финансовыми положениями и правилами Организации. В следующих таблицах представлены доходы и расходы, рассчитанные с применением модифицированного метода начисления, а также их соответствующие корректировки по МСУГС там, где это необходимо.
3. *Комитет по программе и бюджету (КПБ) принял к сведению информацию, изложенную в настоящем документе (WO/PBC/35/INF/1).*

[Предварительный обзор финансовой деятельности ВОИС в 2022 году следует]

Предварительный обзор финансовой деятельности ВОИС в 2022 году (до аудиторской проверки)

1. В таблице 1 представлены предварительные результаты и финансовые показатели ВОИС по состоянию на конец 2022 года¹.

Таблица 1. Предварительные результаты и финансовые показатели по состоянию на конец 2022 года
(в млн шв. франков)

Основные финансовые показатели	ПРБ на 2022–2023 гг.	Фактические показатели за 2022 г.	Фактические показатели за 2022 г. по сравнению с ПРБ
Доходы			
Пошлины			
РСТ	736,9	380,8	52%
Мадридская система	160,0	85,3	53%
Гаагская система	12,2	7,2	59%
Лиссабонская система	0,2	0,0	2%
<i>Итого</i>	<i>909,3</i>	<i>473,3</i>	<i>52%</i>
Взносы (унитарные) ¹	35,0	17,7	51%
Арбитраж	3,4	2,9	87%
Публикации	1,0	0,4	41%
Различные доходы	3,1	(2,3)	-73%
<i>Итого</i>	<i>42,5</i>	<i>18,7</i>	<i>44%</i>
Всего, доходы после корректировки по МСУГС	951,8	492,0	52%
Расходы			
Расходы, связанные с персоналом	476,5	220,8	46%
Расходы, не связанные с персоналом	317,3	136,2	43%
Всего, расходы (на бюджетной основе)	793,8	357,0	45%
Корректировка расходов по МСУГС	58,3	31,5	54%
Всего, расходы после корректировки по МСУГС	852,1	388,5	46%
Операционный результат	99,7	103,5	
Расходы на проекты, финансируемые из резервов ²	34,5	12,0	35%
Корректировка по МСУГС расходов на проекты, финансируемые из резервов	(5,7)	(4,1)	
Расходы на проекты, финансируемые из резервов, после корректировки по МСУГС	28,9	7,8	
Специальные счета, результат по МСУГС³	-	0,0	
Инвестиционная прибыль/(убытки)⁴	-	(88,1)	
Общий результат	70,8	7,7	
<i>Примечание. Доход Лиссабонской системы в виде пошлин (в тыс. шв. франков)</i>	<i>150,0</i>	<i>3,0</i>	

¹ В 2022 г. взносы включают корректировки по МСУГС в размере 69 584 шв. франков.

² Бюджет на 2022–2023 гг.

³ В 2022 г. результат по специальным счетам в пересчете по МСУГС составил 30 543 шв. франка.

⁴ Инвестиционная прибыль/(убытки), прогнозируемая в 2022–2023 гг., исключена из сметы доходов на указанный двухлетний период ввиду волатильности прогнозируемого объема дохода по долгосрочным инвестиционным портфелям (базовые и стратегические денежные средства).

¹ Суммы в таблицах могут отличаться от суммы слагаемых из-за округления.

2. В таблице 2 представлены данные об объемах регистрационной деятельности в рамках РСТ, Мадридской и Гаагской систем.

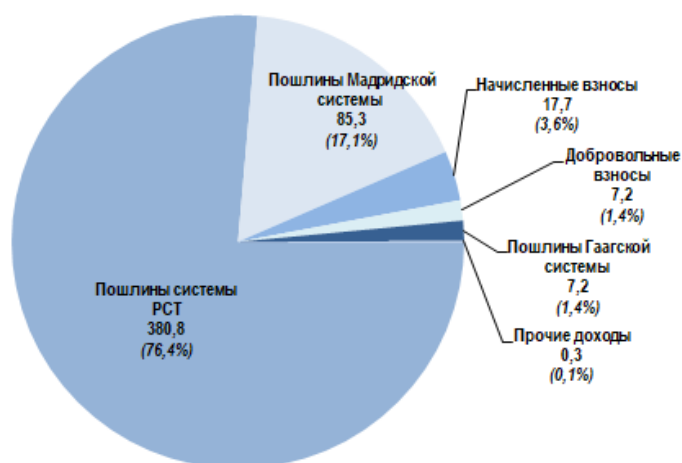
Таблица 2. Прогнозируемый и фактический спрос на услуги РСТ, Мадридской и Гаагской систем в 2022 году

	Оценка спроса согласно ПРБ на 2022–2023 гг.	Фактические показатели за 2022 г. ¹	Фактические показатели за 2022 г. по сравнению с ПРБ
Система РСТ			
Поданные международные заявки	593 800	278 100	47%
Мадридская система			
Заявки	145 200	69 000	48%
Регистрации	138 700	68 589	49%
Продления	66 400	38 265	58%
Гаагская система			
Заявки	15 470	7973	52%
Регистрации	14 620	7725	53%
Продления	9070	5284	58%

¹ Фактические данные за 2022 г. согласно Главному экономисту.

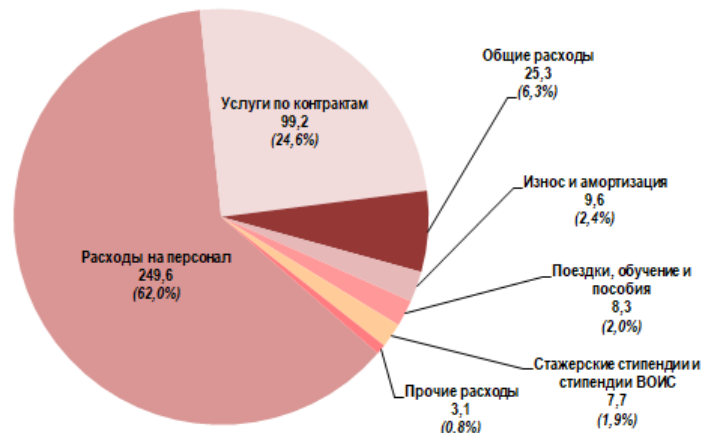
3. На диаграмме 1 представлена информация о структуре доходов ВОИС в 2022 году на основе МСУГС.

Диаграмма 1. Доходы в 2022 году в разбивке по источникам
(в млн шв. франков)



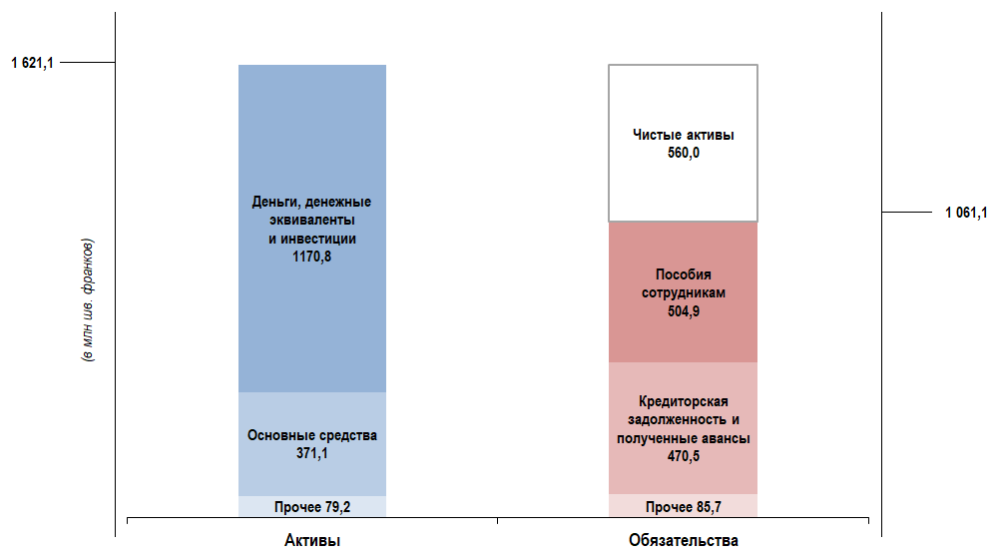
4. На диаграмме 2 представлена информация о структуре расходов в 2022 году в разбивке по категориям на основе МСУГС.

Диаграмма 2. Расходы в 2022 году в разбивке по категориям
(в млн шв. франков)



5. На диаграмме 3 представлены сводные данные Отчета о финансовом состоянии ВОИС на основе МСУГС по состоянию на конец 2022 года.

Диаграмма 3. Совокупные активы, совокупные обязательства и чистые активы по состоянию на конец 2022 года
(в млн шв. франков)



6. В таблице 3 показано освоение бюджетных средств в 2022 году в разбивке по секторам.

Таблица 3. Бюджет по сравнению с расходами в 2022 году в разбивке по секторам
(в тыс. шв. франков)

Сектор	ПРБ на 2022–2023 гг.	Бюджет на 2022–2023 гг. после перераспределения средств	Расходы в 2022 г. ¹	Освоение бюджета ²
Сектор патентов и технологий	230 374	226 770	103 525	46%
Сектор брендов и образцов	80 430	80 951	37 596	46%
Сектор авторского права и творческих отраслей	31 735	33 166	14 843	45%
Сектор регионального и национального развития	69 145	73 690	31 322	43%
Сектор инфраструктуры и платформ	37 682	37 758	16 768	44%
Сектор глобальных задач и партнерств	25 480	26 213	11 656	44%
Сектор экосистем ИС и инноваций	43 975	45 374	20 531	45%
Сектор администрации, финансов и управления	263 023	262 207	120 731	46%
Нераспределенные ресурсы	11 946	7664	-	-
ИТОГО	793 792	793 792	356 971	45%

¹ В графе «Расходы в 2022 г.» представлены фактические расходы до корректировки по МСУГС.

² В графе «Освоение бюджета» представлены расходы в 2022 г. по сравнению с бюджетом на 2022–2023 гг. после перераспределения средств.

Примечание. В соответствии с финансовым положением 3.4 в графе «Бюджет на 2022–2023 гг. после перераспределения средств» представлены скорректированные бюджеты программ по состоянию на 31 декабря 2022 г.

7. В таблице 4 представлены предварительные результаты за 2022 год в разбивке по союзам (союзы, финансируемые за счет взносов, Союз РСТ, Гаагский союз и Лиссабонский союз).

Таблица 4. Результаты в 2022 году в разбивке по союзам (до аудиторской проверки)
(в тыс. шв. франков)

	Союзы					Итого
	Союзы за счет взносов	Союз РСТ	Мадридский союз	Гаагский союз	Лиссабонский союз	
Доходы	18 279	378 001	87 402	8021	243	491 946
Корректировка доходов по МСУГС	70	-	-	-	-	70
Доход после корректировки по МСУГС	18 349	378 001	87 402	8021	243	492 016
Расходы (на бюджетной основе)	20 310	245 329	73 007	16 683	1642	356 971
Корректировка расходов по МСУГС	1788	21 689	6433	1468	144	31 522
Расходы после корректировки по МСУГС	22 098	267 018	79 440	18 151	1786	388 493
Операционный результат	(3749)	110 983	7962	(10 130)	(1543)	103 523
Расходы на проекты, финансируемые из резервов	45	8897	1926	1094	-	11 962
Корректировка по МСУГС расходов на проекты, финансируемые из резервов	(25)	(2922)	(301)	(881)	-	(4129)
Расходы на проекты, финансируемые из резервов, после корректировки по МСУГС	20	5975	1625	213	-	7833
Инвестиционная прибыль/(убытки)	(1999)	(79 734)	(6322)	-	-	(88 055)
Общий результат	(5768)	25 274	15	(10 343)	(1543)	7635

Примечание. Методика распределения доходов и расходов по союзам описана в приложении IV к Программе работы и бюджету на 2022–2023 гг.

Примечание. Из общего результата за 2022 г. исключены специальные счета.

8. В таблице 5 представлен прогноз на двухлетний период 2022–2023 годов с учетом финансовых результатов за год, закончившийся 31 декабря 2022 года.

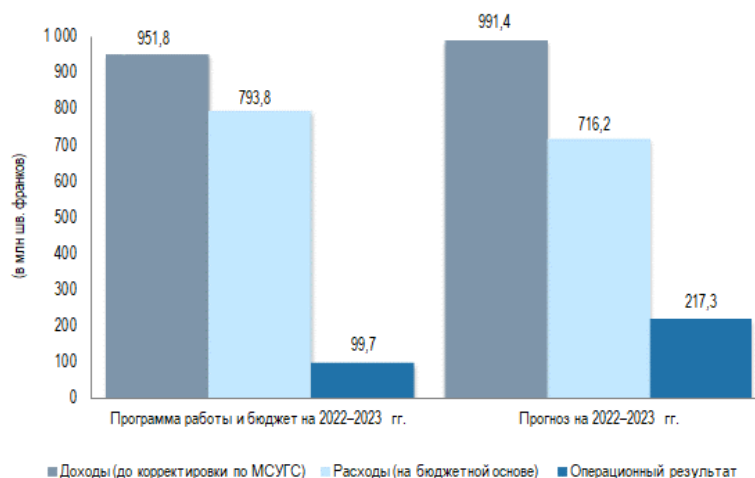
Таблица 5. Текущий финансовый прогноз на 2022–2023 годы
(в млн шв. франков)

	ПРБ на 2022–2023 гг.	Прогноз на 2022–2023 гг.			Прогноз как процентная доля от бюджета (%)
		Фактические показатели за 2022 г. (до ауд. проверки)	Прогноз на 2023 г. ¹	Итого	
Доходы	951,8	492,0	499,4	991,4	104%
Расходы (на бюджетной основе)	793,8	357,0	359,3	716,2	90%
Корректировка расходов по МСУГС	(58,3)	(31,5)	(26,4)	(57,9)	
Операционный результат	99,7	103,5	113,8	217,3	
Расходы, финансируемые из резервов	34,5	12,0	16,4	28,4	
Корректировка по МСУГС расходов, финансируемых из резервов	(5,7)	(4,1)	(5,7)	(9,8)	
Специальные счета, результат по МСУГС ²	-	0,0	-	0,0	
Инвестиционная прибыль/(убытки)	-	(88,1)	-	(88,1)	
Общий результат	70,8	7,7	103,0	110,7	

¹ Прогноз на 2023 г.: (i) смета доходов в виде пошлин системы РСТ, Мадридской и Гаагской систем составлена на основе прогноза Главного экономиста на январь 2023 г. Смета доходов из всех остальных источников за второй год двухлетнего периода составлена на основе годовых бюджетов, фигурирующих в приложении VII к Программе работы и бюджету (ПРБ) на 2022–2023 гг.; (ii) смета расходов за второй год двухлетнего периода составлена на основе годовых бюджетов, фигурирующих в приложении VII к ПРБ на 2022–2023 гг., и структуры расходов в первый год двухлетнего периода; (iii) корректировки по МСУГС к регулярному бюджету рассчитаны на основе таблицы 1 ПРБ на 2022–2023 гг.; (iv) расходы, финансируемые из резервов, отражают прогнозируемые расходы по утвержденным проектам Генерального плана капитальных расходов на 2023 г.; (v) корректировки расходов, финансируемых из резервов, по МСУГС рассчитаны на пропорциональной основе с учетом фактических показателей за 2022 г.; и (vi) инвестиционная прибыль/(убытки), прогнозируемая в 2022–2023 гг., исключена из сметы доходов на указанный двухлетний период ввиду волатильности прогнозируемого объема дохода по долгосрочным инвестиционным портфелям (базовые и стратегические денежные средства).

² В 2022 г. результат по специальным счетам в пересчете по МСУГС составил 30 543 шв. франка.

Диаграмма 4. Доходы, расходы и операционный результат в 2022–2023 гг.



[Конец документа]