

Комитет по программе и бюджету

Двадцать шестая сессия
Женева, 10–14 июля 2017 г.

ФИНАНСОВОЕ ПОЛОЖЕНИЕ ПО СОСТОЯНИЮ НА КОНЕЦ 2016 Г.: ПРЕДВАРИТЕЛЬНЫЕ РЕЗУЛЬТАТЫ

Документ подготовлен Секретариатом

1. В настоящем документе содержатся предварительные данные по состоянию на конец 2016 г., которые подлежат аудиторской проверке и будут официально представлены на сессии Комитета по программе и бюджету (КПБ) в сентябре 2017 г. в качестве проверенных финансовых отчетов за 2016 г.
2. Настоящий документ подготовлен с целью представления государствам-членам справочной информации по проекту предлагаемых Программы и бюджета на двухлетний период 2018-2019 гг.
3. Следует напомнить, что начиная с 2010 г. финансовые отчеты ВОИС составляются в соответствии с международными стандартами учета в государственном секторе (МСУГС), в то время как бюджет Организации по-прежнему готовится на основе модифицированного метода начисления («бюджетная основа») в соответствии с финансовыми положениями и правилами Организации. В таблицах ниже представлены доходы и расходы¹, рассчитанные с применением модифицированного метода начисления, а также, в указанных случаях, их соответствующие корректировки по МСУГС.
4. В таблице 1 представлен обзор предварительных результатов и финансовых показателей ВОИС за год, закончившийся 31 декабря 2016 г. В таблице также представлены данные об объемах регистрационной деятельности в рамках системы РСТ и Мадридской и Гаагской систем. На диаграммах 1 и 2 показана разбивка соответственно доходов и расходов ВОИС на основе МСУГС.

¹ За исключением целевых фондов.

5. В таблице 1 представлены предварительные результаты и финансовые показатели ВОИС по состоянию на конец 2016 г.

Таблица 1. Предварительные результаты и финансовые показатели на конец 2016 г.				
(не проходили аудиторскую проверку)				
<i>(в млн шв. франков)</i>				
По состоянию на конец декабря 2016 г.				
	2016-2017 гг. Утвержд. бюджет	2016-2017гг. Бюджет после перераспр. средств ¹	2016 г. Фактич. данные (до аудита)	2016 г. Фактич. в сравнении с утвержд. бюджетом
ДОХОДЫ				
Взносы (унитарные)	34,7		17,3	50%
Добровольные взносы (Лиссабонский союз)	-		0,4	n/a
<i>Итого, пошлины</i>	34,7		17,7	51%
Доходы от пошлин				
Система РСТ	575,9		296,4	51%
Мадридская система	128,8		60,1	47%
Гааская система	10,3		5,1	49%
Лиссабонская система ²	0,0		0,0	83%
<i>Итого, доходы от пошлин</i>	715,0		361,6	51%
Прочие доходы	6,6		5,4	81%
Итого, доходы (на бюджетной основе)	756,3		384,7	51%
Корректировки доходов по МСУГС	(8,1)		(5,8)	72%
Итого, доходы после корректировок по МСУГС	748,2	н/д	378,9	51%
Расходы				
Расходы, связанные с персоналом	456,6	443,9	211,0	46%
Расходы, не связанные с персоналом	250,5	263,2	111,2	44%
Итого, расходы (на бюджетной основе)	707,0	707,0	322,2	46%
Корректировки расходов по МСУГС	20,4		21,1	103%
Итого, расходы после корректировок по МСУГС	727,4	н/д	343,3	47%
Операционный результат	20,8	н/д	35,6	н/д
Различные доходы по проектам, финансируемым из резервов ³				
Расходы за счет резерв			0,0	
Расходы за счет резерв			4,7	
Корректировки расходов за счет резервов по МСУГС			(1,1)	
Расходы за счет резервов после корректировок по МСУГС	н/д	н/д	3,6	н/д
Общий результат	н/д	н/д	32,0	н/д
РЕГИСТРАЦИОННАЯ ДЕЯТЕЛЬНОСТЬ				
Число заявок по РСТ	451 600		233 000	52%
Число регистраций в рамках Мадридской системы	96 039	н/д	44 726	47%
Число продлений в рамках Мадридской системы	60 600		29 058	48%
<i>Итого, регистрации и продления в рамках Мадридской системы</i>	156 639		73 784	47%
Число регистраций в рамках Гаагской системы	10 210		5 233	51%
Число продлений в рамках Гаагской системы	5 770		3 150	55%
<i>Итого, регистрации и продления в рамках Гаагской системы</i>	15 980		8 383	52%

¹ В колонке "Бюджет на 2016-2017 гг. после перераспределения средств" показан скорректированный бюджет программ по состоянию на 8 марта 2017 г. после переносов средств в течение двухлетнего периода в соответствии с финансовым положением 5.5.

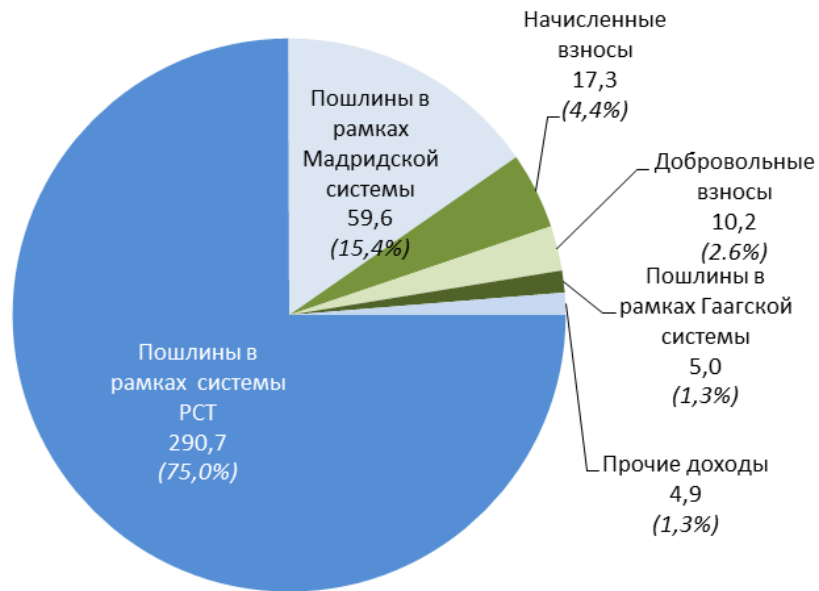
² Доходы от пошлин в рамках Лиссабонской системы: бюджет на 2016-2017 гг. (30 тыс. шв. франков), фактические данные за 2016 г. (25 тыс. шв. франков).

³ Различные доходы по проектам, финансируемым из резервов: фактические данные за 2016 г. (4 тыс. шв. франков).

Примечание: Результат сложения отдельных позиций может отличаться от итогового из-за округлений.

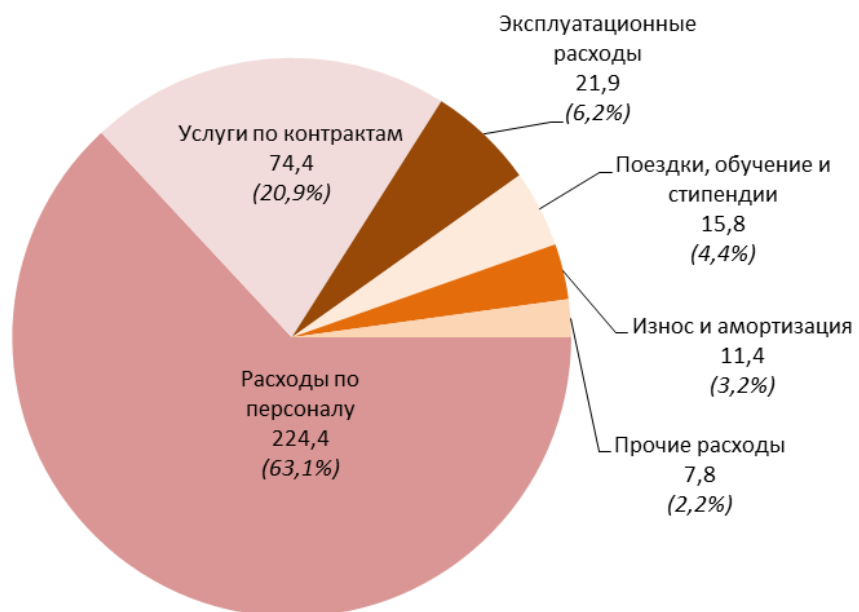
6. На диаграмме 1 представлена информация о структуре доходов ВОИС на основе МСУГС в 2016 г.

Диаграмма 1: Распределение доходов в 2016 году по категориям поступлений
(в млн шв. франков)

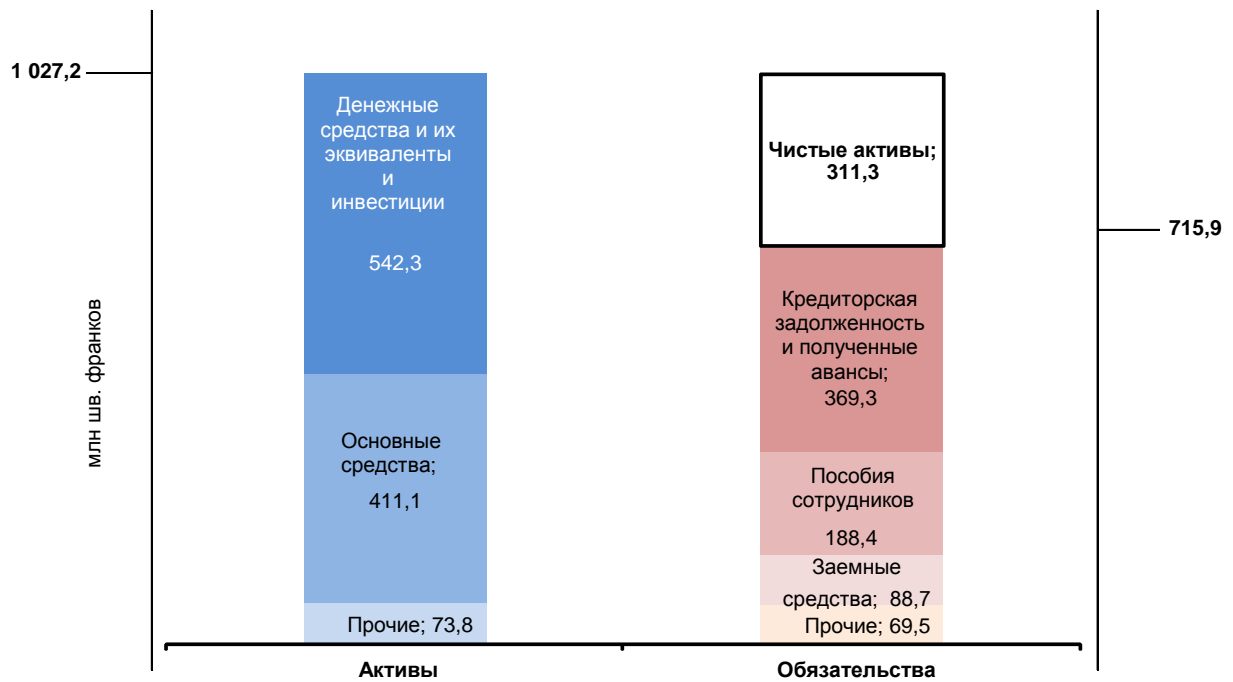


7. На диаграмме 2 представлена информация о структуре расходов на основе МСУГС в 2016 г.

Диаграмма 2: Распределение расходов в 2016 г. по категориям расходов
(в млн шв. франков)



8. На диаграмме 3 представлена информация о совокупных активах, совокупных обязательствах и чистых активах (резервах) Организации по состоянию на конец 2016 г.



9. В таблице 2 показано использование бюджетных средств в 2016 г. в разбивке по программам.

Таблица 2. Расходы в 2016 г. в разбивке по программам

(в тыс. шв. франков)

По состоянию на конец декабря 2016 г.

	2016-2017 гг. Утвержденный бюджет	2016-2017 гг. Бюджет после перераспред. средств	2016 г. Расходы	Расходы в 2016 г. в % от бюджета на 2016-2017 гг после перераспред.
1 Патентное право	5 291	5 219	2 581	49%
2 Товарные знаки, промышленные образцы и географические указания	4 854	5 047	2 293	45%
3 Авторское право и смежные права	16 733	17 421	7 348	42%
4 Традиционные знания, традиционные выражения культуры и генетические ресурсы	6 115	6 686	3 045	46%
5 Система РСТ	208 209	203 404	93 861	46%
6 Мадридская система	58 106	58 062	26 739	46%
7 Центр ВОИС по арбитражу и посредничеству	11 358	11 338	5 077	45%
8 Координация деятельности в рамках Повестки дня в области развития	3 671	3 587	1 645	46%
9 Африка, арабские страны, Азиатско-Тихоокеанский регион, страны Латинской Америки и Карибского бассейна, наименее развитые страны	31 907	30 962	14 160	46%
10 Страны с переходной экономикой и развитые страны	7 919	8 313	3 690	44%
11 Академия ВОИС	13 083	13 333	5 765	43%
12 Международные классификации и стандарты	7 070	7 250	3 118	43%
13 Глобальные базы данных	5 758	7 774	3 156	41%
14 Услуги по обеспечению доступа к информации и знаниям	6 990	7 235	3 169	44%
15 Деловые решения для ведомств ИС	13 806	14 371	6 758	47%
16 Экономика и статистика	6 072	6 322	2 741	43%
17 Обеспечение уважения ИС	3 752	3 874	1 905	49%
18 ИС и глобальные задачи	6 323	6 023	2 871	48%
19 Коммуникация	16 483	16 989	7 687	45%
20 Внешние связи, партнерство и внешние бюро	12 395	12 178	5 177	43%
21 Исполнительное руководство	20 675	19 439	9 429	49%
22 Управление программами и финансовыми ресурсами	33 276	33 040	14 511	44%
23 Управление людскими ресурсами и их развитие	24 617	25 659	17 873	70%
24 Службы общей поддержки	47 216	52 572	20 584	39%
25 Информационно-коммуникационные технологии	52 032	48 812	21 869	45%
26 Внутренний надзор	5 358	5 450	2 049	38%
27 Конференционная и лингвистическая служба	38 925	38 661	17 609	46%
28 Целостность информации, охрана и безопасность	17 733	19 377	7 967	41%
30 МСП и поддержка предпринимательства	6 083	6 262	2 857	46%
31 Гаагская система	7 572	9 371	4 006	43%
32 Лиссабонская система	1 335	1 584	636	40%
Нераспределенные	6 319	1 420	-	0%
ИТОГО	707 036	707 036	322 177	46%

10. В таблице 3 представлены предварительные данные за 2016 г. в разбивке по союзам (Союзы, финансируемые за счет взносов, Союз РСТ, Гаагский союз и Лиссабонский союз).

Таблица 3. Результаты за 2016 г. в разбивке по союзам

(в тыс. шв. франков)

По состоянию на конец декабря 2016 г.

	Союзы, финансир. за счет взносов	Союз РСТ	Мадридский союз	Гаагский союз	Лиссабонский союз	Всего
Доходы (на бюджетной основе)	18 124	298 413	61 329	5 745	1 073	384 684
Корректировки доходов по МСУГС	(10)	(5 552)	(143)	(111)	-	(5 816)
ДОХОДЫ после корректировок по МСУГС	18 114	292 861	61 186	5 634	1 073	378 868
РАСХОДЫ (на бюджетной основе)	16 333	238 773	56 216	9 695	1 159	322 176
Корректировки расходов по МСУГС	1 049	15 340	4 011	623	74	21 097
РАСХОДЫ после корректировок по МСУГС	17 382	254 113	60 227	10 318	1 233	343 273
Операционный результат	732	38 748	959	(4 684)	(160)	35 595
Различные доходы по проектам, финансируемым из резервов	1	1	1	1	-	4
Расходы за счет резервов						
Расходы за счет резервов	276	2 952	1 251	195	3	4 677
Корректировки расходов за счет резервов по МСУГС	(84)	(716)	(274)	(4)	-	(1 078)
Расходы за счет резервов после корректировок по МСУГС	192	2 236	977	191	3	3 599
Общий результат	541	36 513	(17)	(4 874)	(163)	32 000

Примечание: Методика распределения расходов и доходов по союзам представлена в приложении III Программы и бюджета на 2016-2017 гг.

11. В таблице 4 представлен прогноз на двухлетний период 2016-2017 гг. с учетом финансовых итогов года, закончившегося 31 декабря 2016 г.

Таблица 4. Текущий финансовый прогноз на 2016-2017 гг.

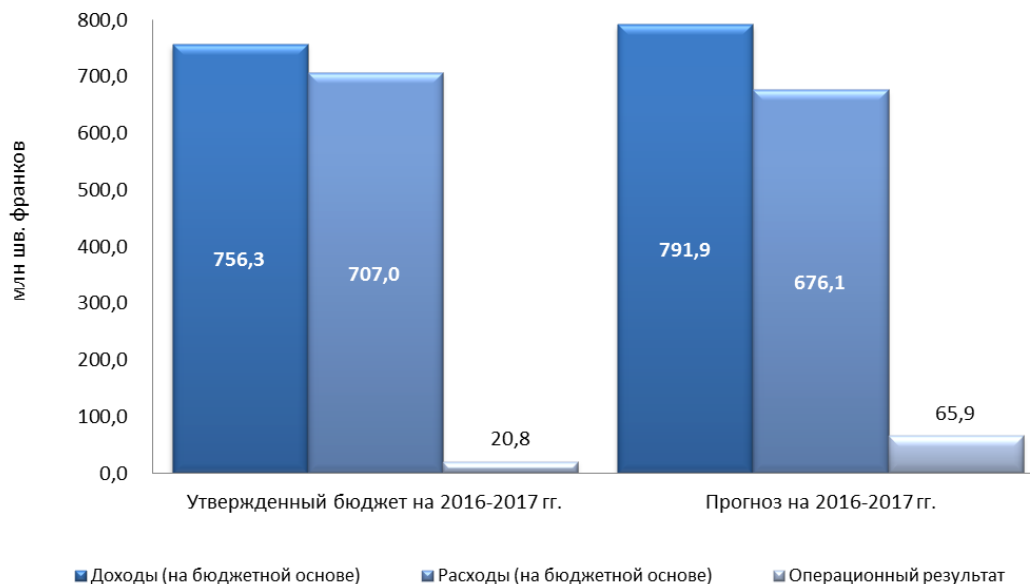
(в млн шв. франков)

По состоянию на конец декабря 2016 г.

	2016/17 Approved Budget	Прогноз на 2016-2017 гг.			Прогноз % от бюджета
		2016 г. Фактич.	2017 г. Прогноз ¹	Всего	
1. Доходы (на бюджетной основе)	756,3	384,7	407,2	791,9	105%
2. Расходы (на бюджетной основе)	707,0	322,2	353,9	676,1	96%
3. Результат (на бюджетной основе)	49,3	62,5	53,3	115,8	235%
4. Корректировки регулярного бюджета	(28,5)	(26,9)	(23,0)	(49,9)	
5. Операционный результат	20,8	35,6	30,3	65,9	
6. Различные доходы по проектам, финансируемым из резервов ²		0,0	-	0,0	
7. Расходы за счет резервов		4,7	7,8	12,5	
8. Корректировки расходов за счет резервов по МСУГС		(1,1)	(1,8)	(2,9)	
9. ОБЩИЙ РЕЗУЛЬТАТ		32,0	24,3	56,3	

¹ Прогнозируемые доходы включают соответствующие коорректировки по МСУГС.

² Различные доходы по проектам, финансируемым за счет резервов: фактические данные за 2016 г. (4 тыс. шв. франков).



[Конец документа]