

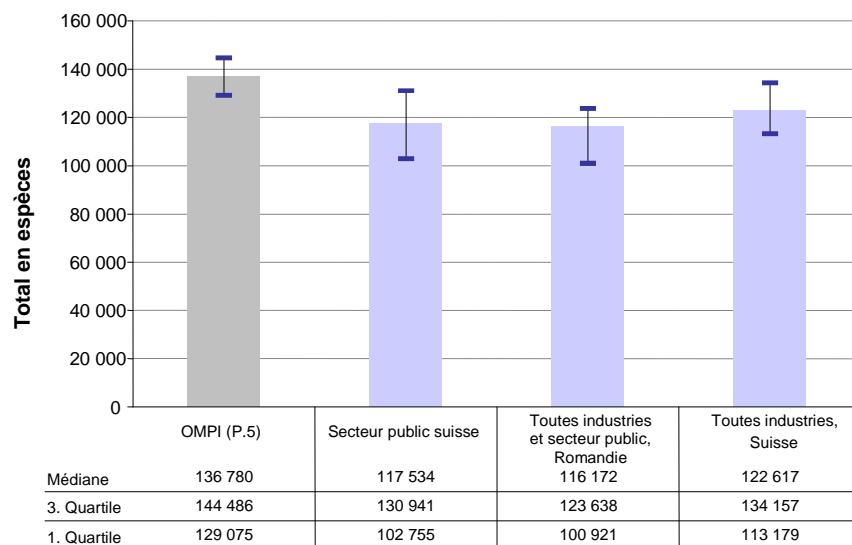
Annexe 3

Analyse de l'offre Données de référence

Données de comparaison (Comparateurs en Suisse : 17 organisations en 2006)

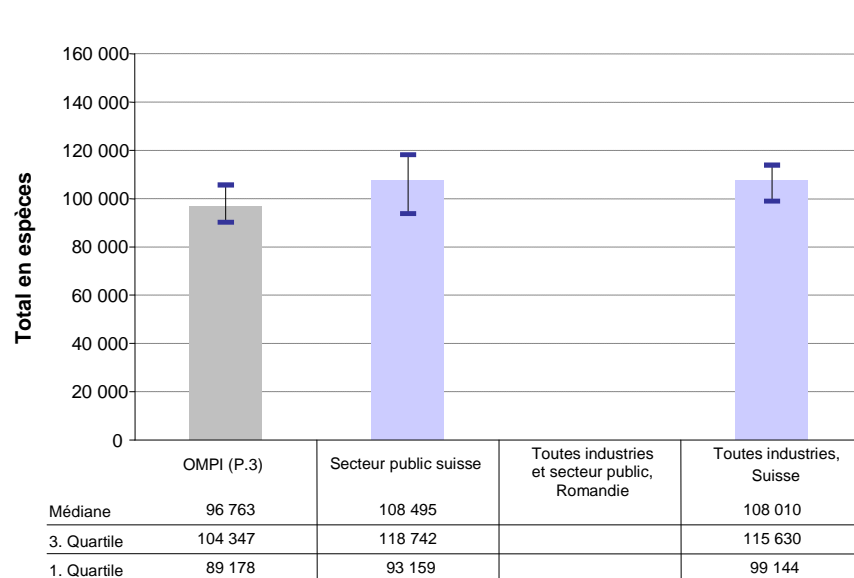
Source : Saratoga institute benchmarking in public sector statistics - 2006.

Fonction		Traitement de base	Paie variable	Paie variable en %	Total en espèces
Conseiller juridique principal	1. Quartile	129 075	0	0,0%	129 075
	Médiane	136 780	0	0,0%	136 780
	3. Quartile	144 486	0	0,0%	144 486
OMPI (P.5)	1. Quartile	102 755	0	0,0%	102 755
	Médiane	117 534	0	0,0%	117 534
	3. Quartile	130 941	0	0,0%	130 941
Secteur public suisse	1. Quartile	100 921	0	0,0%	100 921
	Médiane	116 172	0	0,0%	116 172
	3. Quartile	123 638	0	0,0%	123 638
Toutes industries et secteur public, Romandie	1. Quartile	113 179	7 171	6,3%	120 350
	Médiane	122 617	8 488	6,9%	131 105
	3. Quartile	134 157	10 880	8,1%	145 037



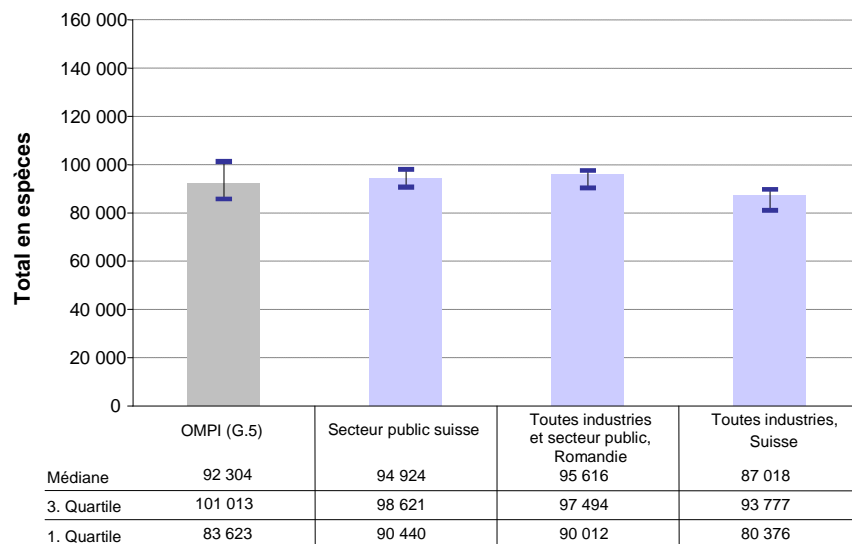
	Âge moyen	Personnel en poste
OMPI		
Secteur public suisse	40	440
Toutes industries et secteur public, Romandie	42	71
Toutes industries, Suisse	38	236

Fonction Traducteur		Traitement de base	Paie variable	Paie variable en %	Total en espèces
OMPI (P.3)	1. Quartile	89 178	0	0,0%	89 178
	Médiane	96 763	0	0,0%	96 763
	3. Quartile	104 347	0	0,0%	104 347
Secteur public suisse	1. Quartile	93 159	0	0,0%	93 159
	Médiane	108 495	0	0,0%	108 495
	3. Quartile	118 742	0	0,0%	118 742
Toutes industries et secteur public, Romandie	1. Quartile				
	Médiane	Aucune donnée disponible			
	3. Quartile				
Toutes industries, Suisse	1. Quartile	99 144	3 209	3,2%	102 353
	Médiane	108 010	3 913	3,6%	111 923
		115 630	4 984	4,3%	120 614



	Âge moyen	Personnel en poste
OMPI		
Secteur public suisse	40	135
Toutes industries et secteur public, Romandie	n.d.	n.d.
Toutes industries, Suisse	43	98

Fonction Secrétaire II		Traitement de base	Paie variable	Paie variable en %	Total en espèces
OMPI (G.5)	1. Quartile	83 623	0	0,0%	83 623
	Médiane	92 304	0	0,0%	92 304
	3. Quartile	101 013	0	0,0%	101 013
Secteur public suisse	1. Quartile	90 440	0	0,0%	90 440
	Médiane	94 924	0	0,0%	94 924
	3. Quartile	98 621	0	0,0%	98 621
Toutes industries et secteur public, Romandie	1. Quartile	90 012	0	0,0%	90 012
	Médiane	95 616	0	0,0%	95 616
	3. Quartile	97 494	0	0,0%	97 494
Toutes industries, Suisse	1. Quartile	80 376	2 796	3,5%	83 172
	Médiane	87 018	3 772	4,3%	90 790
	3. Quartile	93 777	4 720	5,0%	98 497



	Âge moyen	Personnel en poste
OMPI		
Secteur public suisse	44	181
Toutes industries et secteur public, Romandie	45	65
Toutes industries, Suisse	42	879