

Comité del Programa y Presupuesto

Vigésimosexta sesión
Ginebra, 10 a 14 de julio de 2017

SITUACIÓN FINANCIERA AL FINAL DE 2016: RESULTADOS PRELIMINARES

Documento preparado por la Secretaría

1. En el presente documento se exponen las cifras provisionales al final de 2016, que están siendo objeto de auditoría y serán presentadas oficialmente en la sesión de septiembre de 2017 del Comité del Programa y Presupuesto (PBC) en tanto que estados financieros auditados de 2016.
2. El documento tiene por fin ofrecer a los Estados miembros información general en relación con el proyecto de propuesta de presupuesto por programas para el bienio 2018/19.
3. Cabe recordar que, desde 2010, los estados financieros de la OMPI se han preparado de conformidad con las Normas Internacionales de Contabilidad del Sector Público (IPSAS) mientras que el presupuesto de la Organización se ha seguido preparando sobre la base contable de acumulación (o devengo) modificada (“base presupuestaria”). En los cuadros que se exponen a continuación se indican los ingresos y los gastos¹ sobre la base contable de acumulación (o devengo) modificada, junto con los correspondientes ajustes efectuados con arreglo a las IPSAS, cuando se indique.
4. En el cuadro 1 se ofrece un panorama general de los resultados preliminares y los parámetros financieros de la OMPI al final del año que terminó el 31 de diciembre de 2016. Asimismo, en el cuadro se exponen las cifras relativas a los niveles alcanzados en las actividades de registro realizadas en el marco de los Sistemas del PCT, Madrid y La Haya. En los gráficos 1 y 2 se proporciona, respectivamente, un desglose de los ingresos y gastos de la OMPI tras los ajustes efectuados con arreglo a las IPSAS.

¹ En las cifras no se incluyen los fondos fiduciarios.

5. En el cuadro 1 se exponen los resultados preliminares y los parámetros financieros al final de 2016.

Cuadro 1. Resultados preliminares y parámetros financieros al final de 2016 (Sin auditar)				
<i>(en millones de francos suizos)</i>				
Al final de diciembre de 2016				
	Presupuesto aprobado 2016/17	Presupuesto 2016/17 tras las transferencias ¹	Cifras reales 2016 (Sin auditar)	Cifras reales comparadas con el presupuesto aprobado 2016
INGRESOS				
Contribuciones (unitaria)	34,7		17,3	50%
Contribuciones voluntarias (Unión de Lisboa)	-		0,4	n.d.
<i>Total de contribuciones</i>	34,7		17,7	51%
Ingresos de tasas				
Sistema del PCT	575,9		296,4	51%
Sistema de Madrid	128,8		60,1	47%
Sistema de La Haya	10,3		5,1	49%
Sistema de Lisboa ²	0,0		0,0	83%
<i>Total de ingresos de tasas</i>	715,0		361,6	51%
Otros ingresos	6,6		5,4	81%
Total de ingresos (base presupuestaria)	756,3		384,7	51%
Ajustes IPSAS a los ingresos	(8,1)		(5,8)	72%
Total de ingresos tras los ajustes IPSAS	748,2	n.d.	378,9	51%
GASTOS				
Gastos de personal	456,6	443,9	211,0	46%
Gastos no relativos a personal	250,5	263,2	111,2	44%
Total de gastos (base presupuestaria)	707,0	707,0	322,2	46%
Ajustes IPSAS a los gastos	20,4		21,1	103%
Total de gastos tras los ajustes IPSAS	727,4		343,3	47%
Resultado de las operaciones	20,8	n.d.	35,6	n.d.
Ingresos varios relativos a proyectos financiados con cargo a las reservas ³				
Gastos de reservas			0,0	
Gastos de reservas			4,7	
Ajustes IPSAS a los gastos de reservas			(1,1)	
Gastos de reservas tras los ajustes IPSAS	n.d.	n.d.	3,6	n.d.
Resultado global	n.d.	n.d.	32,0	n.d.
ACTIVIDADES DE REGISTRO				
Número de solicitudes PCT	451.600		233.000	52%
Número de registros del Sistema de Madrid	96.039	n.d.	44.726	47%
Número de renovaciones del Sistema de Madrid	60.600		29.058	48%
<i>Subtotal, registros y renovaciones del Sistema de Madrid</i>	156.639		73.784	47%
Número de registros del Sistema de La Haya	10.210		5.233	51%
Número de renovaciones del Sistema de La Haya	5.770		3.150	55%
<i>Subtotal, registros y renovaciones del Sistema de La Haya</i>	15.980		8.383	52%

¹ El presupuesto 2016/17 tras las transferencias refleja el presupuesto por programas ajustado al 8 de marzo de 2017, tras las transferencias efectuadas durante el bienio en virtud del artículo 5.5 del Reglamento Financiero.

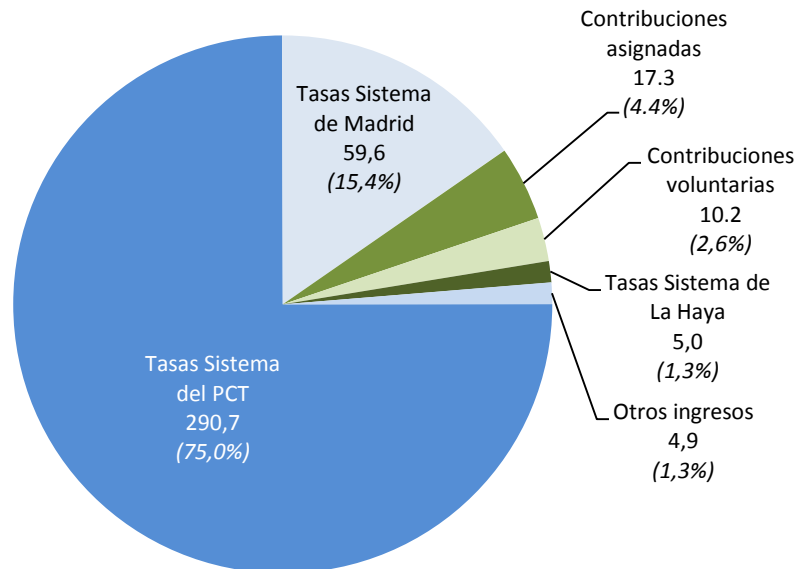
² Ingresos de tasas del Sistema de Lisboa: Presupuesto 2016/17 (30.000 francos suizos), cifras reales de 2016 (25.000 francos suizos)

³ Ingresos varios relativos a proyectos financiados con cargo a las reservas: cifras reales de 2016 (4.000 francos suizos)

Nota: Puede ocurrir que las cifras no se correspondan con el total, debido al redondeo de los importes.

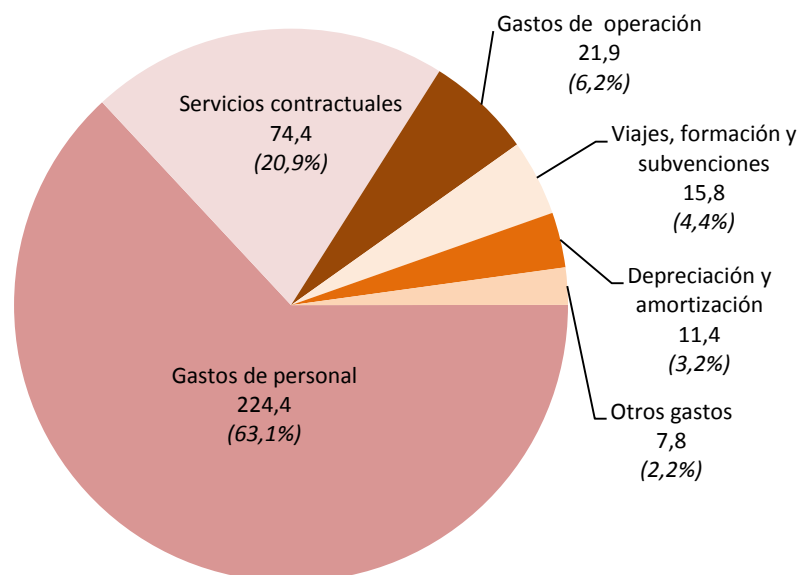
6. En el gráfico 1 se ofrece información sobre el desglose de los ingresos de la OMPI en 2016 tras los ajustes efectuados con arreglo a las IPSAS.

Gráfico 1: Ingresos en 2016, por tipo
(en millones de francos suizos)

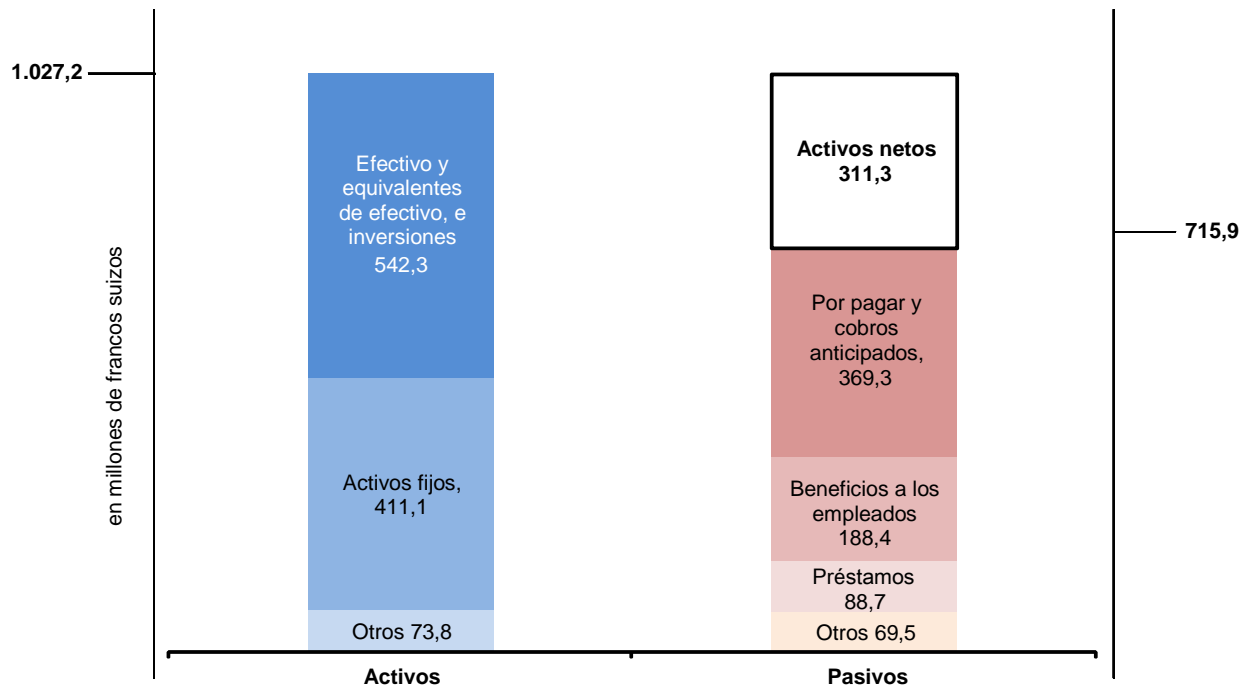


7. En el gráfico 2 se ofrece información sobre el desglose de los gastos por tipo en 2016 tras los ajustes efectuados con arreglo a las IPSAS).

Gráfico 2: Gastos en 2016, por tipo
(en millones de francos suizos)



8. En el gráfico 3 se ofrece información sobre los activos totales, los pasivos totales y los activos netos (reservas) de la Organización al final de 2016.



9. En el cuadro 2 se exponen las cifras utilizadas del presupuesto en 2016, por programa.

Cuadro 2. Gastos por programas en 2016

(en miles de francos suizos)

Al final de diciembre de 2016

	Presupuesto aprobado 2016/17	Presupuesto 2016/17 tras las transferencias	Gastos 2016	% de gastos en 2016 comparado con el presupuesto 2016/17 tras las transferencias
1 Derecho de patentes	5.291	5.219	2.581	49%
2 Marcas, diseños industriales e indicaciones geográficas	4.854	5.047	2.293	45%
3 Derecho de autor y derechos conexos	16.733	17.421	7.348	42%
4 Conocimientos tradicionales, expresiones culturales tradicionales y recursos genéticos	6.115	6.686	3.045	46%
5 Sistema del PCT	208.209	203.404	93.861	46%
6 Sistema de Madrid	58.106	58.062	26.739	46%
7 Centro de Arbitraje y Mediación de la OMPI	11.358	11.338	5.077	45%
8 Coordinación de la Agenda para el Desarrollo	3.671	3.587	1.645	46%
9 Países africanos, árabes, de América Latina y el Caribe, de Asia y el Pacífico, y países menos adelantados	31.907	30.962	14.160	46%
10 Países con economías en transición y países desarrollados	7.919	8.313	3.690	44%
11 Academia de la OMPI	13.083	13.333	5.765	43%
12 Clasificaciones internacionales y normas técnicas	7.070	7.250	3.118	43%
13 Servicio de bases mundiales de datos	5.758	7.774	3.156	41%
14 Servicios de acceso a la información y a los conocimientos	6.990	7.235	3.169	44%
15 Soluciones operativas para las Oficinas de P.I.	13.806	14.371	6.758	47%
16 Economía y estadística	6.072	6.322	2.741	43%
17 Fomentar el respeto por la P.I.	3.752	3.874	1.905	49%
18 La P.I. y los desafíos mundiales	6.323	6.023	2.871	48%
19 Comunicaciones	16.483	16.989	7.687	45%
20 Relaciones exteriores, alianzas y oficinas en el exterior	12.395	12.178	5.177	43%
21 Gestión ejecutiva	20.675	19.439	9.429	49%
22 Gestión de programas y recursos	33.276	33.040	14.511	44%
23 Gestión y desarrollo de los recursos humanos	24.617	25.659	17.873	70%
24 Servicios generales de apoyo	47.216	52.572	20.584	39%
25 Tecnologías de la información y de las comunicaciones	52.032	48.812	21.869	45%
26 Supervisión interna	5.358	5.450	2.049	38%
27 Servicios de conferencias y lingüísticos	38.925	38.661	17.609	46%
28 Aseguramiento de la información, seguridad y vigilancia	17.733	19.377	7.967	41%
30 Apoyo a las pymes y a la capacidad empresarial	6.083	6.262	2.857	46%
31 Sistema de La Haya	7.572	9.371	4.006	43%
32 Sistema de Lisboa	1.335	1.584	636	40%
Sin consignar	6.319	1.420	-	0%
TOTAL	707.036	707.036	322.177	46%

10. En el cuadro 3 se ofrecen los resultados preliminares de 2016 por uniones (uniones financiadas por contribuciones, Unión del PCT, Unión de La Haya y Unión de Lisboa).

Cuadro 3. Resultados en 2016 por uniones (Sin auditar)

(en miles de francos suizos)

Al final de diciembre de 2016

	Uniones financiadas por contribuciones	Unión del PCT	Unión de Madrid	Unión de La Haya	Unión de Lisboa	Total
Ingresos (base presupuestaria)	18.124	298.413	61.329	5.745	1.073	384.684
Ajustes IPSAS a los ingresos	(10)	(5.552)	(143)	(111)	-	(5.816)
INGRESOS tras los ajustes IPSAS	18.114	292.861	61.186	5.634	1.073	378.868
GASTOS (base presupuestaria)	16.333	238.773	56.216	9.695	1.159	322.176
Ajustes IPSAS a los gastos	1.049	15.340	4.011	623	74	21.097
GASTOS tras los ajustes IPSAS	17.382	254.113	60.227	10.318	1.233	343.273
Resultado de las operaciones	732	38.748	959	(4.684)	(160)	35.595
Ingresos varios relativos a proyectos financiados con cargo a las reservas	1	1	1	1	-	4
Gastos de reservas						
Gastos de reservas	276	2.952	1.251	195	3	4.677
Ajustes IPSAS a los gastos de reservas	(84)	(716)	(274)	(4)	-	(1.078)
Gastos de reservas tras los ajustes IPSAS	192	2.236	977	191	3	3.599
Resultado global	541	36.513	(17)	(4.874)	(163)	32.000

Nota: La descripción de la metodología de asignación de ingresos y gastos por unión figura en el Anexo III del documento del presupuesto por programas de 2016/17.

11. En el cuadro 4 se ofrece el panorama financiero del bienio 2016/17 teniendo en cuenta los resultados del año que finalizó el 31 de diciembre de 2016.

Cuadro 4. Panorama financiero actual del bienio 2016/17

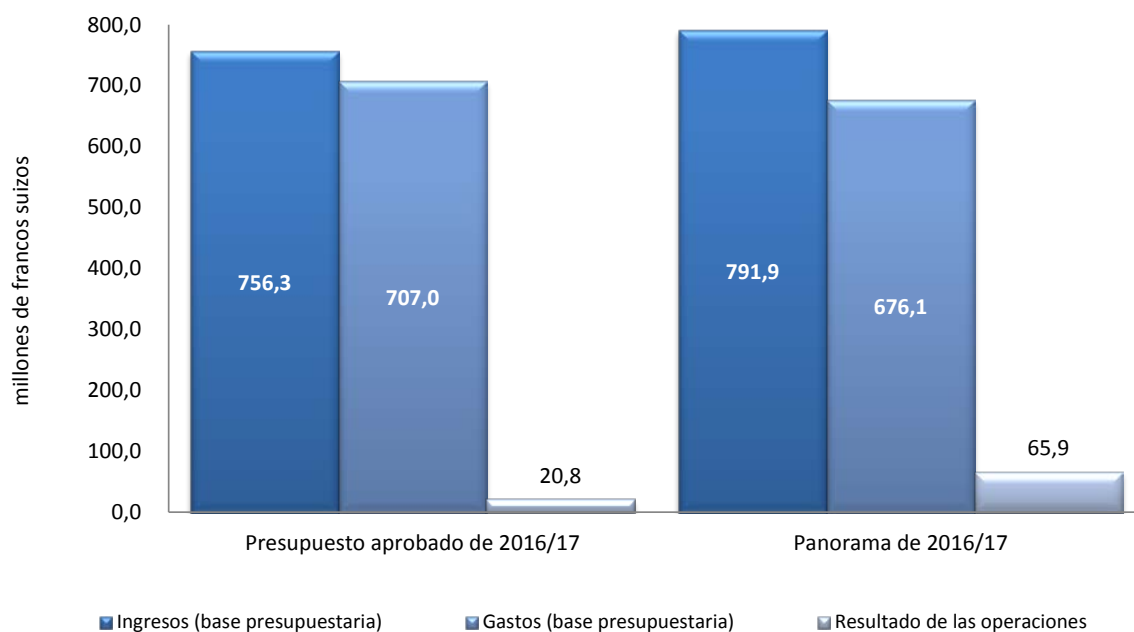
(en millones de francos suizos)

Al final de diciembre de 2016

	Presupuesto aprobado 2016/17	Panorama financiero 2016/17			Panorama expresado en % del presupuesto
		Cifras reales 2016	Previsión ¹ 2017	Total	
1. Ingresos (base presupuestaria)	756,3	384,7	407,2	791,9	105%
2. Gastos (base presupuestaria)	707,0	322,2	353,9	676,1	96%
3. Resultado (base presupuestaria)	49,3	62,5	53,3	115,8	235%
4. Ajustes IPSAS al presupuesto ordinario	(28,5)	(26,9)	(23,0)	(49,9)	
5. Resultado de las operaciones	20,8	35,6	30,3	65,9	
6. Ingresos varios relativos a proyectos financiados con cargo a las reservas ²		0,0	-	0,0	
7. Gastos de reservas		4,7	7,8	12,5	
8. Ajustes IPSAS a los gastos de reservas		(1,1)	(1,8)	(2,9)	
9. RESULTADO GLOBAL		32,0	24,3	56,3	

¹ En la previsión de ingresos para 2017 se han incluido los correspondientes ajustes IPSAS.

² Ingresos varios relativos a proyectos financiados con cargo a las reservas: cifras reales de 2016 (4.000 francos suizos).



[Fin del documento]