

第1回ePCTウェビナー



2026年5月19日

本資料は、ePCT活用ガイドからの抜粋になります。
ePCT活用ガイドには、以下からアクセスできます。

■ 特許庁

https://www.jpo.go.jp/system/patent/pct/tetuzuki/document/epct/epct_guide.pdf

■ WIPO日本事務所

https://www.wipo.int/documents/d/office-japan/docs-ja-epct_x.pdf

1 ePCTの概要

- [ePCTとは](#) (P4)
- [ePCTを利用するメリット](#) (P5)
- [ePCTへのアクセス方法](#) (P6)
- [ePCTの利用イメージ](#) (P7)
- [ePCTで利用できる機能一覧](#) (P8)

2 ePCTの始め方

- [WIPOアカウントの作成](#) (P10)
- [高度な認証方法の設定](#) (P11~)
- [高度な認証によるログイン](#) (P20~)
- [アクセス権の取得](#) (P24~)

3 ePCTの使い方

- [中間書類の提出](#) (P35)
- [ePCTを利用して提出できる中間書類](#) (P36)
- [ePCTドキュメントアップロード](#) (P37~)
- [中間書類の提出 注意事項](#) (P47~)
- [電子メール通知](#) (P53~)

4 ePCTの新機能

- [IB通知の機械翻訳](#) (P57~)
- [IB/306自動発行](#) (P63~)

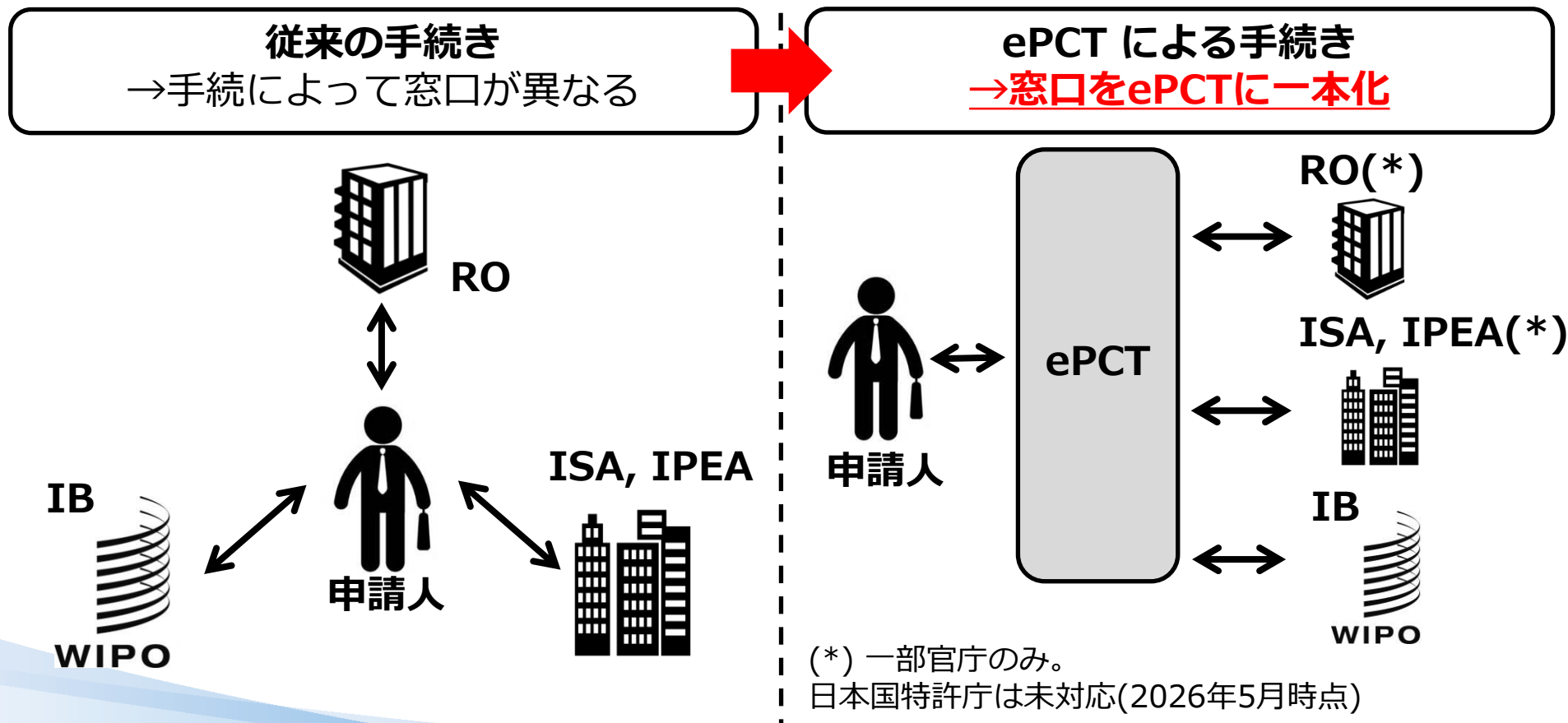
5 ePCTヘルプデスク

- [ヘルプデスク](#) (P65~)

1. ePCTの概要

1. ePCTの概要：ePCTとは

- 申請人・受理官庁(RO)・国際事務局(IB)・国際調査機関(ISA)・国際予備審査機関(IPEA)間のPCT手続きをインターネット上で行うためのサービス
- ePCTの利用により、PCT手続きの窓口を一本化することが可能



1. ePCTの概要：ePCTを利用するメリット

- 出願以外の機能（中間書類の提出や閲覧、管理）も完備
 - 手続：出願だけでなく、出願後のPCT **中間書類の提出**が可能
 - 閲覧：特定の**国際出願の書誌情報や発行された書類の閲覧**が可能
 - 管理：各種**期限の自動通知**やユーザ間での**アクセス権の共有**が可能

分類	機能名	概要
手続	中間書類の提出	受理官庁がRO/JPの国際出願に係る中間手続きのうち、IBに提出可能な書類についてはePCT上で提出が可能
	国際出願	ePCTを用いた国際出願が可能（RO/IBをはじめとした一部の受理官庁のみ） → RO/JPは未対応、将来的な導入を検討中
	第三者情報提供	国際公開済みのPCT国際出願に対し、新規性や進歩性に関する第三者による情報提供が可能
閲覧	国際出願情報の閲覧	アクセス権を持つPCT国際出願の書誌情報や書類情報の閲覧が可能
管理	タイムラインの表示	アクセス権を持つPCT国際出願の各種期限を線表や一覧化した表で表示することが可能
	電子メールによる通知	アクセス権を持つPCT国際出願に関する各種通知をメール受信可能
	ワークベンチによる管理	アクセス権を持つPCT国際出願の一覧表示やフィルタ、グループ分けが可能
	アクセス権(access rights)の管理	アクセス権をユーザ間で管理することで、特定の国際出願に対する各種手続きや閲覧情報の共有が可能
その他	ePCTメッセージの送受信	IBの担当チームへ問い合わせをメッセージとして送信することが可能

1. ePCTの概要：ePCTへのアクセス方法

- ePCTへのログインやその他手続きは以下のURLから可能
→検索エンジンで「ePCT」と検索 <https://pct.wipo.int/ePCT/>

The screenshot shows the WIPO ePCT login page. At the top left, there is a menu icon and the text 'WIPO'. Below it, 'ホーム > ログイン' is visible. The main content area has a heading 'WIPO へようこそ' and a sub-heading 'ePCT やそのほかの WIPO オンライン サービスにアクセスするには、お持ちの WIPO ユーザ アカウント (WIPO Account) でログインしてください。'. There are two input fields: 'ユーザ名' and 'パスワード'. Below them is a blue 'ログイン' button. A red dashed box highlights the 'WIPO ユーザ アカウントを作成' link. Below that, there is a link for 'ePCT をデモ モードで試す'. On the right side, there is a language selection menu with '日本語' selected. A red dashed box highlights the 'ヘルプ' and '日本語' options. A red box labeled 'サポートページ' points to the 'ヘルプ' option. A red box labeled '言語切替ボタン(10言語対応)' points to the language menu. A red box labeled 'WIPOユーザアカウント作成画面' points to the 'WIPO ユーザ アカウントを作成' link. A red box labeled 'ePCTデモモード' points to the 'ePCT をデモ モードで試す' link. The text in the 'ePCTデモモード' box reads: '※ePCTの機能を試したい場合にご利用下さい。なお、機密書類はアップロードしないでください。'

言語切替ボタン(10言語対応)

ヘルプ 日本語

サポートページ

WIPOユーザアカウント
作成画面

ePCTデモモード
※ePCTの機能を試したい場合にご利用
下さい。なお、機密書類はアップロード
しないでください。


1. ePCTの概要：ePCTの利用イメージ

- 利用する機能により、**最大3段階の認証方法**が存在

認証1 **WIPOユーザアカウント**：ユーザ名とパスワードによる認証

認証2 **高度な認証**：プッシュ通知 or ワンタイムパスワードによる認証

認証3 **アクセス権**：特定のPCT国際出願へのアクセス権による認証

申請人  インターネット上から利用

 ① **WIPOアカウントの作成**

 ② **高度な認証方法の設定**
(プッシュ通知もしくはワンタイムパスワードによる認証)

 ③ **アクセス権の設定**

・ 中間書類の提出
(ドキュメントアップロード・
オンラインアクション (一部))
・ 第三者情報提供

ePCT出願

・ 中間書類の提出
(ドキュメントアップロード・オンラインア
クション)
・ PCT国際出願情報の閲覧 等

ePCT

(参照)
2. ePCT
の始め方

(参照)
3. ePCT
の使い方

1. ePCTの概要：ePCTで利用できる機能一覧

■ ePCT利用時の認証の組み合わせにより利用できる機能が異なる

- 方法1：WIPOアカウント
- 方法2：WIPOアカウント+高度な認証
- 方法3：WIPOアカウント+高度な認証+アクセス権

分類	機能名		方法1	方法2	方法3
手続	中間書類の提出 (ePCTアクション)	PDF書類のアップロード	○	○	○
		オンライン・フォームへの入力形式	× (一部○)	× (一部○)	○
	RO/IBへの国際出願		×	○	○
	第三者情報提供		○	○	○
閲覧	国際出願情報の閲覧		×	×	○
管理	タイムラインの表示		×	×	○
	電子メールによる通知 (設定変更可能)		×	×	○
	ワークベンチによる管理		×	×	○
	アクセス権(access rights)の管理		×	×	○
その他	ePCTメッセージの送受信		○	○	○

2. ePCTの始め方

2. ePCTの始め方：WIPOアカウントの作成

■ 以下の3つの手順だけでアカウント作成可能

- ・手順1：ePCTポータルで「WIPOユーザアカウントを作成」をクリックする



WIPO へようこそ

ePCT やその他の WIPO オンライン サービスにアクセスするには、お持ちの WIPO ユーザ アカウント (WIPO Account) でログインしてください。

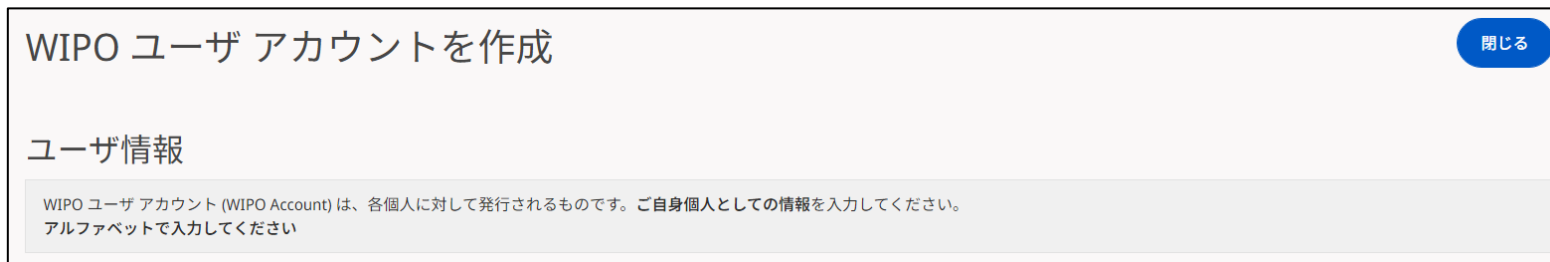
ユーザ名

パスワード

ログイン

WIPO ユーザ アカウントを作成

- ・手順2：必要情報（氏名・メールアドレス・パスワード等）を入力する



WIPO ユーザ アカウントを作成 閉じる

ユーザ情報

WIPO ユーザ アカウント (WIPO Account) は、各個人に対して発行されるものです。ご自身個人としての情報を入力してください。
アルファベットで入力してください

- ・手順3：登録したメールアドレスに送信される確認メール中のリンク先からアカウントの認証を行う

2. ePCTの始め方：高度な認証方法の設定

■ 高度な認証方法は以下の4種類が存在

- **プッシュ通知**：モバイル端末にForgeRock Authenticatorアプリをインストールし、ePCTで表示されるQRコードをアプリで読み込むとモバイル端末とePCTの紐付けがされ、プッシュ通知を受信する認証方法
- **ワンタイムパスワード（アプリ方式）**：モバイル端末にワンタイムパスワード生成用のアプリをインストールし、ePCTで表示されるQRコードをアプリで読み込むとモバイル端末とePCTが紐付けされることにより、アプリで生成されたワンタイムパスワードを利用できる認証方法
- **ワンタイムパスワード（SMS方式）**：アカウントに携帯電話番号を登録して、SMSメッセージでワンタイムパスワードを受信する認証方法
- **電子証明書**：お使いのブラウザに電子証明書をインストールし、アカウントにアップロードして利用する認証方法（※廃止予定）

【注意】 万が一の可能性（携帯が破損した、紛失した等）を考慮し、少なくとも**2つ以上の高度な認証方法を設定することを推奨します。**

2. ePCTの始め方：高度な認証方法の設定

■ WIPOアカウント取得後に以下の手順で設定を行う

• 手順0: 「認証方法を設定」ページに移動する

WIPO へようこそ

ePCT やその他の WIPO オンライン サービスにアクセスするには、お持ちの WIPO ユーザ アカウント (WIPO Account) でログインしてください。

ユーザ名

パスワード

ログイン

ユーザ名とパスワードを入力し「ログイン」を選択

ePCT - ワークベンチ

進行中の国際出願 | 下書き | 未公開 | 公開済み | アーカイブ | 国際出願番号による検索

ePCT で機密性の高いデータや書類にアクセスしたり、国際出願の提出を行ったりするには、高度な認証方法を用いてログインする必要があります。

ePCT で国際出願の提出や管理を行うには、高度な認証方法の設定が必要です。

- まず、このページで「認証方法の設定」を選択してください。
- 設定が完了したら、このページで「同意する」を選択してください。

「認証方法の設定」を選択

認証方法

WIPO セキュア 電子サービス

データの安全性を確保するために、システムを正しくご利用いただくことが重要です。

あなたの WIPO ユーザ アカウントに高度な認証方法の設定を追加することによって、次に規定するとおり WIPO セキュア 電子サービスを利用するために必要な認証方法が設定されます。

- 高度な認証によって保護される WIPO ユーザ アカウントの機能を利用するための認証方法を選択してください。
- 他のユーザにアクセス権を付与する場合には、この認証方法を選択してください。

「同意する」を選択

「認証方法を設定」を選択

※以降の手順は、利用する認証方法によって異なります（次ページ以降参照）

2. ePCTの始め方：高度な認証方法の設定

■ WIPOアカウント取得後に以下の手順で設定を行う

- ・ **手順0: 「認証方法を設定」ページに移動する（以降の手順は次ページ以降参照）**

認証方法

閉じる

WIPOのシステムやオンラインサービスの一部では、利用者は、アクセス許可を得るために追加認証（「高度な認証」）を行うよう求められる場合があります。利用者は、高度な認証設定の管理に際して、ログイン認証情報を管理するのと同様の安全管理対策を講じなければなりません。利用者はまた、高度な認証設定を他者と共有してはなりません。高度な認証については、何らかの理由で認証方法の1つが利用できなくなる場合に備えて、2つ以上の認証方法を設定することが推奨されます。

最も簡単な認証方法は、ForgeRock Authenticator アプリを使用したプッシュ通知の受信、またはワンタイム パスワード (OTP) を使う方法です。ワンタイム パスワードを使う認証方法には、認証アプリをモバイル端末 (例: Google Authenticator) やコンピュータ (例: WinAuth) にインストールして利用する「アプリ方式」と、携帯電話や固定電話で SMS メッセージを受信する「SMS 方式」とがあります。電子証明書を使用する方法は、これらの方法に比べて利便性が劣ります。また電子証明書の発行申請は WIPO の業務時間中に手作業で処理されるため、設定に時間がかかりますのでご注意ください。高度な認証の利用に関する詳細については、[こちら](#) をご覧ください。

プッシュ通知

モバイル端末に ForgeRock Authenticator アプリをインストールし、プッシュ通知を受信します。この方法を使用する場合、モバイル端末のロック機能 (PIN、顔認証、指紋認証など) を有効にすることを強くお勧めします。

追加

ワンタイム パスワード (アプリ方式)

モバイル端末または PC に認証アプリをインストールし、ワンタイム パスワード (OTP) を生成します。

追加

ワンタイム パスワード (SMS 方式)

携帯電話番号を登録してワンタイム パスワード (OTP) を受信します。また固定電話の番号を登録することも可能です。

追加

電子証明書

WIPO 電子証明書は個人に対して発行されるものです。法人の名義で取得することはできません。電子証明書の申請を行う前に、ご自身の WIPO ユーザーアカウントのプロフィール情報欄で、姓名ともにアルファベットで正しく登録されていることを確認し、修正が必要な場合は編集してください。また、電子証明書の取得と登録手順には、同じ PC と同じブラウザをお使いください。サポートされているブラウザは Google Chrome、Mozilla Firefox、Microsoft Edge です。その他のブラウザ (Safari など) では正常に操作を行うことができません。詳しい情報については、[WIPO 電子証明書](#) に関するウェブページをご覧ください。WIPO 電子証明書の取得申請は [こちら](#) から行ってください。

追加

2. ePCTの始め方：高度な認証方法の設定

プッシュ通知の設定

- モバイル端末にForgeRock Authenticatorアプリをインストールし、アカウントにそのアプリを登録してプッシュ通知を受信する認証方法

- ・手順1: 「プッシュ通知」の「追加」をクリックする

プッシュ通知

モバイル端末に ForgeRock Authenticator アプリをインストールし、プッシュ通知を受信します。この方法を使用する場合、モバイル端末のロック機能 (PIN、顔認証、指紋認証など) を有効にすることを強くお勧めします。

追加

- ・手順2: ePCT画面上にQRコードが表示されるので、アプリでQRコードを読み込む

プッシュ通知

閉じる

携帯端末にインストールしてある ForgeRock Authenticator アプリを使って下の QR コードをスキャンし、「Accept」をクリックしてください。ご利用の WIPO ユーザ アカウントにこのアプリが登録されます。このアプリでプッシュ通知を受信することにより、WIPO のオンライン サービスの一部を利用する際に求められる高度な認証を行うことができます。

ForgeRock Authenticator アプリを使って下の QR コードをスキャンしてください。

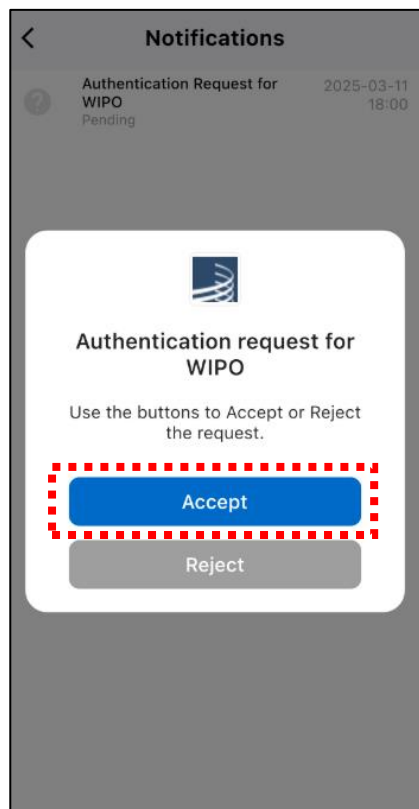
ここにQRコード
が表示されます。

2. ePCTの始め方：高度な認証方法の設定

プッシュ通知の設定

■ モバイル端末にForgeRock Authenticatorアプリをインストールし、アカウントにそのアプリを登録してプッシュ通知を受信する認証方法

・手順3: アプリに表示される「Accept」をクリックすると、ご利用のWIPOユーザアカウントにこのアプリが登録され、登録したメールアドレス宛てにメールが届く



2. ePCTの始め方：高度な認証方法の設定

ワンタイムパスワード(アプリ方式)の設定

■ モバイル端末にワンタイムパスワード生成用のアプリをインストールし、アカウントにそのアプリを登録することにより、アプリで生成されたワンタイムパスワードを利用できる認証方法

(例：Google Authenticator (スマホ)、WinAuth (PC))

・ **手順1: 「ワンタイムパスワード(アプリ方式)」の「追加」をクリックする**

ワンタイムパスワード (アプリ方式)

モバイル端末または PC に認証アプリをインストールし、ワンタイムパスワード (OTP) を生成します。

追加

・ **手順2: ePCT画面上にQRコードが表示されるので、認証アプリでQRコードを読み込む**

ワンタイムパスワード (アプリ方式) 閉じる

次の手順でワンタイムパスワード生成用にアプリを設定してください。

ステップ1
WIPOの一部のオンラインサービスにアクセスする際に必要なワンタイムパスワードをアプリで生成するには、ワンタイムパスワード生成用の標準アプリをモバイル端末かPCにインストールしてください。標準アプリは例えば Google Authenticator (モバイル端末用) や WinAuth (PC用) です。 [詳細情報](#)

ステップ2
モバイル端末にインストールしたアプリを使って、下のQRコードをスキャンしてください。6桁のワンタイムパスワードが生成されますので、このワンタイムパスワードを下の「ワンタイムパスワード」欄に入力してください。PCにインストールしたアプリを使用する場合は、下のQRコードの下側に表示されている文字列(コード)をアプリに入力してください。ワンタイムパスワードが生成されますので、このワンタイムパスワードを下の「ワンタイムパスワード」欄に入力してください。

ステップ3
上記の手順を完了すると、ご自身のWIPOユーザーアカウントに、お使いのアプリが登録されます。WIPOのオンラインサービスにアクセスする際に高度な認証を求められたときには、このアプリを使ってワンタイムパスワードを生成し、使用することができます。

ONE-TIME PASSWORD

ここにQRコードが表示されます。

QRコードをスキャンできない場合は、下記のコードを手動で入力してワンタイムパスワードを取得してください。

※認証アプリへコードを手入力することも可能

2. ePCTの始め方：高度な認証方法の設定

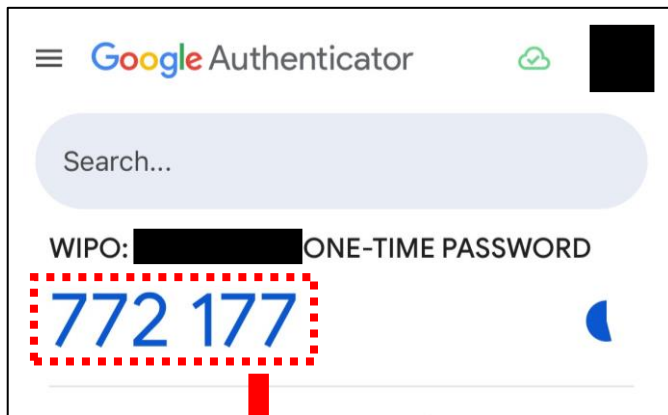
ワンタイムパスワード(アプリ方式)の設定

■ モバイル端末にワンタイムパスワード生成用のアプリをインストールし、アカウントにそのアプリを登録することにより、アプリで生成されたワンタイムパスワードを利用できる認証方法

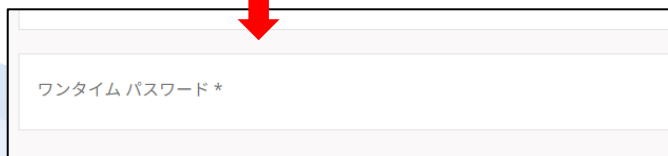
(例：Google Authenticator (スマホ)、WinAuth (PC))

・手順3: 認証アプリに表示されるワンタイムパスワードをePCT画面に入力し「登録」をクリックすると、ご利用のWIPOユーザアカウントにこのアプリが登録され、登録したメールアドレス宛てにメールが届く

認証アプリ画面



ePCT画面



2. ePCTの始め方：高度な認証方法の設定

ワンタイムパスワード(SMS方式)の設定

■ アカウントに携帯電話番号（もしくは、音声メッセージを受信可能な固定電話番号）を登録して、SMSメッセージでワンタイムパスワードを受信する認証方法

- ・手順1: 「ワンタイムパスワード(SMS方式)」の「追加」をクリックする

ワンタイムパスワード (SMS 方式)

携帯電話番号を登録してワンタイムパスワード (OTP) を受信します。また固定電話の番号を登録することも可能です。

追加

- ・手順2: ePCT画面上に携帯電話番号を入力して、「送信」をクリックする

ワンタイムパスワード (SMS 方式) 閉じる

WIPO ユーザ アカウントに携帯電話番号を登録するには、以下に携帯電話番号を入力してください。 [詳細情報](#)

しばらく待っても SMS が届かない場合は、もう一度お試しください。

携帯電話番号 *

「+」から始まる国際番号を含め、すべて入力してください (例: 米国の場合 +15031234567)

取消 **送信**

2. ePCTの始め方：高度な認証方法の設定

ワンタイムパスワード(SMS方式)の設定

■ アカウントに携帯電話番号を登録して、SMSメッセージでワンタイムパスワードを受信する認証方法

- ・手順3: 指定した携帯電話番号宛てに送信されたワンタイムパスワードをePCT画面上に入力し、「登録」をクリックすると、登録したメールアドレス宛てにメールが届く

ワンタイムパスワード (SMS 方式)

指定された携帯電話番号宛てにワンタイムパスワードが送信されました。この携帯

携帯電話番号
[REDACTED]

ワンタイムパスワード*



WIPO

[REDACTED] 様

ご登録者様の WIPO ユーザ アカウント (WIPO Account) に携帯電話番号が登録されました。

この手続きを開始した覚えがない場合は、お手数ですが [WIPOまでご連絡ください](#)。

よろしくお願いいたします。
世界的な所有権機関 (WIPO)

World Intellectual Property Organization
34 chemin des Colombettes, CH-1211 Geneva, Switzerland | www.wipo.int



このメールはシステムより自動配信されています。返信はお受けしていませんのでご了承ください。

2. ePCTの始め方：高度な認証によるログイン

■ 高度な認証を利用する手順

- ・ 手順1: ePCTポータルにアクセスし、ユーザ名とパスワードでログインする
- ・ 手順2: 適当な認証方法を選択する（詳細は次ページ以降参照）



WIPO へようこそ

ePCT やその他の WIPO オンライン サービスにアクセスするには、お持ちの WIPO ユーザ アカウント (WIPO Account) でログインしてください。

ユーザ名

パスワード

ログイン

WIPO ユーザ アカウントを作成

ユーザ名をお忘れの場合 パスワードをお忘れの場合
ePCT をデモ モードで試す



高度な認証

認証方法を選択

続行

アカウント情報の確認・管理

2. ePCTの始め方：高度な認証によるログイン

■ 高度な認証を利用する手順

- ・手順3: 指定した認証方法で認証する（プッシュ通知の場合）

ePCT画面

高度な認証

認証方法を選択
プッシュ通知

続行

- ① 「プッシュ通知」を選択して、「続行」をクリック

ePCT画面

高度な認証

応答の待機中...

(登録されている携帯電話番号に、ForgeRock 経由で WIPO の通知が送信されました)

アカウント情報の確認・管理

認証アプリ画面

Notifications

Authentication Request for WIPO
Pending
2025-03-11 18:00

Authentication request for WIPO

Use the buttons to Accept or Reject the request.

Accept

Reject

- ② アプリ上で「Accept」をクリック

2. ePCTの始め方：高度な認証によるログイン

■ 高度な認証を利用する手順

- ・ 手順3: 指定した認証方法で認証する（ワンタイムパスワード(アプリ方式)の場合）

ePCT画面

高度な認証

認証方法を選択
ワンタイムパスワード(アプリ方式)

続行

アカウント情報の確認・管理

- ① 「ワンタイムパスワード(アプリ方式)」を選択して、「続行」をクリック

認証アプリ画面

Google Authenticator

Search...

WIPO: [REDACTED] ONE-TIME PASSW

772 177

ePCT画面

高度な認証

ワンタイムパスワード(アプリ方式)

高度な認証設定を利用してサインイン

- ② アプリで入手したワンタイムパスワードをePCT上に入力

2. ePCTの始め方：高度な認証によるログイン

■ 高度な認証を利用する手順

- ・手順3: 指定した認証方法で認証する（ワンタイムパスワード(SMS方式)の場合）

ePCT画面

高度な認証

認証方法を選択
ワンタイムパスワード (SMS 方式) ▼

続行

① 「ワンタイムパスワード(SMS方式)」を選択して、「続行」をクリック

携帯電話(SMS)画面

Today 11:16

あなたの WIPO 認証コード：
554395

ePCT画面

高度な認証

ワンタイムパスワード (SMS 方式)

高度な認証設定を利用してサインイン

新しいコードを取得

② 携帯電話宛てに送信されたワンタイムパスワードをePCT上に入力

2. ePCTの始め方：アクセス権の取得

- 取得方法は、取得するタイミングにより以下の3つが存在

方法1

インターネット出願ソフトで国際出願する前に取得（P25～）

方法2

インターネット出願ソフトで国際出願した後、国際公開前に取得（P27～）

既にeOwnerがいる場合でも、アクセス権申請可能

方法3

国際公開後に取得（P31～）

既にeOwnerがいる場合でも、アクセス権申請可能

2. ePCTの始め方：アクセス権の取得

(方法1)インターネット出願ソフトで国際出願する前に取得

- PCT出願時にアクセス権を取得するためには、予め「**カスタマーID**」と「**アクセス権コード**」の取得が必要

The screenshot shows the WIPO IP Portal interface. A red box highlights the 'WIPO ユーザアカウント情報' (WIPO User Account Information) menu, with a red arrow pointing to the 'アクセス権コードの生成' (Generate Access Code) option. Below this, a text box explains the process of generating an access code. A second red box highlights the 'コードを生成' (Generate Code) button. A third red box highlights the generated 'カスタマーID' (Customer ID) and 'アクセス権コード' (Access Code) fields.

① 「アクセス権コードの生成」をクリック

アクセス権コードの生成 (ePCTと互換性のあるソフトウェア経由で出願する際に利用)

② 「コードを生成」をクリック

アクセス権コードの生成 (ePCTと互換性のあるソフトウェア経由で出願する際に利用)

③ 「カスタマーID」と「アクセス権コード」が生成される
※カスタマーIDは、WIPOユーザアカウントに紐づいており、毎回新しいものは生成されません。ご自身のカスタマーIDは、WIPOユーザアカウント情報からも確認できます。

WIPO
ホーム > PCT制度 > ePCT
ジュネーブ 2024/05/23 4:46 CEST
ePCT - ワークベンチ

ヘルプ 日本語 Taro KOKUSAI

WIPO ユーザアカウント情報
WIPO ユーザアカウント情報
IP Portal ダッシュボード
お気に入り

利用履歴
アクセス権コードの生成
PCT 関連資料
官庁プロフィール
ログアウト

新規国際出願を作成
このユー

閉じる

グループ

コードを生成

ePCTと互換性のあるソフトウェア 経由で出願を行う場合には、出願過程でアクセス権コードを生成しておくことで、出願に対する ePCT 上のアクセス権取得を申請することが可能です。
このアクセス権コードは、出願時に限り、1件の出願についてのみ使用できます。ePCT で出願する場合には、このコードは必要ありません。

ePCTと互換性のあるソフトウェアの署名画面で、所定の欄に下のカスタマー ID とアクセス権コードをコピーして貼り付けてください。
国際事務局に記録原本が到達すると、このカスタマー ID の保有者にアクセス権が自動的に付与されます。

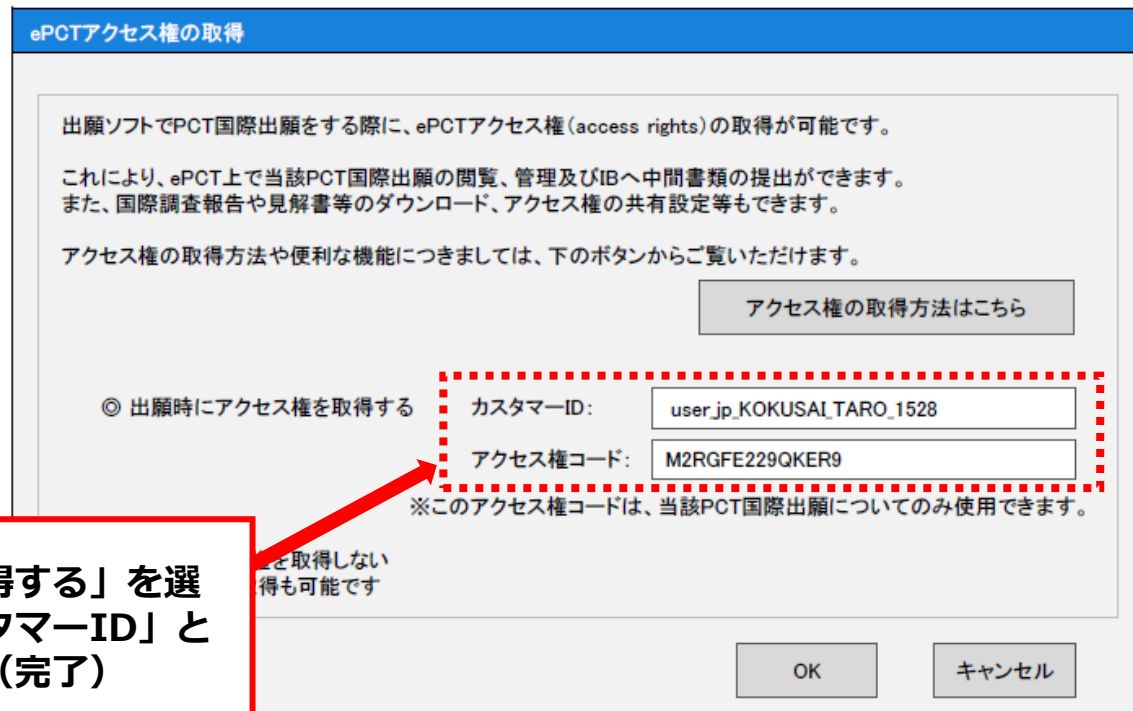
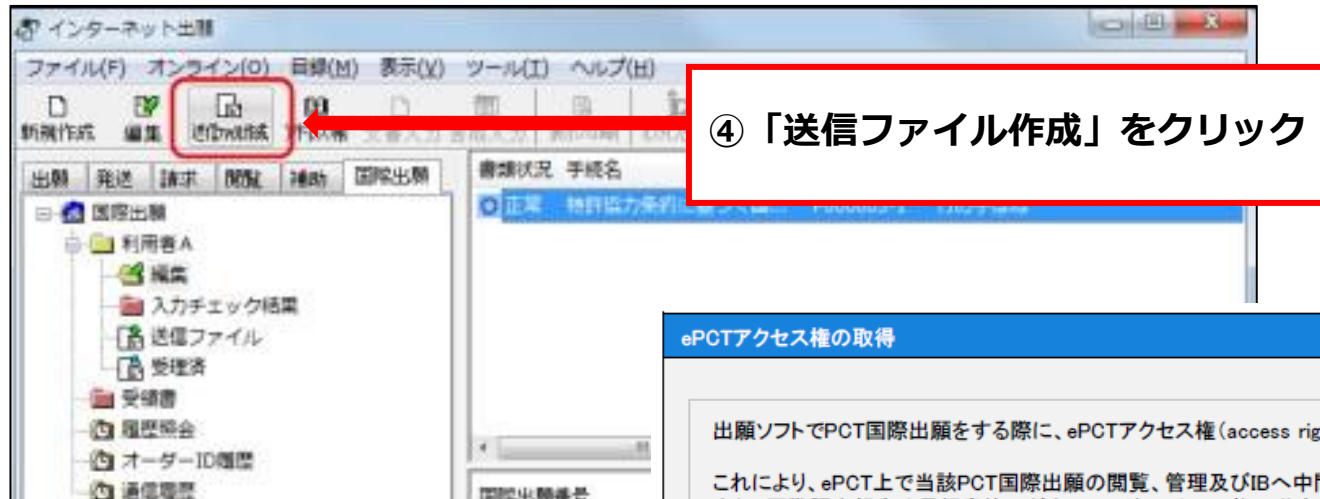
カスタマー ID user_JP_KOKUSAI_TARO_1528
アクセス権コード M2RGFE229QKER9

新しいコードを生成

2. ePCTの始め方：アクセス権の取得

(方法1)インターネット出願ソフトで国際出願する前に取得

- PCT国際出願後、国際事務局が出願書類を受領すると自動で当該出願に対するアクセス権がePCTアカウントユーザに付与される



- ⑤ 「出願時にアクセス権を取得する」を選択し、事前に取得した「カスタマーID」と「アクセス権コード」を入力 (完了)

2. ePCTの始め方：アクセス権の取得

(方法2)インターネット出願ソフトで国際出願した後、国際公開前に取得

- IBから発行されるPCT/IB/301（記録原本の受理通知）に記載された確認コードをePCTで登録

ePCT - ワークベンチ

新規国際出願を作成 **このユーザのワークベンチ外の国際出願を検索**

進行中の国際出願 最終アクセス日 新規国際出願の下書き アクションの下書き一覧 未公開 公開済み アーカイブ 検索

表示件数 [0] | 並び替え順序 (既定)

ワークベンチでは、ユーザが ePCT 上アクセス権を有する国際出願の一覧が表示されます。詳細情報
現在あなたが ePCT 上アクセス権を有する国際出願はありません。

国際出願に対する ePCT 上のアクセス権を取得して、ワークベンチで管理するには、次の方法があります。

- ePCT 上で新規国際出願を作成して提出する
- 国際事務局に対し、既存の国際出願へのアクセス権を申請する

詳細情報: 国際出願の提出や管理に ePCT を利用するメリットについて

① 「このユーザのワークベンチ外の国際出願を検索」をクリック



ePCT - ワークベンチ

国際出願を検索

進行中の国際出願 最終アクセス日 新規国際出願の下書き アクションの下書き一覧

詳細検索 | 一覧をダウンロード | 表示項目 (列) の選択 | 表示件数 [すべて] | 並び替え順序 (既定)

このユーザのワークベンチ外の国際出願を検索

国際出願番号 * JP2024/040017

国際出願日 * 25/04/2024

理由 * アクセス権の取得申請

② 「国際出願番号」、「国際出願日」を入力し、理由のプルダウンから「アクセス権の取得申請」を選択

③ 「国際出願検索」をクリック

国際出願検索

2. ePCTの始め方：アクセス権の取得

(方法2)インターネット出願ソフトで国際出願した後、国際公開前に取得

■ 「アクション」機能からアクセス権の取得申請を行う

アクション

アクセス権の取得申請

アクセス権取得用の確認コードは様式 PCT/IB/301 の右下隅に記載されています。様式 PCT/IB/301 を受領する正当な権限を有する方が同様式の写しを取得したい場合、[国際事務局までご連絡ください](#)。

アクセス権*
Taro KOKUSAI

この国際出願に関するアクセス権が次のとおり付与されます

- eOwner: Taro KOKUSAI

アクセス権取得の確認コード*
KYZVEJ|TW2SRE0

④ 「アクセス権取得の確認コード」を入力 (※)

The International Bureau of WIPO
34, chemin des Colombettes
1211 Geneva 20, Switzerland

Authorized officer
[Redacted]
e-mail: net.team7@wipo.int

Form PCT/IB/301 (revised January 2010)


1/KYZVEJ|TW2SRE0

※ 「アクセス権取得の確認コード」はPCT/IB/301の右下隅に記載されている1/以降の14桁です。全てのコードの最後は数字の0（ゼロ）であり、アルファベットのO（オー）ではありません。

2. ePCTの始め方：アクセス権の取得

(方法2)インターネット出願ソフトで国際出願した後、国際公開前に取得

■ “願書に記載した手続き者のメールアドレス”と“WIPOユーザアカウントに登録したメールアドレス”が一致している場合

 「アクセス権取得の確認コード」が正しく入力されると、自動的にWIPOユーザアカウントにアクセス権が付与されます。(完了)

2. ePCTの始め方：アクセス権の取得

(方法2)インターネット出願ソフトで国際出願した後、国際公開前に取得

- “願書に記載した手続き者のメールアドレス”と“WIPOユーザアカウントに登録したメールアドレス”が異なる場合

➡ 願書に記載した手続き者のメールアドレス宛てに、アクセス権付与を承認するか否かの確認メールが送られます。メール内に記載されている【here (こちら)】を押すと、以下のような画面に遷移します。

アクセス権の取得申請

下記のユーザにより、この出願に対する ePCT 上のアクセス権の取得が申請されています。
出願人は、出願人の責任においてこの申請の正当性を検証し、申請を承認または拒否してください。

申請の種類 アクセス権の取得申請
国際出願番号 PCT/IB2024/040210
出願人/代理人の書類記号 D-Sep2024
請求者 [REDACTED]
電子メール [REDACTED]
アカウント作成日 2016/10/06 0:00:00 CEST
カスタマー ID [REDACTED]
あて名 34 Chemin de colombettes geneva
法人名 WIPO
法人あて名
電話番号 0223387582
国際出願における役割 代理人
日時 2024/12/11 11:44:52 CET
申請の期限: 2024/12/18 11:44:52 CET
署名 /Ichiro, Kokusai/
私は、出願人として、又は出願人に代わって、この申請を提出する権限があることをここに確認します

アクセス権取得申請の承認/拒否の期限: 2024/12/18 11:44:52 CET
注: アクセス権取得申請は 7 日で有効期限

申請を承認する
 申請を拒否する

アクセス権申請に関して上記を確認しました *

① 「申請を承認する」を選択

② 「アクセス権申請に関して上記を確認しました」にチェック

③ 「確定」をクリック (完了)

確定

2. ePCTの始め方：アクセス権の取得

(方法3)国際公開後に取得

■ 本スライドの手順は(方法2)と同じ

ePCT - ワークベンチ

新規国際出願を作成 **このユーザのワークベンチ外の国際出願を検索**

進行中の国際出願 最終アクセス日 新規国際出願の下書き アクションの下書き一覧 未公開 公開済み アーカイブ 検索

表示件数 [0] | 並び替え順序 (既定)

ワークベンチでは、ユーザが ePCT 上アクセス権を有する国際出願の一覧が表示されます。詳細情報
現在あなたが ePCT 上アクセス権を有する国際出願はありません。

国際出願に対する ePCT 上のアクセス権を取得して、ワークベンチで管理するには、次の方法があります。

- ePCT 上で新規国際出願を作成して提出する
- 国際事務局に対し、既存の国際出願へのアクセス権を申請する

詳細情報: 国際出願の提出や管理に ePCT を利用するメリットについて

① 「このユーザのワークベンチ外の国際出願を検索」をクリック



ePCT - ワークベンチ

国際出願を検索

進行中の国際出願 最終アクセス日 新規国際出願の下書き アクションの下書き一覧

詳細検索 | 一覧をダウンロード | 表示項目 (列) の選択 | 表示件数 [すべて] | 並び替え順序 (既定)

このユーザのワークベンチ外の国際出願を検索

国際出願番号 * JP2024/040017

国際出願日 * 25/04/2024

理由 * アクセス権の取得申請

② 「国際出願番号」、「国際出願日」を入力し、理由のプルダウンから「アクセス権の取得申請」を選択

③ 「国際出願検索」をクリック

国際出願検索

2. ePCTの始め方：アクセス権の取得

(方法3)国際公開後に取得

書類 アクション 国内段階移行

PCT/IB2024/040210

この国際出願に対するアクセス権がありません。 [アクセス権取得を申請する](#) [詳細情報](#)

④ 該当案件の画面が開いたら、「アクセス権取得を申請する」をクリック
※PCT/IB/301に記載の「アクセス権取得の確認コード」は入力不要

■ “願書に記載した手続き者のメールアドレス”と“WIPOユーザアカウントに登録したメールアドレス”が一致している場合

➡ 自動的にWIPOユーザアカウントにアクセス権が付与されます。(完了)

2. ePCTの始め方：アクセス権の取得

(方法3)国際公開後に取得

- “願書に記載した手続き者のメールアドレス”と“WIPOユーザアカウントに登録したメールアドレス”が異なる場合

➡ 願書に記載した手続き者のメールアドレス宛てに、アクセス権付与を承認するか否かの確認メールが送られます。メール内に記載されている【here (こちら)】を押すと、以下のような画面に遷移します。

アクセス権の取得申請

下記のユーザにより、この出願に対する ePCT 上のアクセス権の取得が申請されています。
出願人は、出願人の責任においてこの申請の正当性を検証し、申請を承認または拒否してください。

申請の種類 アクセス権の取得申請
国際出願番号 PCT/IB2024/040210
出願人/代理人の書類記号 D-Sep2024
請求者 [REDACTED]
電子メール [REDACTED]
アカウント作成日 2016/10/06 0:00:00 CEST
カスタマー ID [REDACTED]
あて名 34 Chemin de colombettes geneva
法人名 WIPO
法人あて名
電話番号 0223387582
国際出願における役割 代理人
日時 2024/12/11 11:44:52 CET
申請の期限: 2024/12/18 11:44:52 CET
署名 /Ichiro, Kokusai/
私は、出願人として、又は出願人に代わって、この申請を提出する権限があることをここに確認します

アクセス権取得申請の承認/拒否の期限: 2024/12/18 11:44:52 CET
注: アクセス権取得申請は 7 日で有効期限

申請を承認する
 申請を拒否する

アクセス権申請に関して上記を確認しました *

① 「申請を承認する」を選択

② 「アクセス権申請に関して上記を確認しました」にチェック

③ 「確定」をクリック (完了)

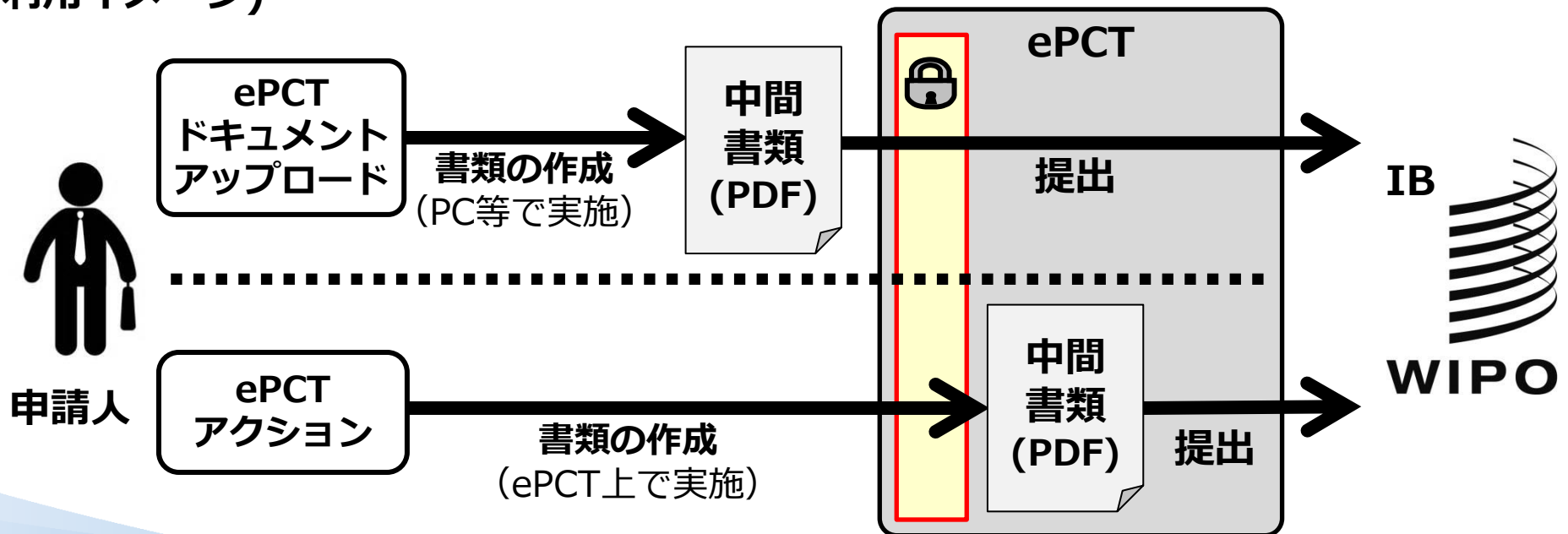
確定

3. ePCTの使い方

3. ePCTの使い方：中間書類の提出

- ePCTから国際事務局に対してPCT中間書類を提出可能
- **2つの提出方法**が存在：
 - 1) **ePCT ドキュメントアップロード**
あらかじめ作成したPDF形式の中間書類をePCT経由で提出
 - 2) **ePCT アクション** (高度な認証利用時のみ可能となる提出方法 (一部例外有り))
中間書類をePCT上で作成し提出

(利用イメージ)



3. ePCTの使い方：ePCTを利用して提出できる中間書類

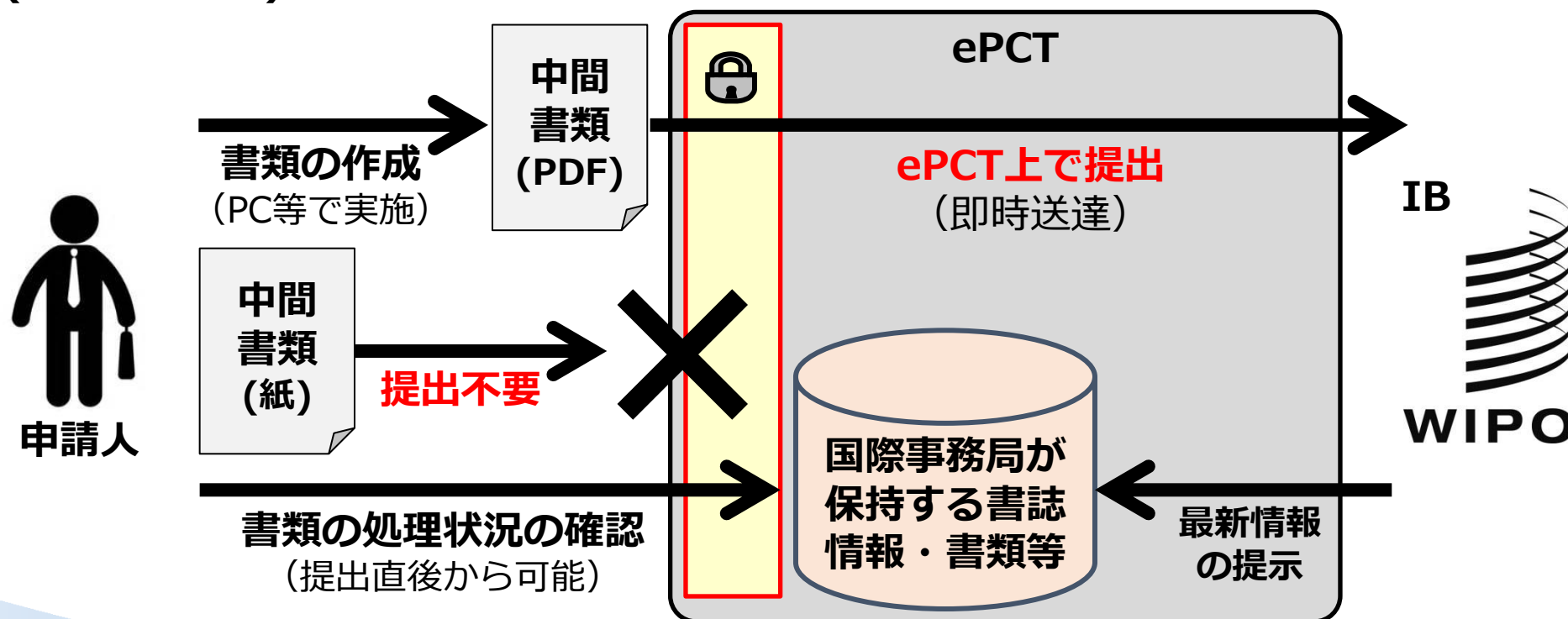
※RO/JP案件の中間書類として提出できる書類例
(青字はIBのみにePCT経由で提出できる書類)

- 規則92の2に基づく変更届
(氏名(名称)、あて名、名義変更、代理人選任届等)
- DASによる優先権書類取得請求
- 規則90の2に基づく取下げ
(国際出願、優先権の主張、指定国、国際予備審査請求(第II章))
- 条約第19条に基づく補正
- 規則4.17に基づく申立て(補正、追加)
- 早期公開請求
- (RO/134) 寄託された微生物又は他の生物材料に関する表示の届出
- 補充国際調査

3. ePCTの使い方：ePCT ドキュメントアップロード

- 国際事務局に対し、出願済みのPCT国際出願に関する手続き書類（PDF形式）を**ePCT上から提出可能**
- PDFファイル提出後の**紙書類の提出不要**

(利用イメージ)



3. ePCTの使い方：ePCT ドキュメントアップロード

■ 対象書類の例（出願ソフトでRO/JPに出願後、IBに対してePCTで提出可能な中間書類は赤字で表示）

□条約第19条に基づく補正

- 請求の範囲の補正添付書簡
- 請求の範囲の補正についての説明書
- 請求の範囲の補正書

□補充（規則26）

- （規則26）差替え又は代替用紙
- 願書様式の差替用紙

□優先権主張/優先権書類

- （規則26の2.1）優先権の主張の補正又は追加
- **優先権書類** ←
- （規則26の2.3）申立て/証拠（優先権の回復）
- 理由の陳述書（優先権の回復）

□規則4.17に基づく申立て

- （規則4.17(i)）発明者の特定に関する申立て
- （規則4.17(ii)）出願し及び特許を与えられる出願人の資格に関する申立て
- （規則4.17(iii)）優先権を主張する出願人の資格に関する申立て
- （規則4.17(iv)）発明者である旨の申立て（米国のみ）
- （規則4.17(v)）不利にならない開示の申立て
- （規則4.17(i)+(ii)）出願し及び特許を与えられる出願人の資格に関する申立て、及び発明者の特定に関する申立てを組み合わせた申立て

□翻訳文

- 出願本体の翻訳文（国際公開目的）
- （規則12.3）出願本体の翻訳文（国際調査目的）

【注意】 電子形式で国際事務局に提出できる優先権書類は、以下のいずれかの発行官庁の認証によるデジタル署名を付したものに限られます。

- 米国特許商標庁 (USPTO)
- シンガポール知的財産庁
- フランス産業財産庁
- イタリア特許商標庁
- ブラジル国立工業所有権機関 等

詳細は、以下WIPOウェブページをご確認ください。
<https://www.wipo.int/en/web/ipportal-support/epct-user-guide/faq?id=4366803>

3. ePCTの使い方：ePCT ドキュメントアップロード

■ 対象書類の例（出願ソフトでRO/JPに出願後、IBに対してePCTで提出可能な中間書類は赤字で表示）

□手数料

- 手数料軽減資格
- 手数料関連の通信

□規則90の2に基づく取下げ

- 国際出願の取下げ
- 優先権の主張の取下げ
- 補充国際調査請求の取下げ
- 指定の取下げ
- 国際予備審査請求（第II章）の取下げ
- 選択の取下げ

国際出願の一部を構成する配列表

- 配列表
- 配列表に関する陳述書
- 配列表の翻訳文（国際公開目的）
- (規則20.6) 引用により補充された配列表

□配列表（規則13の3）

- (規則13の3) 配列表（国際調査目的）
- (規則13の3) 配列表に関する陳述書（国際調査目的）
- (規則13の3) 配列表 - 訂正

□明白な誤記の訂正（規則91）

- 訂正請求
- 願書様式の差替用紙
- 訂正請求の拒否理由の公表請求

□国際調査機関の見解書/第三者情報に対するコメント

- 国際調査機関の見解書に対する出願人の非公式コメント
- 第三者情報に対する出願人のコメント

□先の調査

- 先の調査の結果
- 先の出願の写し
- 先の出願の翻訳文
- 先の調査に関して国際調査機関に宛てた出願人の書簡（'PCT Direct'）
- 先の調査の結果の翻訳文
- 先の調査報告における引用文献
- 先の調査の結果の翻訳文

□委任状 ※包括委任状の寄託先は日本国特許庁

- 委任状

3. ePCTの使い方：ePCT ドキュメントアップロード

■ 対象書類の例（出願ソフトでRO/JPに出願後、IBに対してePCTで提出可能な中間書類は赤字で表示）

□引用による補充（規則20.6）

- (規則 20.6) 引用による要素又は部分の引用補充の確認
- (規則20.6)引用により補充された配列表

□補充国際調査

- (IB/375) 補充調査請求
- 国際出願の翻訳文（補充国際調査目的）
- (規則13の3) 配列表（国際調査目的）
- (規則13の3) 配列表に関する陳述書（国際調査目的）

□規則92の2に基づく変更届

- 規則92の2に基づく変更届
- 譲渡
- (規則92の2)複数の国際出願に係る規則92の2に基づく変更届



【注意】

以下の書類を、**国際出願1件のみ**についてアップロードしてください。

- 変更要請を説明する書簡（関連する国際出願番号（30ヶ月期限が終了していないもののみ）を全て記載する）
- 必要な包括委任状や譲渡書類

国際事務局（IB）における処理の際に、記載された各国際出願に対して写しが保存されます。

□欠落部分の補充（規則20.5）

- (規則20.5)欠落部分の補充請求
- (規則20.5)配列表 - 後に提出された
- (規則20.5)国際出願日の回復請求 - 欠落部分

□誤って提出された要素又は部分の補充(規則20.5の2)

- (規則20.5の2)誤って提出された要素又は部分の補充請求
- (規則20.5の2)配列表 - 後に提出された
- (規則20.5の2)国際出願日の回復請求 - 誤って提出された要素又は部分

3. ePCTの使い方：ePCT ドキュメントアップロード

■ 対象書類の例（出願ソフトでRO/JPに出願後、IBに対してePCTで提出可能な中間書類は赤字で表示）

□その他

- 早期公開請求
- 規則 4.11 に基づく表示の補充又は追加の請求
- ライセンシングによる利用可能性の表示請求
- 生物材料関係
- (RO/134) 寄託された微生物又は他の生物材料に関する表示の届出
- (IB/384) 国際公開又は一件書類中の情報を公衆による利用の対象から省略する請求
- 訂正請求の拒否理由の公表請求
- 発明の名称の英訳（出願人が示した英訳）
- 一般の通信



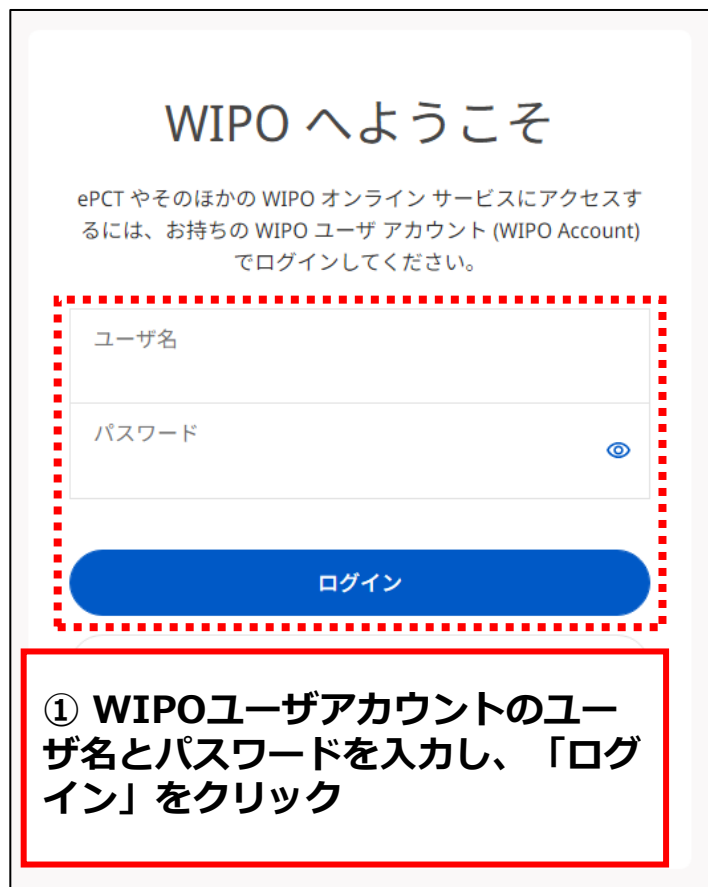
【注意】

- ・ どの書類名を選べば良いか不明な場合「一般の通信」を選択してください。
- ・ 「DASによる優先権書類取得請求」も「一般の通信」を選択してください。

3. ePCTの使い方：ePCT ドキュメントアップロード

■ 本機能は以下の手順 1～5 により実施可能

・手順1: ePCTへアクセスし(<https://pct.wipo.int/ePCT/about-epct.xhtml?lang=ja>)、ログインする



WIPO へようこそ

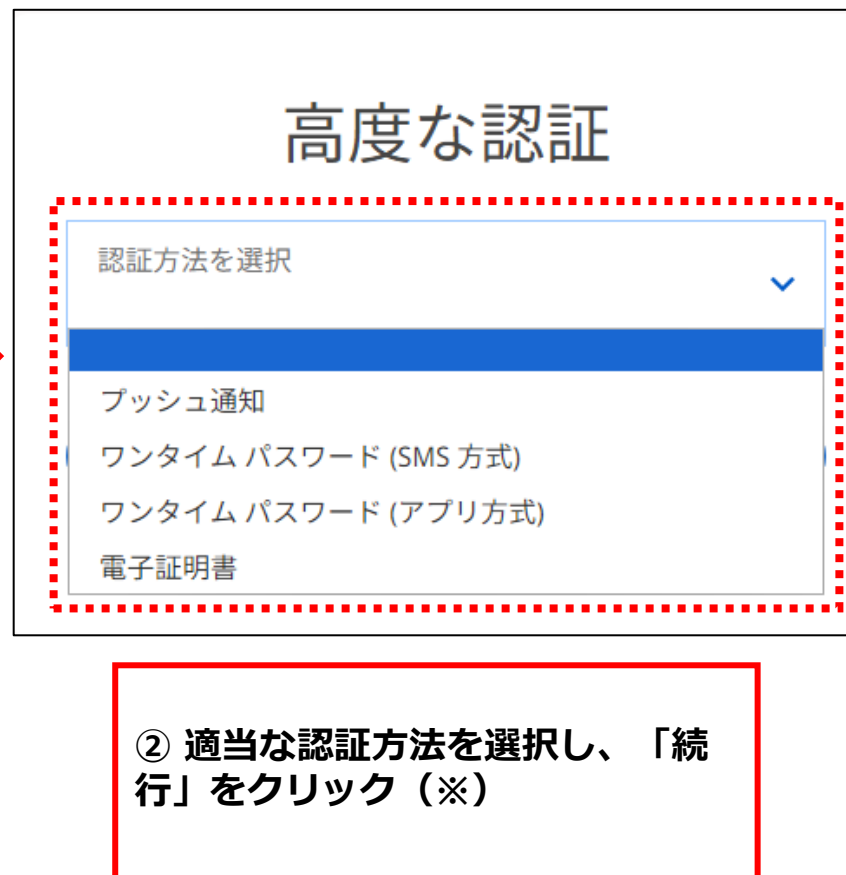
ePCT やその他の WIPO オンライン サービスにアクセスするには、お持ちの WIPO ユーザ アカウント (WIPO Account) でログインしてください。

ユーザ名

パスワード

ログイン

① WIPOユーザアカウントのユーザ名とパスワードを入力し、「ログイン」をクリック



高度な認証

認証方法を選択

プッシュ通知

ワンタイムパスワード (SMS 方式)

ワンタイムパスワード (アプリ方式)

電子証明書

② 適当な認証方法を選択し、「続行」をクリック (※)

※WIPOユーザアカウントや認証方法については、「2. ePCTの始め方」参照

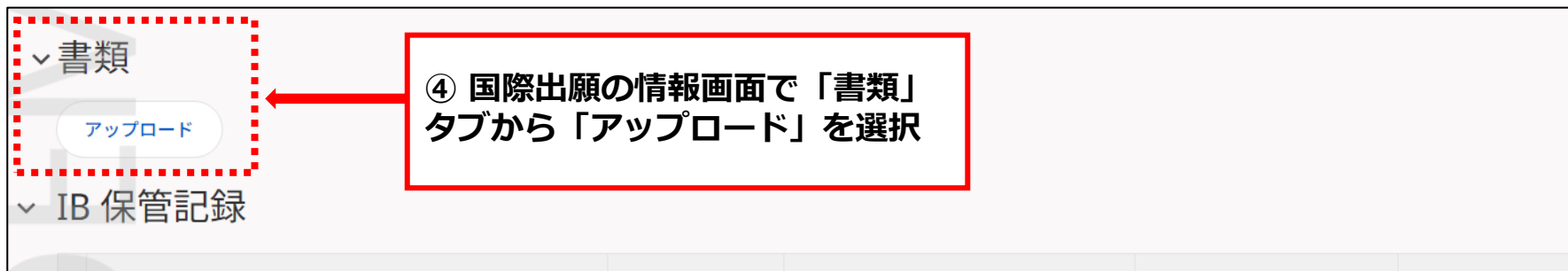
3. ePCTの使い方：ePCT ドキュメントアップロード

■ 本機能は以下の手順 1～5 により実施可能

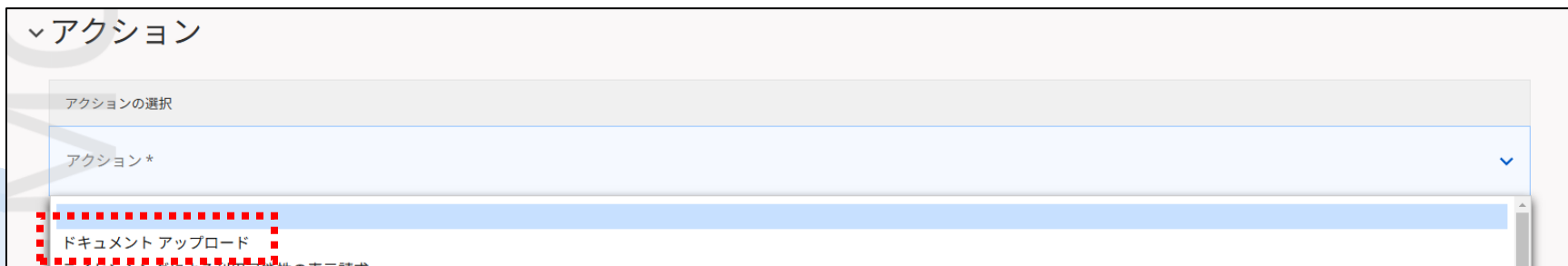
・ 手順2: 文書を提出したいPCT国際出願を検索する



・ 手順3: 「書類」タブを開き「アップロード」を選択する (※)



※ 「アクション」タブから「ドキュメントアップロード」を選択することも可能（利用できる機能は全く同じ）



3. ePCTの使い方：ePCT ドキュメントアップロード

■ 本機能は以下の手順 1～5 により実施可能

・ 手順4: 提出する書類名、書類ファイル、連絡事項、署名を入力する

ドキュメント アップロード

① 送信先を選択

送信先 *

② 提出したい文書の種類を選択

書類名 *

書類の添付 *

PDF ファイルを添付

③ 「PDFファイルを添付」をクリックし、あらかじめ作成しておいた文書（PDF形式）を選択

④ カバーレターに記載する連絡事項（手続き内容に補足がある場合等）を記入（任意）

連絡事項を追加する

⑤ 署名を記入

署名の種類

- テキスト署名
- イメージ署名
- 出願人/代理人の署名入りの書類を添付に含む
- 外部の署名

署名者 *

署名 (署名者の氏名を明記 (半角英字)) *

⑥ 「プレビュー」ボタンでカバーレターを確認

⑦ 「アップロード」ボタンで提出

取消 下書きを保存 プレビュー アップロード

3. ePCTの使い方：ePCT ドキュメントアップロード

■ 本機能は以下の手順 1～5 により実施可能

- ・手順5: 「書類」タブ内の「IB保管記録」に、提出した書類が表示されていることを確認する

The screenshot displays the '書類' (Documents) section of the ePCT system. It features a navigation menu with '書類' and 'IB 保管記録' (IB Record Management). An 'アップロード' (Upload) button is visible under the '書類' tab. Below, a table lists documents. The first row is highlighted in yellow and contains the text '(RO/134) 寄託された微生物又は他の生物材料に関する表示の届出' (Notification of deposit of microorganisms or other biological materials under RO/134). This row is enclosed in a red dashed box, and a red arrow points from a text box to it. The second row is also highlighted in yellow and contains 'ePCT カバー レター [20]_ 1 枚' (ePCT Cover Letter [20]_ 1 sheet).

書類 [書類 ID]	種類	処理行
<input type="checkbox"/> (RO/134) 寄託された微生物又は他の生物材料に関する表示の届出	ePCT	処理行
<input type="checkbox"/> ePCT カバー レター [20]_ 1 枚	ePCT	処理行

提出した書類が「IB保管記録」に表示される
(「(RO/134) 寄託された微生物又は他の生物材料
に関する表示の届出」を提出した場合)

3. ePCTの使い方：ePCT ドキュメントアップロード

■カバーレターの表示例（「(RO/134) 寄託された微生物又は他の生物材料に関する表示の届出」を提出した場合）

DEMO

ePCT ドキュメント アップロード

国際出願番号:
PCT/IB2025/040210

送信先:
国際事務局 (IB)

送信先官庁における現在の日付:
2025年 07月 11日 10:26:08 CEST

送信元:
[REDACTED]

アクセス権:
eOwner

メッセージ:
---ここに入力したメッセージが表示されます。---

ePCT 経由でアップロードされた書類:
- (RO/134) 寄託された微生物又は他の生物材料に関する表示の届出

署名: [REDACTED] (国際花子)

提出時に「連絡事項」欄に入力したメッセージが表示される

提出した書類の書類名はこちらに表示される

3. ePCTの使い方：中間書類の提出 注意事項

注意事項1: 署名欄の記入方法

■ 出願人/代理人の署名入りの書類を添付に含む場合

署名の種類

- テキスト署名
- イメージ署名
- 出願人/代理人の署名入りの書類を添付に含む
- 外部の署名

ePCT上での署名は不要

書簡の作成方法、および書簡の署名については以下を参照（日本国特許庁「特許協力条約（PCT）に基づく国際出願の手続」） https://www.jpo.go.jp/system/patent/pct/tetuzuki/document/tokkyo_jyouyaku-jitumu/17.pdf

■ 出願人/代理人の署名入りの書類を添付に含まない場合（テキスト署名）

署名の種類

- テキスト署名
- イメージ署名
- 出願人/代理人の署名入りの書類を添付に含む
- 外部の署名

テキスト署名

署名者 *

署名 (署名者の氏名を明記 (半角英字)) *

取消 下書きを保存 規則 92 の 2 に基づく変更届を送信

3. ePCTの使い方：中間書類の提出 注意事項

注意事項1: 署名欄の記入方法

■ 出願人/代理人の署名入りの書類を添付に含まない場合（イメージ署名）

The screenshot shows a form for selecting a signature type. Under "署名の種類" (Signature Type), the "イメージ署名" (Image Signature) option is selected with a blue dot. A red dashed box highlights this option, with a red arrow pointing to a red-bordered box containing the text "イメージ署名". Below the options, there is a "署名者*" (Signatory) dropdown menu. At the bottom, there is a text input field for "イメージ署名*" (Image Signature*) and a button that says "イメージ署名 (.jpg または .tif 形式) を添付" (Attach image signature in .jpg or .tif format). At the very bottom, there are three buttons: "取消" (Cancel), "下書きを保存" (Save Draft), and "規則 92 の 2 に基づく変更届を送信" (Send change notification based on Rule 92.2).

■ 出願人/代理人の署名入りの書類を添付に含まない場合（外部署名）

The screenshot shows a form for selecting a signature type. Under "署名の種類" (Signature Type), the "外部の署名" (External Signature) option is selected with a blue dot. A red dashed box highlights this option, with a red arrow pointing to a red-bordered box containing the text "2外部署名". To the right, a red-bordered box contains the text "外部の署名の詳細 は以下のURLを参照（英語）" (For details on external signatures, refer to the following URL in English) followed by the URL <https://www.wipo.int/en/web/ipportal-support/epct-user-guide/faq?id=4368099>. Below the options, there is a "署名者*" (Signatory) dropdown menu. At the bottom, there are three buttons: "取消" (Cancel), "下書きを保存" (Save Draft), and "外部の署名用に送信" (Send for external signature).

3. ePCTの使い方：中間書類の提出 注意事項

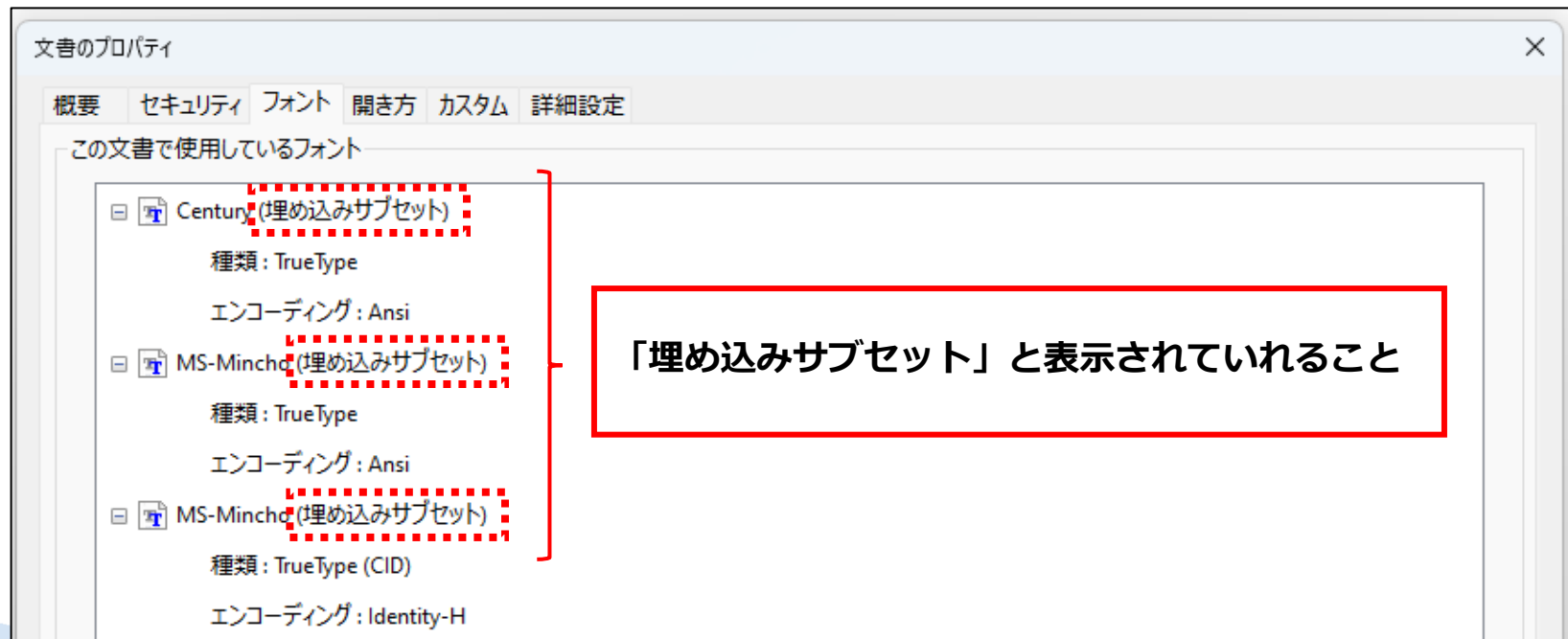
注意事項2: PDFファイルの形式について

(参考) PDFへのフォント埋め込み情報の確認方法

Acrobat ReaderでPDFファイルを開く場合の確認手順：

(使用するソフトウェアによって確認手順や表示内容は異なります)

- 1) PDFファイルをAcrobat Readerで開く。
- 2) 「ファイル」メニューの「プロパティ」を選択する。
- 3) 各フォントに「埋め込みサブセット」と表示されていることを確認する。



3. ePCTの使い方：中間書類の提出 注意事項

注意事項3: 下書きと同一の書類作成について

- (アクセス権があり) 下書きがある場合、それと同一の書類を作成できません。下書きをアップロードするか削除しないと、新しい書類を作成できませんのでご注意ください。

(例：ドキュメントアップロードの下書きが存在する場合)

▼アクション

アクションの下書き一覧

> ドキュメントアップロード 備考

備考を編集 アップロード

アクションの選択

アクション*

下書きがある場合、同一の書類（送信先が同一の書類）を作成できません。

この部分にマウスを移動させると、下書きの編集・削除を選択できます。

3. ePCTの使い方：中間書類の提出 注意事項

注意事項4: 「閉じる」ボタンの表示方法について

- 「取消」ボタンをクリックして利用機能を中断し、「閉じる」ボタンをクリックして編集中の国際出願を閉じます。

The screenshot shows the 'Document Upload' page in the ePCT system. The page has a breadcrumb trail at the top: データ > 書類 > 手数料 > アクション > アクセス権 > タイムライン > 国内段階移行 > 国内段階 > 履歴. The main heading is 'ドキュメント アップロード'. Below this are several input fields: '送信先 *', '書類名 *', and '書類の添付 *'. To the right of the '書類の添付 *' field is a button labeled 'PDF ファイルを添付'. Below these fields is a section for '署名の種類' (Signature Type) with radio buttons for 'テキスト署名' (selected), 'イメージ署名', '出願人/代理人の署名入りの書類を添付に含む', and '外部の署名'. Below that is a field for '署名者 *' and a label '署名 (署名者の氏名を明記 (半角英字)) *'. At the bottom right, there are four buttons: '取消', '下書きを保存', 'プレビュー', and 'アップロード'. A red dashed box highlights the '閉じる' button in the top right corner, with a red arrow pointing to it from a text box. Another red dashed box highlights the '取消' button at the bottom, with a red arrow pointing to it from a text box. A large red box in the center contains the text: '機能の利用中、「閉じる」ボタンはグレイアウトされ利用できません。' (During function use, the 'Close' button is grayed out and cannot be used.)

データ 書類 手数料 アクション アクセス権 タイムライン 国内段階移行 国内段階 履歴

ドキュメント アップロード

送信先 *

書類名 *

書類の添付 *

PDF ファイルを添付

連絡事項を追加する

署名の種類

- テキスト署名
- イメージ署名
- 出願人/代理人の署名入りの書類を添付に含む
- 外部の署名

署名者 *

署名 (署名者の氏名を明記 (半角英字)) *

閉じる

機能の利用中、「閉じる」ボタンはグレイアウトされ利用できません。

取消

下書きを保存

プレビュー

アップロード

「取消」ボタンをクリックした後、「閉じる」ボタンがクリックできるようになります。

3. ePCTの使い方：電子メール通知（アカウントアドレス宛て通知）

WIPOアカウント作成時に登録したメールアドレス（アカウントアドレス）宛てに届く通知の種類は、「通知」タブ（ベルマーク）の「通知方法の設定」で確認することができ、受け取る通知の種類を選択することも可能

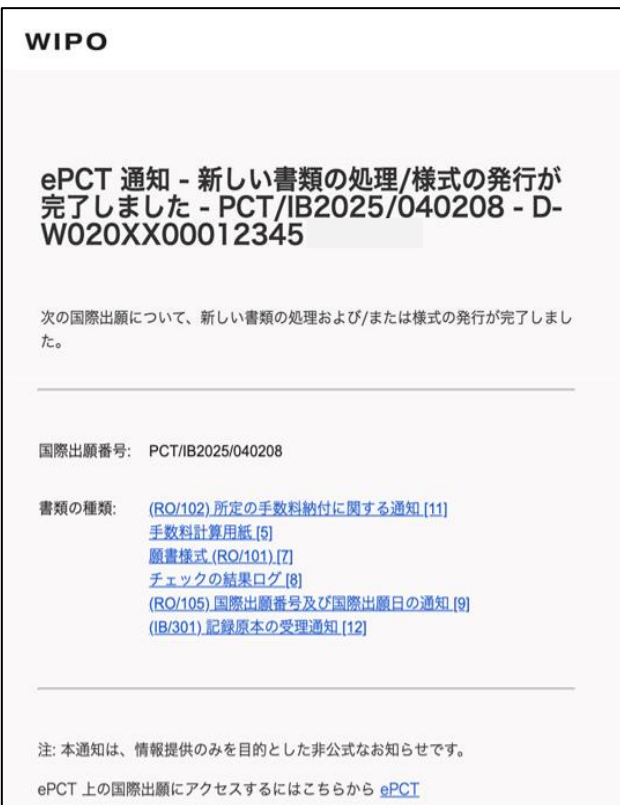
通知方法の設定

通知を希望するイベント (ワークベンチ内のすべての国際出願に適用)

- eOwnership 権限を有する国際出願に関するアクセス権が、他のユーザによって変更されました
- 優先権書類が未受理で、国際出願の国際公開予定日が 2 週間後となっています
- 優先権書類が未受理のまま規則 17.1(a) の期限が終了しました
- 条約第 19 条に基づく補正の提出期間が 2 週間後に終了します
- 国際公開のための技術的準備が 2 週間後に完了します
- 国際調査機関に対する明白な誤記の訂正請求 (規則 91.1) の提出期間が 2 週間後に終了します
- 国際事務局による再公開予定が決定されました
- 補充国際調査の請求期間が 2 週間後に終了します
- 国際予備審査請求書 (第 II 章) の提出期間が 2 週間後に終了します
- 30 ヶ月期限 (国際段階終了) が 1 ヶ月後に終了します
- 警告が追加/変更されました
- 新しい書類の処理および/または様式の発行が完了しました
- ePCT 出願の確認 (ePCT-Filing) - ePCT で書類と書誌情報を確認できます

3. ePCTの使い方：電子メール通知（アカウントアドレス宛て通知）

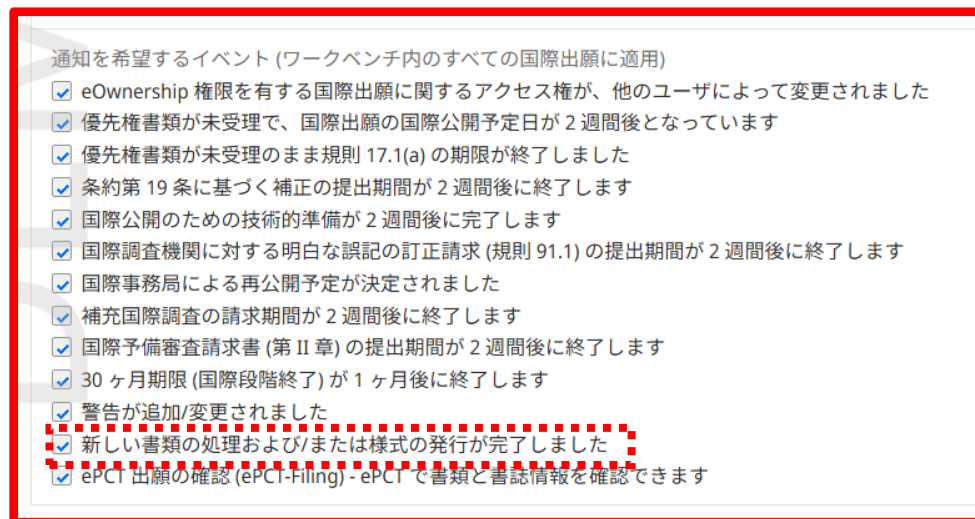
新規書類の処理が完了した旨のePCT通知



送信元：epct-noreply@wipo.int

件名：ePCT通知-新しい書類の処理/様式の発行が完了しました-(出願番号)

※「通知」タブ（ベルマーク）の「通知方法の設定」で受け取る通知の種類として選択していて、アクセス権を設定している場合に、アカウントアドレス宛てに届く



3. ePCTの使い方：電子メール通知（願書アドレス宛て通知）

願書に記載した手続き者のメールアドレス（願書アドレス）宛てに届く通知

※WIPOアカウントの有無にかかわらず、送信される

①IBが発行する書類（PCT/IB/301等）

DEMO PATENT COOPERATION TREATY PCT/IB/2026/04001

From the INTERNATIONAL BUREAU

PCT

NOTIFICATION OF RECEIPT OF RECORD COPY (PCT Rule 24.2(a))

To: KOKUSAI, Hanako
12, Yonbancho
Chiyoda-ku, Tokyo 1020081
JAPAN

Date of mailing (day-month-year): 13 February 2026 (13-02-2026)

Applicant's or agent's file reference: D-20260102JP

International application No: PCT/IB/2026/04001

IMPORTANT NOTIFICATION

The applicant is hereby notified that the International Bureau has received the record copy of the international application as detailed below.

Names of the applicant(s) and State(s) for which they are applicant(s): TOKYO SEISAKUSHO CORPORATION (all designated States)

International filing date: 02 January 2026 (02-01-2026)

Priority date(s) claimed: 09 January 2026 (09-01-2025)

Date of receipt of the record copy by the International Bureau: 02 January 2026 (02-01-2026)

List of designated Offices:

AP: BW, CV, GH, GM, KE, LR, LS, LU, MW, MZ, NA, RW, SC, SD, SL, ST, SZ, TZ, UG, ZM, ZW
EA: AM, AZ, BY, KG, KZ, RU, TJ, TM
EP: AL, AT, BE, BG, CH, CY, CZ, DE, DK, EE, ES, FI, FR, GB, GR, HR, HU, IE, IS, IT, LT, LU, LV, MC, ME, MK, MT, NL, NO, PL, PT, RO, RS, SE, SI, SK, SM, TR, XY
OA: BF, BI, CF, CG, CI, CM, GA, GN, GQ, GW, KM, ML, MR, NE, SN, TD, TG
National: AE, AG, AI, AM, AO, AT, AU, AZ, BA, BB, BG, BH, BN, BR, BW, BY, BZ, CA, CH, CL, CN, CO, CR, CU, CZ, DE, DK, DM, DO, DZ, EC, EG, ES, FI, GB, GD, GG, GR, GM, GT, HN, HR, HU, ID, IL, IN, IQ, IR, IS, IT, JM, JO, KE, KG, KH, KN, KP, KR, KW, KZ, LA, LC, LI, LR, LS, LU, LY, MA, MD, MG, MK, MN, MU, MW, MX, MY, MZ, NA, NG, NI, NO, NZ, OM, PA, PE, PG, PH, PL, PT, QA, RO, RS, RU, RW, SA, SC, SD, SE, SG, SK, SL, ST, SV, SY, TH, TI, TN, TR, TT, TZ, UA, UG, US, UY, UZ, VC, VN, WS, XY, ZA, ZM, ZW

ATTENTION: The applicant should carefully check the data appearing in this Notification. In case of any discrepancy between these data and the indications in the international application, the applicant should immediately inform the International Bureau. In addition, the applicant's attention is drawn to:

- time limits for entry into the national phase (see www.wipo.int/pct/en/sect/time_limits.html and PCT Applicant's Guide, National Phase, especially Chapters 3 and 4)
- requirements regarding priority documents (if applicable) (see PCT Applicant's Guide, International Phase, paragraph 5.47b)

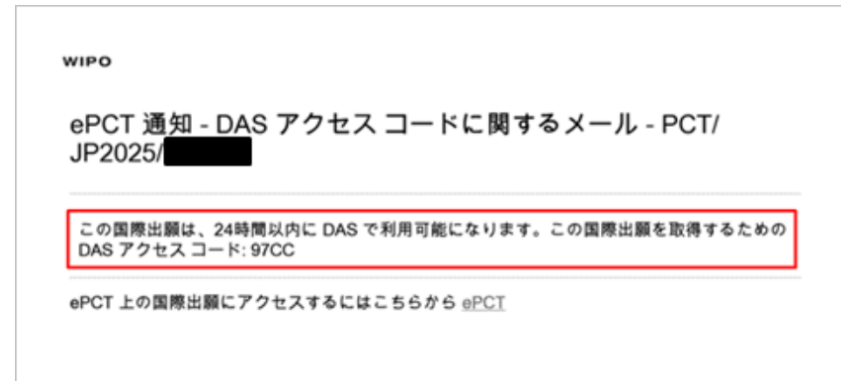
A copy of this Notification is being sent to the receiving Office and to the International Searching Authority.

The International Bureau of WIPO
11, chemin des Colombières
1211 Geneva 20, Switzerland

Authorized office
E-mail: pct.notifications@wipo.int
Telephone No.: +41223389750

Form PCT/IB/301 (revised January 2020) 110PTKFRKSC04110

②DASアクセスコード通知



※インターネット出願ソフトで出願されたPCT国際出願は、DASシステム及びePCTシステムに出願時の認証謄本が格納され、アクセスコードが願書アドレスに届く

※インターネット出願ソフトで出願されたPCT国際出願には、IBが発行する書類のPDFがメールに添付されて、願書アドレスに届く

4. ePCTの新機能 (ver4.15/4.16)

4. ePCTの新機能：IB通知の機械翻訳（ver4.16）

- 英語で発行されるIB通知をePCT上の機械翻訳機能を利用することで日本語を含む10の国際公開言語で通知の内容を確認することができるようになりました。
- ・ 手順1：IB通知を確認したい案件をワークベンチから選択 or 案件を検索
- ・ 手順2：個別案件の書類タブから確認したいIB通知を選択→「さらに表示」→言語を選択→Translate

書類

アップロード

IB 保管記録

書類 [書類 ID]	経由	ステータス	PATENTSCOPE	受領日	表示	さらに表示
(RO/105)国際出願番号及び国際出願日の通知 [12].1 枚	RO/JP	処理済み	未公開	2026/03/23	表示	さらに表示
調査手数料及び国際出願手数料に関する国際事務局への確認 [11].1 枚	RO/JP	処理済み	なし	2026/03/23	表示	さらに表示
ePCT 官庁 カバーレター [10].1 枚	RO/JP	処理済み	なし	2026/03/23	表示	さらに表示
国際公開の下書き [9].7 枚	IB	処理待ち	処理待ち	2026/03/23	表示	さらに表示
(IB/301)記録原本の受理通知 [14].1 枚	IB	IB 発行様式	未公開	2026/03/23	表示	さらに表示
書類名：(IB/301) 記録原本の受理通知[14] ステータス：IB 発行様式 PATENTSCOPE で利用可能：未公開 出力状態のプレビュー (TIFF-based PDF) 署名付き PDF ファイルとしてダウンロード zip 圧縮ファイル形式 (TIFF 画像) でダウンロード Generate translation in: アラビア語 Translate						
出願時出願本体 [3].8 枚	ePCT	処理済み	未公開	2026/03/23	表示	さらに表示
チェックの結果ログ [8]	ePCT	処理済み	未公開	2026/03/23	表示	さらに表示

閉じる

アラビア語
ドイツ語
英語
スペイン語
フランス語
日本語
韓国語

4. ePCTの新機能：IB通知の機械翻訳（ver4.16）

■ 以下のとおり選択した言語に機械翻訳されます。

※全てのIB通知に対応していません。対象書類は今後拡大予定です。

2026年5月時点では、IB/301（記録原本）、304（優先権書類）、308（送達22条1項）、311（国際公開日のお知らせ）等が対象です。

DEMO PATENT COOPERATION TREATY PCT/JP2026/040012

From the INTERNATIONAL BUREAU

PCT
NOTIFICATION OF RECEIPT OF RECORD COPY
(PCT Rule 24.2(a))

To:

KOKUSAI, Taro
3-4-3, Kasumigaseki
Chiyoda-ku, Tokyo 100-8915
JAPAN

Date of mailing (day/month/year) 23 March 2026 (23.03.2026)	IMPORTANT NOTIFICATION
Applicant's or agent's file reference D-20260303JP-RQJP-utB	International application No. PCT/JP2026/040012

The applicant is hereby notified that the International Bureau has received the record copy of the international application as detailed below.

Names(s) of the applicant(s) and State(s) for which they are applicants:
KOKUSAI, Taro (all designated States)

International filing date: 04 March 2026 (04.03.2026)
Priority date(s) claimed: None
Date of receipt of the record copy by the International Bureau: 23 March 2026 (23.03.2026)

List of designated Offices:

AP: BW, CV, GH, GM, KE, LR, LS, MU, MW, MZ, NA, RW, SC, SD, SL, ST, SZ, TZ, UG, ZM, ZW
EA: AM, AZ, BY, KG, KZ, RU, TJ, TM
EP: AL, AT, BE, BG, CH, CY, CZ, DE, DK, EE, ES, FI, FR, GB, GR, HR, HU, IE, IS, IT, LT, LU, LV, MC, ME, MK, MT, NL, NO, PL, PT, RO, RS, SE, SI, SK, SM, TR, XY
OA: BF, BJ, CF, CG, CI, CM, GA, GN, GQ, GW, KM, ML, MR, NE, SN, TD, TG
National: AE, AG, AL, AM, AO, AT, AU, AZ, BA, BB, BG, BH, BN, BR, BW, BY, BZ, CA, CH, CL, CN, CO, CR, CU, CV, CZ, DE, DJ, DK, DM, DO, DZ, EC, EE, EG, ES, FI, GB, GD, GE, GH, GM, GT, HN, HR, HU, ID, IL, IN, IQ, IR, IS, IT, JM, JO, JP, KE, KG, KH, KN, KP, KR, KW, KZ, LA, LC, LK, LR, LS, LU, LY, MA, MD, MG, MK, MN, MU, MW, MX, MY, MZ, NA, NG, NI, NO, NZ, OM, PA, PE, PG, PH, PL, PT, QA, RO, RS, RU, RW, SA, SC, SD, SE, SG, SK, SL, ST, SV, SY, TH, TJ, TM, TN, TR, TT, TZ, UA, UG, US, UY, UZ, VC, VN, WS, XY, ZA, ZM, ZW

ATTENTION: The applicant should carefully check the data appearing in this Notification. In case of any discrepancy between these data and the indications in the international application, the applicant should immediately inform the International Bureau. In addition, the applicant's attention is drawn to:

- time limits for entry into the national phase (see www.wipo.int/pct/en/texts/time_limits.html and *PCT Applicant's Guide, National Phase*, especially Chapters 3 and 4)
- requirements regarding priority documents (if applicable) (see *PCT Applicant's Guide, International Phase*, paragraph 5.070)

A copy of this Notification is being sent to the receiving Office and to the International Searching Authority.

The International Bureau of WIPO
34, chemin des Colombettes
1211 Geneva 20, Switzerland

Authorized officer: [Redacted]
e-mail: pct.team7@wipo.int
Telephone No: +41 22 338 74 07

Form PCT/IB/301 (revised January 2026) 1/LU98SQDHPRGUXO



英語から日本語への機械翻訳作成日: 2026年4月8日 (04:09 CEST)
PCT/JP2026/040012

特許協力条約 (PCT) PCT/JP2026/040012

発信人: 国際事務局

あて先:

KOKUSAI, Taro
3-4-3, Kasumigaseki
Chiyoda-ku, Tokyo 100-8915
JAPAN

記録原本の
受理の通知
(PCT規則24.2(a))

発行日 (日/月/年) 2026年 3月 23日 (23.03.2026)	重要な通知
出願人又は代理人の書照記号 D-20260303JP-RQJP-utfs	国際出願番号 PCT/JP2026/040012

国際事務局は、国際出願の記録原本を以下のとおり受理したことを出願人に通知する。

出願人の氏名(名称)及び指定国
KOKUSAI, Taro (all designated States)

国際出願日: 2026年 3月 04日 (04.03.2026)
主張する優先日: なし
国際事務局による記録原本の受理の日付: 2026年 3月 23日 (23.03.2026)

指定官庁の一覧表

AP: BW, CV, GH, GM, KE, LR, LS, MU, MW, MZ, NA, RW, SC, SD, SL, ST, SZ, TZ, UG, ZM, ZW
EA: AM, AZ, BY, KG, KZ, RU, TJ, TM
EP: AL, AT, BE, BG, CH, CY, CZ, DE, DK, EE, ES, FI, FR, GB, GR, HR, HU, IE, IS, IT, LT, LU, LV, MC, ME, MK, MT, NL, NO, PL, PT, RO, RS, SE, SI, SK, SM, TR, XY
OA: BF, BJ, CF, CG, CI, CM, GA, GN, GQ, GW, KM, ML, MR, NE, SN, TD, TG
National: AE, AG, AL, AM, AO, AT, AU, AZ, BA, BB, BG, BH, BN, BR, BW, BY, BZ, CA, CH, CL, CN, CO, CR, CU, CV, CZ, DE, DJ, DK, DM, DO, DZ, EC, EE, EG, ES, FI, GB, GD, GE, GH, GM, GT, HN, HR, HU, ID, IL, IN, IQ, IR, IS, IT, JM, JO, JP, KE, KG, KH, KN, KP, KR, KW, KZ, LA, LC, LK, LR, LS, LU, LY, MA, MD, MG, MK, MN, MU, MW, MX, MY, MZ, NA, NG, NI, NO, NZ, OM, PA, PE, PG, PH, PL, PT, QA, RO, RS, RU, RW, SA, SC, SD, SE, SG, SK, SL, ST, SV, TH, TJ, TM, TN, TR, TT, TZ, UA, UG, US, UY, UZ, VC, VN, WS, XY, ZA, ZM, ZW

注意: 出願人は、この通知に記載されている内容を慎重に確認しなくてはならない。記載された内容と国際出願の表示との相違がある場合には、出願人は速ちに国際事務局に知らせる必要がある。加えて、出願人は以下のことに注意しなければならない。

- 国内段階への移行期間 (www.wipo.int/pct/en/texts/time_limits.html 及び「PCT出願人の手引」の国内段階編(特に第3章及び第4章)を参照)
- 優先権書類に関する要件(該当する場合) (「PCT出願人の手引」の国際段階編(5.070項)を参照)

この通知の写しは受理官庁及び国際調査機関に送付される。

The International Bureau of WIPO
34, chemin des Colombettes
1211 Geneva 20, Switzerland

権限のある職員
e-mail: pct.team7@wipo.int
電話番号: +41 22 338 74 07

様式 PCT/IB/301 (2026年1月) (修正版) 1/LU98SQDHPRGUXO

4. ePCTの新機能：IB通知の機械翻訳（ver4.16）

＜IB通知がPDFで表示されない時の解消方法（一例）＞

Google Chromeの場合

・手順1：画面右上の・・・をクリック→「設定」

The screenshot shows a web browser window displaying a table of International Bureau (IB) records. The browser's address bar shows the URL: `pctdemo.wipo.int/ePCT/private/iaSearch.xhtml?faces-redirect=true&iaNo=PCT/JP2026/040012&fillingDt=20260304`. The page content includes a navigation menu with options like 'データ', '書類', '手数料', 'アクション', 'アクセス権', 'タイムライン', '国内段階移行', '国内段階', and '履歴'. Below this, there are sections for 'データ', '書類' (with an 'アップロード' button), and 'IB 保管記録'. The 'IB 保管記録' section contains a table with the following data:

書類 (書類 ID)	経由	ステータス	PATENTSCOPE	受領日	表示
(RO/105) 国際出願番号及び国際出願日の通知 [12].1 枚	RO/JP	処理済み	未公開	2026/03/23	表示
調査手数料及び国際出願手数料に関する国際事務局への確認 [11].1 枚	RO/JP	処理済み	なし	2026/03/23	表示
ePCT 官庁 カバー レター [10].1 枚	RO/JP	処理済み	なし	2026/03/23	表示
国際公開の下書き [9].7 枚	IB	処理待ち	処理待ち	2026/03/23	表示
(IB/201) 記録原本の受理通知 [14].1 枚	IB	IB 発行様式	未公開	2026/03/23	表示

On the right side of the browser, the Chrome menu is open, and the '設定' (Settings) option is highlighted with a red box. Other menu items include '新しいタブ', '新しいウィンドウ', '新しいシークレットウィンドウ', 'パスワードと自動入力', '履歴', 'ダウンロード', 'ブックマークとリスト', 'タブグループ', '拡張機能', '閲覧履歴データを削除...', 'ズーム', '印刷...', '画像検索で検索', '翻訳...', '検索と編集', 'キャスト、保存、共有', 'その他のツール', 'Chromium について', and '終了'.

4. ePCTの新機能：IB通知の機械翻訳（ver4.16）

＜IB通知がPDFで表示されない時の解消方法（一例）＞

Google Chromeの場合

- ・手順2：「プライバシーとセキュリティ」→「サイトの設定」を選択



4. ePCTの新機能：IB通知の機械翻訳（ver4.16）

＜IB通知がPDFで表示されない時の解消方法（一例）＞

Google Chromeの場合

- ・手順3：
「ポップアップとリダイレクト」を選択

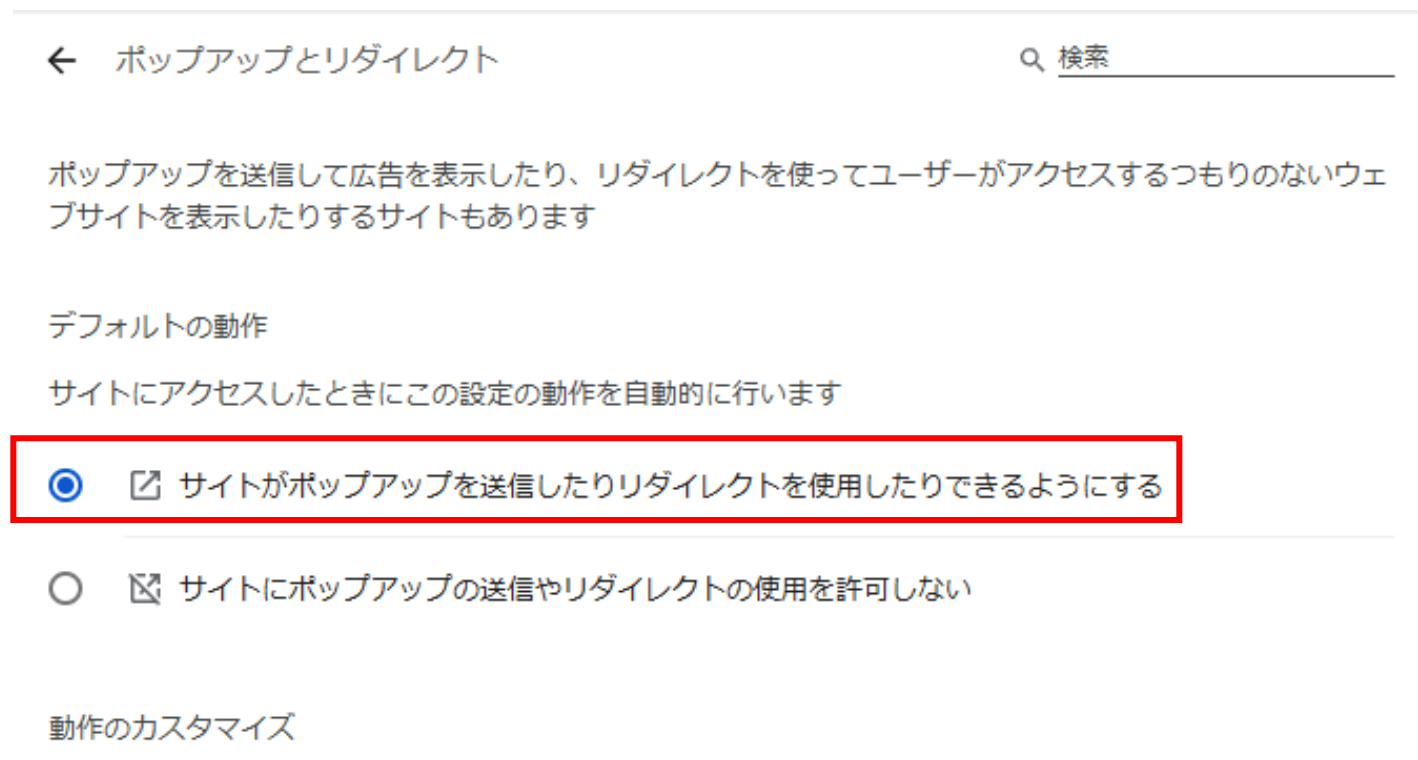


4. ePCTの新機能：IB通知の機械翻訳（ver4.16）

<IB通知がPDFで表示されない時の解消方法（一例）>

Google Chromeの場合

・手順4：「サイトがポップアップを送信したりリダイレクトを使用したりできるようにする」を選択



4. ePCTの新機能：IB/306自動発行（ver4.15）

- **英語**案件において規則92の2に基づく変更届をePCT**アクション**で手続する場合、原則IB/306が自動発行され、アクションで生成されるデータが添付されます。
- 万が一、自動処理されたIB/306に不備があった場合、通常通りマニュアルで修正を行い、訂正版IB/306が発行されます。
- 国際公開2週間前となった案件に対して、上述の変更届が提出された場合、公開準備期間であっても、自動処理の条件を満たしていれば変更届が自動処理され、IB/306が発行されます。ただし、当該変更は国際公開のフロントページには反映されません。

※フロントページに変更届の内容を反映させたい場合は、公開準備期間前に間に合うように手続きを行ってください。

- RO/JP案件でePCTアクションにて規則92の2に基づく変更届を提出する場合、代理人登録番号（識別番号）の入力が必要になりました。

5. ePCTヘルプデスク

5. 問い合わせ先：ヘルプデスク

■ ePCTの利用方法等に関する問合せ先 (ePCTヘルプデスク)

- **Tel:** +41-22-338-95-23 (英語 ※)

- 受付時間：WIPO開庁日のAM 9:00 ～ PM 6:00 (中央ヨーロッパ時間)

※ 日本語での問合せをご希望の場合は、その旨をお伝えください。

- **e-mail:** pct.eservices@wipo.int (日本語可)

- ePCT User Guide FAQs (英語)

<https://www.wipo.int/en/web/ipportal-support/epct-user-guide/faq>

【注意】

日本国特許庁(RO/JP)の出願ソフト等に関する問い合わせはePCTヘルプデスクでは対応できません。電子出願ソフトサポートサイト(<https://www.pcinfo.jpo.go.jp/>)へお問い合わせください。

5. 問い合わせ先：ヘルプデスク

■ IBの処理担当チームに日本語で直接問合せ頂くことも可能

[Operations Division Team **7**]

※ 国際出願番号の末尾が**00-49**

- **Tel:** +41-22-338-74-0**7**
- **E-mail:** pct.team**7**@wipo.int

[Operations Division Team **8**]

※ 国際出願番号の末尾が**50-99**

- **Tel:** +41-22-338-74-0**8**
- **E-mail:** pct.team**8**@wipo.int

■RO/IB問合せ先

- **Tel:** +41-22-338-92-22 (日本語可)
※ 日本語での問合せをご希望の場合は、その旨をお伝えください。
- **e-mail:** ro.ib@wipo.int (日本語可)
- PCT受理官庁としての国際事務局への直接出願
<https://www.wipo.int/ja/web/pct-system/filing/filing#9>