

IPR GO

Découvrir les droits de propriété intellectuelle

Propriété intellectuelle et PME:

Comment commercialiser vos idées



Journée mondiale de la propriété intellectuelle 2021
26 avril

#worldipday
wipo.int/ipday

COMMENT UTILISER IPR GO

CLIQUER ICI POUR DÉMARRER



LA PAGE CONSACRÉE AUX TYPES DE DROITS DE PROPRIÉTÉ INTELLECTUELLE EST UNE PAGE D'ANCRAGE PRINCIPALE

1 BARRES DE NAVIGATION SUPÉRIEURE ET INFÉRIEURE

Les barres supérieure et inférieure sont des menus de navigation qui peuvent vous guider à travers les différentes sections de cet outil. Elles renvoient aux principaux points d'ancrage.



La flèche de retour vous ramène à la diapositive précédente.

2 EXPLORER



CLIQUEZ SUR LES CERCLES POUR EXPLORER LEUR CONTENU.



LES CERCLES GRISÉS NE SONT PAS CLIQUABLES

3 ICÔNES RENVOYANT À DES CONTENUS EXTERNES



LIEN VERS LE SITE WEB DE L'OMPI



LIEN VERS LE PDF



LIEN VERS LA VIDEO

Note: Ces liens ouvriront votre navigateur. Pour revenir à la présentation, fermez la fenêtre de votre navigateur ou cliquez sur l'icône PPT dans votre barre de tâches.

4 LÉGENDE



CONTENU GÉNÉRAL



CRÉATEURS INDIVIDUELS



PME



MONDE UNIVERSITAIRE



MODÈLES D'UTILITÉ



DROIT D'AUTEUR



INDICATIONS GÉOGRAPHIQUES



SECRETS D'AFFAIRES



DROITS SUR LES DESSINS ET MODÈLES



PROTECTION DES OBTENTIONS VÉGÉTALES

DÉMARRER

Vous avez une idée et souhaitez la commercialiser?

Vous avez une idée et souhaitez la commercialiser?

Voyons comment

Protégez vos idées grâce aux droits de propriété intellectuelle

Trois choses que
vous devez savoir à
propos des droits de
propriété intellectuelle

Principaux droits
de propriété
intellectuelle

À quel moment
commencer à
protéger votre
idée ?

Trois choses que vous devez savoir à propos des droits de propriété intellectuelle

1**LES DROITS DE PROPRIÉTÉ INTELLECTUELLE SONT PLUS QU'UN OUTIL**

Chaque type de droit protège quelque chose de différent.

2**LES DROITS DE PROPRIÉTÉ INTELLECTUELLE VOUS DONNENT VOIX AU CHAPITRE**

Vous décidez qui peut faire quoi avec votre invention ou votre création.

3**LES DROITS DE PROPRIÉTÉ INTELLECTUELLE SONT ADAPTÉS AU CONTEXTE DE CHAQUE PAYS**

Vous devez obtenir des droits sur chaque marché pour protéger votre idée.

Il n'existe pas de droits de propriété intellectuelle applicables à l'échelle mondiale.

Voir "Comment les droits de propriété intellectuelle s'appliquent à vous"

Principaux droits de propriété intellectuelle que vous pouvez utiliser

Quand devez-vous commencer à protéger votre idée?

PRINCIPE GÉNÉRAL

Le plus tôt possible. Le premier à déposer l'emporte!

Évaluer la
situation

De quels droits de
propriété
intellectuelle avez-
vous besoin?

Avez-vous besoin
d'investisseurs?
Dans ce cas,
valorisez vos actifs
de propriété
intellectuelle.

Avez-vous besoin
de partenaires?

Droits à prendre en considération si vous êtes en possession...

D'UNE INVENTION

BREVETS

MODÈLES
D'UTILITÉSECRETS
D'AFFAIRES

D'UNE ŒUVRE DE CRÉATION

DROIT D'UTEUR

DROITS SUR
LES DESSINS
ET MODÈLES

D'UNE MARQUE OU D'UN LOGO

MARQUES

DROIT D'AUTEUR

DROITS SUR
LES DESSINS
ET MODÈLES

D'INFORMATION CONFIDENTIELLES

SECRETS
D'AFFAIRES

D'UN DESSIN OU MODÈLE

DROITS SUR
LES DESSINS
ET MODÈLES

DROIT D'AUTEUR

Voir
"Comment
les droits de
propriété
intellectuelle
s'appliquent à
vous"

D'UNE OBTENTION VÉGÉTALE

PROTECTION DES
OBTENTIONS
VÉGÉTALES

BREVETS

Voir
"Stratégie en
matière de
propriété
intellectuelle"

C'est parti!

Je suis un
créateur ou un
inventeur

Je possède une
entreprise

Je suis chercheur
à l'université

Les droits de propriété intellectuelle peuvent vous aider à accéder au marché et à l'explorer

AVANT DE COMMENCER VOTRE VOYAGE DANS LE SYSTÈME DE LA PROPRIÉTÉ INTELLECTUELLE, POSEZ-VOUS LES QUESTIONS SUIVANTES :

Cela a-t-il déjà été fait?

Existe-t-il un marché pour mon idée?

Mon idée m'appartient-elle?

Comment puis-je protéger mon idée?

Comment créer de la valeur à partir des droits de propriété intellectuelle?

Comment puis-je faire valoir mes droits?

Vous avez repéré un marché. Devriez-vous protéger votre idée?

POINTS À PRENDRE EN CONSIDÉRATION :

- 1** Les droits de propriété intellectuelle peuvent appuyer vos objectifs commerciaux, mais comment allez-vous les utiliser et les gérer ?
- 2** Les droits de propriété intellectuelle sont un investissement pour l'avenir. Pensez à demain.
- 3** Choisissez les droits de propriété intellectuelle nécessaires pour protéger votre idée.
- 4** Avant de divulguer votre idée, veillez toujours à conclure un contrat, tel qu'un accord de non-divulgation.
- 5** Consignez par écrit l'évolution de votre idée.

Comment protéger
vos droits de
propriété
intellectuelle

En savoir plus sur
les accords de
non-divulgation

Un marché existe pour votre idée : la protéger ou ne pas la protéger?

POINTS À PRENDRE EN CONSIDÉRATION :

- 1** Les droits de propriété intellectuelle peuvent appuyer vos objectifs commerciaux, mais comment allez-vous les utiliser et les gérer ?
- 2** Les droits de propriété intellectuelle sont un investissement pour l'avenir. Pensez à demain.
- 3** Choisissez les droits de propriété intellectuelle nécessaires pour protéger votre idée.
- 4** Ne divulguez pas votre idée technique avant de l'avoir protégée par des droits de propriété intellectuelle. Si vous devez la faire connaître, concluez toujours au préalable un contrat, tel qu'un accord de non-divulgence.
- 5** Consignez par écrit l'évolution de votre idée.

Comment
protéger vos
droits de
propriété
intellectuelle

En savoir plus
sur les accords
de non-
divulgence

Puis-je être titulaire de droits de propriété intellectuelle?

**ATTENTION! LA TITULARITÉ DES DROITS DE PROPRIÉTÉ INTELLECTUELLE
NE VA PAS TOUJOURS DE SOI.**

Un inventeur, un créateur ou un designer n'est pas nécessairement titulaire des droits de propriété intellectuelle correspondants.

Parfois, ils sont automatiquement attribués à votre employeur ou à l'entité qui vous a engagé.

En savoir plus
sur la titularité

Lorsque vous définissez votre itinéraire vers le marché, posez-vous les questions suivantes :

Cela a-t-il déjà
été fait?

Mon idée
m'appartient-elle?

Existe-t-il un
marché pour mon
produit?

Comment puis-je
protéger mon
idée?

Comment puis-je
créer de la valeur à
partir de cette
idée?

Les droits de propriété intellectuelle vous aident à obtenir des avantages concurrentiels

PAR OÙ COMMENCER :

Savoir de quels
droits de propriété
intellectuelle
potentiels vous
disposez

Recenser les actifs matériels
susceptibles d'apporter une
valeur ajoutée à votre
entreprise

Élaborer une
stratégie en matière
de propriété
intellectuelle

Consulter un juriste pour savoir
comment protéger, gérer et
utiliser vos actifs de propriété
intellectuelle

Définir votre
itinéraire vers le
marché

Déterminer ce à quoi vous devez
penser lorsque vous développez votre
offre et que vous vous lancez sur le
marché

Votre entreprise a besoin d'une stratégie en matière de propriété intellectuelle pour se développer et attirer les investisseurs

POINTS À PRENDRE EN CONSIDÉRATION LORS DE L'ÉLABORATION DE VOTRE STRATÉGIE EN MATIÈRE DE PROPRIÉTÉ INTELLECTUELLE

- 1** Alignez votre stratégie en matière de propriété intellectuelle sur vos objectifs commerciaux et vos activités.
- 2** Déterminez les droits de propriété intellectuelle que vous allez acquérir et comment vous allez les utiliser.
- 3** Établir des jalons pour la protection et la gestion de vos droits de propriété intellectuelle.
- 4** Comment allez-vous tirer parti de vos droits de propriété intellectuelle?
- 5** Comment allez-vous protéger vos droits de propriété intellectuelle?
- 6** Déterminez comment vous allez respecter les droits de propriété intellectuelle des tiers.
- 7** Révissez régulièrement votre stratégie en matière de propriété intellectuelle.

Comment
protéger vos droits
de propriété
intellectuelle

Savoir de quels actifs de propriété intellectuelle vous disposez

VOUS DISPOSEZ PEUT-ÊTRE DE PRÉCIEUSES PROPRIÉTÉS INTELLECTUELLES DONT VOUS IGNOREZ L'EXISTENCE! REPÉREZ CE QUI DONNE UN AVANTAGE À VOTRE ENTREPRISE.

(par exemple, vos logiciels, votre mode de fonctionnement, vos conceptions, vos innovations, vos créations...)

QUELQUES PISTES POUR DÉMARRER



Commencez par l'outil de diagnostic en matière de propriété intellectuelle de l'OMPI

Consultez un spécialiste de la propriété intellectuelle pour obtenir un avis juridique

Procédez à une évaluation de la propriété intellectuelle



Vérifiez auprès de votre office national de propriété intellectuelle

Quelques considérations initiales pour les chercheurs

Qui détient les droits de propriété intellectuelle découlant de vos travaux de recherche?

Quelle est la stratégie de commercialisation de l'université?

Quels sont vos droits et obligations?

Qui est responsable de la protection, de l'évaluation et de la commercialisation des inventions issues de la recherche?

À quel moment devez-vous soumettre un formulaire de divulgation d'invention?

Voir "Titularité des droits de propriété intellectuelle"

Droits de propriété intellectuelle présentant un intérêt pour les chercheurs

Brevets

Droit d'auteur

Protection des
obtentions
végétales

Utiliser vos droits
de propriété
intellectuelle

Points à vérifier par les chercheurs en milieu universitaire

POINTS À VÉRIFIER

- ✓ Vérifiez la politique de propriété intellectuelle de votre université.
- ✓ Veillez à prendre des notes détaillées sur vos travaux de recherche.
- ✓ Soumettez un formulaire de divulgation d'invention chaque fois que vous pensez avoir découvert ou créé quelque chose d'unique pouvant avoir une valeur commerciale.
- ✓ Mentionnez toutes les personnes ayant contribué à une invention ou une création dans votre formulaire de divulgation d'invention.
- ✓ Ne publiez pas vos recherches avant de les avoir protégées.
- ✓ Vérifiez si dans vos recherches vous utilisez du matériel ou des actifs de propriété intellectuelle appartenant à des tiers.
- ✓ Effectuez des recherches dans les documents de brevets : ils offrent une mine d'informations commerciales et techniques.
- ✓ Vérifiez comment les revenus des licences seront répartis et quelle sera votre part.

Contactez votre
bureau de
transfert de
technologie

Découvrez les
accords de transfert
de matériel

Découvrez les brevets

Effectuez des
recherches dans les
bases de données
de propriété
intellectuelle

Bureau de transfert de technologie

LE BUREAU DE TRANSFERT DE TECHNOLOGIE DONNE ACCÈS À DES SERVICES ESSENTIELS

- 1** Évaluation du potentiel commercial de votre invention.
- 2** Conseils sur la manière de protéger, de mettre en œuvre et de gérer votre invention.
- 3** Appui à la concession sous licence de votre invention.
- 4** Appui à la création d'une société dérivée.

Découvrir les
entreprises
dérivées

Découvrir la
concession sous
licence

Accords de transfert de matériel

ACTION :

Ils définissent les conditions d'échange de matériel exclusif.

POINTS À VÉRIFIER

- ✓ Conditions de l'accord
- ✓ Durée
- ✓ Informations sur les droits de propriété intellectuelle à échanger
- ✓ Type de licence (par exemple, exclusive ou non exclusive)
- ✓ Accords (titularité et accès) si des améliorations sont apportées
- ✓ Définir les conditions d'utilisation et la portée géographique
- ✓ Clauses de règlement des litiges
- ✓ Législation applicable

CAS D'UTILISATION :

- Recherche
- Études de faisabilité
- Prototypes pour les tests/essais.



Partenariats

Entreprises dérivées

Commercialiser les résultats de votre recherche

COMMENT LA PROPRIÉTÉ INTELLECTUELLE SOUS-TENDANT L'ENTREPRISE DÉRIVÉE SERA-T-ELLE OBTENUE DE L'UNIVERSITÉ?

La propriété intellectuelle sera-t-elle cédée
par l'université à l'entreprise dérivée?



La propriété intellectuelle appartient à
l'entreprise dérivée et constitue une partie
essentielle de son capital.

La propriété intellectuelle sera-t-elle concédée
sous licence par l'université à l'entreprise dérivée?



L'université reste titulaire de la propriété
intellectuelle; le risque financier pour la
start-up est limité.

Cela a-t-il déjà été fait?

- 1** Votre dessin ou modèle est-il vraiment nouveau? Votre invention est-elle vraiment nouvelle et innovante? Quelqu'un utilise-t-il le même nom de marque ou un nom de marque similaire et, dans l'affirmative, comment?
- 2** Vérifiez quels sont les droits de propriété intellectuelle existants avant de demander le vôtre en consultant les bases de données de propriété intellectuelle.
- 3** Les autres ont-ils des droits qui peuvent vous empêcher de protéger votre invention, votre dessin ou modèle ou votre marque? (Vérification de la liberté d'exploitation.)



Vérifier dans les
CATI de l'OMPI

Prochaines
étapes

Consulter les bases de données de propriété intellectuelle

AFIN DE DÉTERMINER LES DROITS DE PROPRIÉTÉ INTELLECTUELLE EXISTANTS, POSEZ-VOUS LES QUESTIONS SUIVANTES :
VOTRE INVENTION OU VOTRE DESSIN OU MODÈLE A-T-IL DÉJÀ ÉTÉ RÉALISÉ? VOTRE MARQUE EXISTE-T-ELLE DÉJÀ?



PATENTSCOPE
pour les inventions



Base de données
mondiale sur les
marques pour les
marques



Base de données
mondiale sur les
dessins et modèles
pour les dessins et
modèles



Les CATI pour
effectuer des
recherches dans les
bases de données
de propriété
intellectuelle



Base de
données PLUTO
de l'UPOV

Comment
souhaitez-vous
protéger votre idée?

D'après mes
recherches, je peux
aller de l'avant et
demander un titre
de propriété
intellectuelle

J'ai trouvé quelque
chose de similaire et
je ne suis peut-être
pas en mesure
d'obtenir des droits
de propriété
intellectuelle

En savoir plus sur
l'information en
matière de brevets

Vous avez protégé votre produit. Bravo!

ET ENSUITE?

Avant de lancer votre idée sur le marché, vérifiez que vous ne portez atteinte à aucun droit existant.

Utiliser les droits de propriété intellectuelle d'un tiers sans son autorisation peut vous coûter cher.

Consultez les bases
de données de
propriété intellectuelle
avant de vous lancer
sur le marché

Le titulaire des droits de
propriété intellectuelle
peut exiger des
dommages-intérêts ou
vous forcer à retirer votre
produit du marché

Demandez un
conseil juridique.
Ce sera payant!

Votre recherche révèle une technologie similaire ou des droits sur une caractéristique spécifique de votre produit

CONSULTEZ UN JURISTE POUR SAVOIR S'IL EST POSSIBLE :

d'avoir accès
aux droits
existants

de contourner les
droits existants

de supprimer
de votre
produit la
caractéristique
visée

d'invalider les
droits existants

En savoir
plus sur la
consultation
d'un juriste

Voir
"Concession
de licences"

Comment accéder à la propriété intellectuelle?

D'APRÈS VOS RECHERCHES, DES DROITS DE PROPRIÉTÉ INTELLECTUELLE
SEMBLENT VOUS FAIRE OBSTACLE. DE QUELLES OPTIONS DISPOSEZ-VOUS?

Demandez une
licence

Obtenez le droit d'utiliser les droits de propriété intellectuelle sous certaines conditions (par exemple, marchés, produits, périodes spécifiques, licences croisées). Il peut s'agir de l'option qui présente le meilleur rapport coût-efficacité.

Achetez-les

Transférez la titularité de tous les droits de propriété intellectuelle pertinents. C'est généralement l'option la plus coûteuse.

Évaluation de la
propriété
intellectuelle


Consulter les
bases de
données

Consulter un
juriste

Acquérir des droits de propriété intellectuelle en les achetant

TROIS ÉLÉMENTS À PRENDRE EN CONSIDÉRATION LORS DE L'ACQUISITION DE DROITS DE PROPRIÉTÉ INTELLECTUELLE

- 1** Exercez toute la diligence requise. Soyez conscient de ce que vous achetez et à qui.
- 2** Demandez une évaluation indépendante des actifs que vous achetez.
- 3** Consultez un juriste pour vous assurer que la transaction est réalisée de manière efficace et efficiente.



Cession de droits
de propriété
intellectuelle

Évaluation des
actifs de propriété
intellectuelle

Stratégie en matière
de propriété
intellectuelle

Facteurs à prendre en considération lorsqu'on cherche à acquérir une technologie brevetée

- 1 La durée de protection restante.
- 2 Comment vous devez utiliser la technologie, où et pendant combien de temps ?
- 3 Qui est titulaire du brevet.
- 4 Quelle est la solidité du brevet? A-t-il été examiné?
- 5 Que pouvez-vous échanger pour y avoir accès?
- 6 L'accès s'aligne-t-il sur ma stratégie de sortie (c'est-à-dire sur vos projets de vendre votre entreprise à d'autres investisseurs ou entreprises)?

Comment protéger
votre invention?

Consulter les
bases de données
de propriété
intellectuelle

Licence

Moyens de protéger votre invention : brevets et modèles d'utilité

EXIGENCES RELATIVES À L'INVENTION

- ✓ Généralement nouvelle et impliquant une activité inventive
- ✓ Susceptible d'application industrielle
- ✓ Satisfait à la définition locale d'une invention

1 BREVETS

Ces droits vous permettent de contrôler le destin de votre invention en déterminant qui peut la fabriquer, la vendre ou l'utiliser. Les critères d'admissibilité à la protection varient selon la législation et le pays.

DROITS LIMITÉS DANS LE TEMPS ET ADAPTÉS AU CONTEXTE DE CHAQUE PAYS

20 ans pour les brevets 7 à 15 ans pour les modèles d'utilité

2 MODÈLES D'UTILITÉ

3 PUBLICATION DÉFENSIVE

La publication des informations relatives à une technologie garantit que personne d'autre ne peut la breveter! Cela peut être une option si le coût constitue un enjeu.

Questions à poser avant de déposer une demande de brevet

Protéger votre brevet à l'étranger

En savoir plus sur les brevets et les modèles d'utilité

Bases de données de propriété intellectuelle

Comment les brevets apportent de la valeur à votre entreprise

Six choses à savoir sur les brevets et les modèles d'utilité

- 1** Votre invention doit être nouvelle et différente d'un point de vue juridique. Effectuez des recherches et consultez un juriste.
- 2** Faites vite. Le premier à déposer une demande de brevet ou de modèle d'utilité jouit des droits correspondants.
- 3** Ces droits vous permettent de décider qui peut fabriquer, utiliser, importer ou vendre votre invention.
- 4** Ces droits ne vous donnent pas la liberté de commercialiser votre produit. Quelqu'un d'autre peut jouir de droits de propriété intellectuelle sur d'autres aspects de votre produit.
- 5** Il ne s'agit pas d'une dépense ponctuelle. Des taxes peuvent être dues pendant la durée de traitement de la demande ou d'application du droit.
- 6** Les revendications sont importantes. Ce que vous revendiquez dans votre demande détermine l'étendue de votre protection. La portée potentielle des revendications peut varier selon les pays.

Consulter
les bases de
données de
propriété
intellectuelle

Moyens de
protéger votre
invention

Questions à
poser avant
d'agir

Consulter un
juriste

Comment les brevets et les modèles d'utilité donnent de la valeur à votre entreprise

- 1** Ils prouvent que vous avez créé quelque chose de nouveau.
- 2** Ils donnent de la crédibilité à votre entreprise.
- 3** Ils vous apportent quelque chose à échanger dans le cadre de négociations.
- 4** Le fait de les posséder peut vous permettre d'obtenir un traitement préférentiel (par exemple, pour les appels d'offres publics).
- 5** Vous pouvez les rentabiliser soit par la vente, soit par la concession de licences.

Breveter votre
invention à
l'étranger


PCT:
Système
international
des brevets

Breveter votre invention sur les marchés internationaux

FACTEURS À PRENDRE EN CONSIDÉRATION :

- 1** Où allez-vous fabriquer et vendre votre invention?
- 2** Où pensez-vous que vos concurrents proposeront des produits similaires?
- 3** Le coût de la protection.



Explication: Comment protéger les inventions à l'étranger grâce au Traité de coopération en matière de brevets de l'OMPI

Information en matière de brevets : une ressource pour la veille concurrentielle

- 1** Indique si vous pouvez obtenir une protection pour votre invention.
- 2** Met en évidence d'autres droits qui pourraient vous empêcher de proposer votre produit.
- 3** Recense les partenaires et technologies potentiels.
- 4** Révèle les possibilités de rentabiliser votre propriété intellectuelle grâce à la concession de licences.
- 5** Oriente les décisions précoces en matière de recherche-développement pour une utilisation optimale des ressources.
- 6** Donne un aperçu des tendances technologiques.

Effectuer des recherches dans les bases de données de propriété intellectuelle



En savoir plus sur la liberté d'exploitation

Partenariats

Concession de licences

Questions à poser avant d'investir dans un brevet ou un modèle d'utilité

- 1** Existe-t-il un marché pour ma technologie?
- 2** Suis-je titulaire de mon invention?
- 3** Combien coûteront l'acquisition et le maintien des droits?
- 4** Est-ce que je souhaite divulguer mon invention pour obtenir une protection par brevet?
- 5** Quelle valeur commerciale mon brevet ou mon modèle d'utilité apportera-t-il?

Six choses à
savoir sur les
brevets

Voir "Inventeur ou
titulaire?"

Évaluation de
la propriété
intellectuelle

Le dessin ou modèle d'un produit est un facteur déterminant de son succès commercial

PROTÉGEZ VOS DESSINS ET MODÈLES GRÂCE AUX DROITS SUR LES DESSINS ET MODÈLES

DROITS SUR LES DESSINS ET MODÈLES

- 1** Protègent l'apparence des produits - formes, motifs, lignes ou couleurs, etc.
- 2** Protègent de nombreux produits différents (emballages, récipients, meubles, bijoux, appareils électroniques, textiles, etc.)
- 3** Vous permettent de décider qui peut fabriquer, vendre ou importer des produits portant ou représentant votre dessin ou modèle.

LIMITÉS DANS LE TEMPS ET ADAPTÉS AU CONTEXTE DE CHAQUE PAYS

La durée de protection initiale est de cinq ans avec des périodes de renouvellement limitées successives (varie selon les pays).

Dans la plupart des pays, les dessins et modèles doivent être enregistrés pour être protégés. Certains pays offrent une protection limitée aux dessins ou modèles non enregistrés.



WIPO PROOF

Droits sur les dessins et modèles

VOS DESSINS ET MODÈLES SONT DES ACTIFS COMMERCIAUX PRÉCIEUX

LES DROITS SUR LES DESSINS ET MODÈLES OFFRENT :

- 1** **UNE VALEUR COMMERCIALE ACCRUE**
Un meilleur retour sur investissement.
- 2** **DES REVENUS**
Créez des recettes en autorisant des tiers à utiliser votre dessin ou modèle moyennant une redevance.
- 3** **UN MEILLEUR POSITIONNEMENT SUR LE MARCHÉ**
Les dessins et modèles constituent un facteur essentiel de la réussite commerciale.
- 4** **UNE PROTECTION CONTRE LES AUTEURS D'ATTEINTES**
Vous pouvez empêcher des tiers de copier votre dessin ou modèle.

Avant d'enregistrer
votre dessin ou
modèle

En savoir
plus sur la façon de
protéger vos
dessins et modèles

Protéger vos
dessins et modèles
à l'étranger

Licence

Ce qu'il faut faire avant d'enregistrer vos dessins et modèles

1

Vérifiez si votre dessin ou modèle peut bénéficier d'une protection.
Les règles varient d'un pays à l'autre.

2

Consultez les bases de données de dessins et modèles pour vérifier si votre dessin ou modèle est nouveau.

POINTS À VÉRIFIER

- ✓ Préparez des représentations détaillées (photos ou dessins) de votre dessin ou modèle conformément à la réglementation locale. (Vérifiez auprès de votre office national de propriété intellectuelle.)
- ✓ Joignez des représentations spécifiques de tous les angles pertinents de votre dessin ou modèle.
- ✓ Déterminez les éléments de votre dessin ou modèle que vous souhaitez protéger.
- ✓ Décidez où enregistrer votre dessin ou modèle.
- ✓ En cas de doute, faites appel aux services d'un spécialiste de la propriété intellectuelle pour savoir s'il est judicieux de déposer une demande de droit sur un dessin ou modèle et comment procéder.
- ✓ Une fois que vous avez enregistré votre dessin ou modèle, n'oubliez pas de renouveler vos droits.

En savoir plus sur la façon de protéger vos dessins et modèles

Consulter les bases de données de propriété intellectuelle



Protéger vos dessins ou modèles



WIPO PROOF

Consulter un juriste

Comment protéger vos dessins et modèles

- 1** Le système international des dessins et modèles (système de La Haye) administré par l'OMPI offre un moyen rapide, simple et peu coûteux de protéger vos dessins et modèles dans votre pays et à l'étranger.
- 2** Vous pouvez également contacter votre office national de propriété intellectuelle.



Expliqué: Comment protéger les dessins et modèles industriels avec le système de La Haye de l'OMPI

Avant d'enregistrer votre dessin ou modèle

Voir "Droits sur les dessins et modèles"



En savoir plus sur le système de La Haye

Votre avantage concurrentiel découle de ce que vous savez et que vos concurrents ignorent

PROTÉGEZ VOS INFORMATIONS CONFIDENTIELLES GRÂCE AUX SECRETS D’AFFAIRES

- 1** Informations ayant une valeur commerciale en raison de leur caractère secret.
- 2** Informations qui ne sont généralement pas connues dans le domaine technique ou commercial pertinent.
- 3** Lorsque le détenteur des informations prend des mesures raisonnables pour les garder secrètes.



Expliqué: Qu'est-ce qu'un secret commercial?
(En anglais)



En savoir plus sur les d'affaires secrètes

Points à vérifier concernant les secrets d'affaires

Secrets d'affaires

VOUS DEVREZ PRENDRE DES MESURES RAISONNABLES POUR PROTÉGER VOS SECRETS D’AFFAIRES AU MOYEN D’ACCORDS DE NON-DIVULGATION ET D’AUTRES MESURES

POINTS À VÉRIFIER

- ✓ Vous ne pouvez pas protéger ce dont vous ignorez l’existence. Recensez donc les informations confidentielles apportant une valeur ajoutée.
- ✓ Ne dévoilez aux employés que les informations dont ils ont besoin de connaître la teneur.
- ✓ Prévoyez des clauses de confidentialité dans les contrats de travail.
- ✓ Ne partagez pas d’informations confidentielles. Votre sécurité dépend de celle de votre maillon le plus faible. Si vous devez les partager avec quelqu’un, concluez un accord de non-divulgence pour vous assurer qu’il est tenu de les garder en sécurité.
- ✓ Vérifiez la législation applicable, car tous les pays n’offrent pas la même protection.

Retour aux
secrets d'affaires

Voir “Accords de
non-divulgence”


WIPO PROOF

Protection des obtentions végétales

VOUS SOUHAITEZ VOUS LANCER DANS LA SÉLECTION VÉGÉTALE?

GRÂCE À LA PROTECTION DES OBTENTIONS VÉGÉTALES, LES OBTENTEURS ONT LA POSSIBILITÉ :

- 1** d'obtenir un retour sur investissement.
- 2** d'investir pour fournir aux agriculteurs des variétés nouvelles et améliorées, capables de répondre au changement climatique et d'assurer une meilleure sécurité alimentaire.
- 3** de permettre au secteur public de cibler les avantages dans l'intérêt public.
- 4** de faciliter les partenariats en vue d'atteindre des objectifs communs, de partager les coûts de développement et de promouvoir la commercialisation et la distribution des variétés végétales obtenues.
- 5** de maintenir la valeur et la réputation de leur variété [en contrôlant la qualité].
- 6** de bénéficier d'un appui afin de pouvoir travailler sur un large éventail d'espèces et de types de variétés.



Comment le système de l'UPOV peut vous aider


Marques : le fondement de votre image de marque

UN ACTIF COMMERCIAL NÉGOCIABLE DONT LA VALEUR EST DURABLE

CINQ CHOSES QUE LES MARQUES PEUVENT FAIRE POUR VOTRE ENTREPRISE

- 1** Renforcer l'image de marque et la réputation
- 2** Générer des recettes
- 3** Donner aux partenaires et investisseurs potentiels une indication de la valeur de votre entreprise
- 4** Empêcher des tiers de tirer parti de votre investissement
- 5** Servir de garantie pour des prêts

Comment
enregistrer une
marque


Combien cela
coûte-t-il?

Autres moyens de
protéger votre
marque

Licence

À propos des droits attachés à la marque

1 QU'EST-CE QU'UNE MARQUE?

Tout signe permettant de distinguer vos produits et services de ceux d'autres entreprises.

2 QUE POUVEZ-VOUS ENREGISTRER?

Les possibilités sont illimitées : mots, noms, lettres, chiffres, dessins, images, sons, couleurs ou toute combinaison de ces éléments.

3 RENOUELABLES ET ADAPTÉS AU CONTEXTE DE CHAQUE PAYS

La durée initiale est généralement de dix ans.

Note : dans certains pays, si vous n'enregistrez pas votre marque, vous pouvez tout de même bénéficier d'une certaine protection. Toutefois, il peut être plus difficile et plus coûteux de prouver que vous êtes le propriétaire légitime.



Base de données mondiale sur les marques

Autres moyens de protéger votre marque

Comment enregistrer une marque ?



WIPO PROOF

Faire valoir vos droits de propriété intellectuelle

Quatre choses à savoir sur les marques

- 1** Les critères d'enregistrement peuvent varier d'un pays à l'autre.
- 2** Les marques sont enregistrées pour 45 classes différentes de produits et de services.
- 3** Des tiers peuvent s'opposer à la demande d'enregistrement de votre marque ou de votre signe s'il est similaire ou identique au leur pour des produits ou des services similaires.
- 4** Une fois enregistrée, vous pouvez faire valoir votre marque contre les auteurs d'atteintes.

Comment
enregistrer une
marque

Autres moyens de
protéger votre
marque



Gestionnaire des
produits et services
de Madrid

Pouvez-vous utiliser votre signe?

EXISTE-T-IL DÉJÀ?

1

Consulter les bases
de données sur les
marques

2

Consulter un
juriste

POURQUOI EFFECTUER DES RECHERCHES?

Pour éviter :

- de payer des dommages-intérêts
- toute publicité négative
- de devoir trouver une nouvelle marque
- les coûts liés à la création d'une nouvelle marque

Consulter la base
de données de
propriété
intellectuelle

Consulter un juriste

Comment enregistrer
une marque

Autres moyens de
protéger votre marque

Votre signe a déjà été enregistré

ET MAINTENANT?

- 1** Si votre signe est déjà utilisé pour des produits ou des services identiques ou similaires, vous ne pourrez peut-être pas l'enregistrer.
- 2** Si votre signe est déjà utilisé pour des produits ou des services différents, vous pourrez peut-être l'enregistrer.
- 3** Consulter un juriste.

Note : les marques notoires bénéficient d'une protection étendue pour des classes de produits ou de services.

Comment
enregistrer une
marque

Consulter un
juriste

Autres moyens de
protéger votre
marque


Gestionnaire des
produits et services
de Madrid

Comment enregistrer une marque ?

YOU CAN PROTECT YOUR TRADEMARK AT HOME AND ABROAD



Dans votre pays :
contactez votre
office de propriété
intellectuelle local



À l'étranger : grâce
au système de
Madrid



Expliqué: Qu'est-ce
que le système de
Madrid?

En savoir plus sur
comment
enregistrer une
marque

Autres moyens
de protéger
votre marque

Comment enregistrer une marque ?

POINTS À VÉRIFIER

- ✓ Choisissez une marque qui soit distinctive, mémorable et qui véhicule les valeurs de la marque.
- ✓ Assurez-vous qu'elle est disponible avant de l'utiliser.
- ✓ Les mots inventés sont les meilleures marques (par exemple, Kodak, Xerox).
- ✓ En enregistrant votre marque, vous en êtes officiellement reconnu comme le propriétaire.
- ✓ N'oubliez pas d'enregistrer votre nom de domaine Internet.

Autres moyens
de protéger
votre marque

Autres moyens de renforcer votre marque

EN AGISSANT COLLECTIVEMENT, LES PME PEUVENT BÉNÉFICIER D'ÉCONOMIES D'ÉCHELLE ET D'UNE PLUS GRANDE RECONNAISSANCE DU NOM DE LA MARQUE GRÂCE AUX :

- 1** **MARQUES COLLECTIVES**
Distinguent les produits et services des membres d'une association (qui est le propriétaire de la marque) de ceux d'autres associations.
- 2** **MARQUES DE CERTIFICATION**
Distinguent les produits et services qui sont conformes aux normes et caractéristiques établies par le propriétaire de la marque.
- 3** **INDICATIONS GÉOGRAPHIQUES**
Distinguent des produits qui ont une origine géographique précise et qui possèdent des qualités, une réputation ou d'autres caractéristiques liées à ce lieu d'origine.

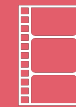
Comment
enregistrer une
marque

En savoir plus sur
les indications
géographiques

Indications géographiques

UNE INDICATION GÉOGRAPHIQUE EST UN SIGNE APPOSÉ SUR DES PRODUITS ORIGINAIRES D'UN LIEU PRÉCIS. LEURS QUALITÉS, CARACTÉRISTIQUES OU RÉPUTATION SONT ESSENTIELLEMENT DUES À CE LIEU

- 1 DROITS COLLECTIFS**
Peuvent être utilisés par tous ceux qui se conforment aux normes définies.
- 2 COMMERCE ÉQUITABLE**
Empêchent des tiers d'utiliser le signe sur des produits qui ne sont pas conformes aux normes de l'indication géographique.
- 3 MEILLEURS RENDEMENTS**
Les produits couverts par une indication géographique peuvent atteindre des prix plus élevés.
- 4 DÉVELOPPEMENT COMMUNAUTAIRE**
Les indications géographiques peuvent favoriser le développement communautaire.



Expliqué: Qu'est-ce qu'une indication géographique?



Le système de Lisbonne



Quelle est la différence entre une indication géographique et une marque?

Comment protéger les indications géographiques

Comment protéger les indications géographiques

- 1** Régimes spéciaux de protection des indications géographiques.
- 2** Marques collectives ou marques de certification.
- 3** Mécanismes administratifs d'agrément des produits.



Le système de
Lisbonne



En savoir plus sur
les indications
géographiques

Consulter un juriste

À QUEL MOMENT CONSULTER UN JURISTE

- ✓ Lors de l'élaboration de votre stratégie de propriété intellectuelle
- ✓ Lors de l'acquisition de droits de propriété intellectuelle
- ✓ Lors de la vente ou de la cession de droits de propriété intellectuelle ou de la concession de licences sur ces droits
- ✓ Lors de la négociation d'accords de partenariat et d'autres types d'accords
- ✓ Lorsqu'il a été porté atteinte à vos droits de propriété intellectuelle
- ✓ Lorsque quelqu'un prétend que vous portez atteinte à ses droits de propriété intellectuelle

VOUS POUVEZ CONSULTER

- 1 UN CABINET D'AVOCATS SPÉCIALISÉ EN PROPRIÉTÉ INTELLECTUELLE**
Pour obtenir des conseils spécialisés en matière de propriété intellectuelle.
- 2 UN CABINET D'AVOCATS PRIVÉ**
Pour obtenir des conseils juridiques généraux.

AUTRES STRUCTURES D'APPUI

- 1 OFFICE NATIONAL DE PROPRIÉTÉ INTELLECTUELLE**
Renseignez-vous sur les services d'appui aux PME qu'il propose.
- 2 CHAMBRE DE COMMERCE**
- 3 CENTRES D'APPUI À LA TECHNOLOGIE ET À L'INNOVATION (CATI)**

Inventeur ou titulaire?

ÉTABLIR CLAIREMENT LA TITULARITÉ EST ESSENTIEL POUR VOUS PERMETTRE
DE TIRER PARTI DE VOS ACTIFS DE PROPRIÉTÉ INTELLECTUELLE

1 DANS LE CADRE D'UNE ENTREPRISE

Par défaut, l'inventeur est considéré comme le titulaire dans un grand nombre de pays. Si vous voulez utiliser une invention, vous devez la posséder ou avoir le droit de l'utiliser. Les entreprises demandent généralement à leurs employés de céder leurs droits de propriété intellectuelle dans le cadre de leur contrat de travail.

2 DANS LE MILIEU UNIVERSITAIRE

La titularité est déterminée par la législation nationale, la politique de l'université en matière de propriété intellectuelle, les contrats de travail et les contrats avec les entreprises partenaires.

Voir "Cession des
droits de propriété
intellectuelle"

Voir "Inventeur ou
titulaire?"

Inventeur ou titulaire?

ÉTABLIR CLAIREMENT LA TITULARITÉ EST ESSENTIEL POUR VOUS PERMETTRE
DE TIRER PARTI DE VOS ACTIFS DE PROPRIÉTÉ INTELLECTUELLE

1 DANS LE CADRE D'UNE ENTREPRISE

Par défaut, l'auteur ou le créateur est considéré comme le titulaire du droit d'auteur dans de nombreux pays. Pour utiliser une œuvre de création, vous devez en être le titulaire ou avoir le droit de l'utiliser. Les entreprises demandent généralement à leurs employés de céder leurs droits de propriété intellectuelle dans leur contrat de travail. L'entreprise qui recrute est généralement propriétaire des créations élaborées dans le cadre d'accords relatifs aux "œuvres réalisées sur commande".

2 DANS LE MILIEU UNIVERSITAIRE

La titularité est déterminée par la législation nationale, la politique de l'université en matière de propriété intellectuelle, les contrats de travail et les contrats avec les entreprises partenaires. La plupart des universités ne revendiquent pas de droits d'auteur sur les œuvres artistiques ou les publications universitaires, mais peuvent en revendiquer sur le matériel pédagogique et les programmes informatiques.

Voir "Cession des
droits de propriété
intellectuelle"

Voir "Inventeur ou
titulaire?"

Droit d'auteur

DURÉE DES DROITS

Le droit d'auteur protège les œuvres originales et confère aux créateurs divers droits sur leurs œuvres pendant une période limitée. Les titulaires d'une œuvre protégée par le droit d'auteur peuvent autoriser ou interdire :

- ✓ l'utilisation par des tiers
- ✓ la reproduction sous diverses formes (par exemple version imprimée ou enregistrement sonore)
- ✓ la distribution de copies de l'œuvre
- ✓ l'interprétation ou exécution en public
- ✓ la radiodiffusion ou toute autre communication au public
- ✓ la traduction
- ✓ l'adaptation (par exemple d'un roman en scénario)

DURÉE DES DROITS

La durée de vie de l'auteur plus 50 ans au minimum.

Les œuvres qui ne font plus l'objet d'une protection par le droit d'auteur tombent dans le domaine public et tout le monde peut les utiliser.

CERTAINES DES ŒUVRES ORIGINALES QUE LE DROIT D'AUTEUR PROTÈGE

- ✓ Livres, conférences, discours, traductions
- ✓ Pièces de théâtre, comédies musicales, spectacles de danse
- ✓ Musique, films, jeux vidéo
- ✓ Œuvres d'art, dessins, photos, sculptures, architecture et autres œuvres des arts visuels
- ✓ Logiciels, bases de données
- ✓ La plupart des éléments d'un site Web
- ✓ Applications mobiles
- ✓ Bases de données originales

Certaines choses comme les données, les processus et les nouvelles quotidiennes ne sont pas protégées par le droit d'auteur.

Droit d'auteur et
entreprises

Les règles du jeu



En savoir plus sur
le droit d'auteur

Droits connexes
au droit d'auteur

Inventeur ou
titulaire?

Deux catégories de droits

1 DROITS PATRIMONIAUX

Ils permettent aux titulaires de droits d'être payés lorsque des tiers utilisent leurs œuvres.

2 DROIT MORAL

Il protège le lien personnel que les créateurs entretiennent avec leurs œuvres.

RÈGLE GÉNÉRALE

Pour utiliser le travail d'un tiers, vous devez d'abord obtenir son consentement. Certaines exceptions permettent d'utiliser des œuvres protégées par le droit d'auteur sans licence.

Enregistrement
volontaire du droit
d'auteur

Les règles du jeu


En savoir
plus sur le
droit d'auteur

Inventeur ou
titulaire?

Faire valoir vos
droits de propriété
intellectuelle

Le droit d'auteur définit les règles du jeu

CINQ AVANTAGES DE LA PROTECTION DU DROIT D'AUTEUR

- 1 PROTECTION AUTOMATIQUE**
Le droit d'auteur s'applique par défaut au moment de la création.
- 2 CONTRÔLE**
Vous décidez qui peut utiliser, vendre, louer ou copier vos œuvres de création ou accorder une licence sur ces œuvres et de quelle manière.
- 3 REVENUS**
Vous pouvez générer des revenus en concédant des licences ou en cédant des droits sur vos œuvres à des tiers.
- 4 FINANCEMENT**
Vous pouvez l'utiliser pour collecter des fonds ou comme garantie pour de nouveaux projets créatifs.
- 5 MÉCANISME DE DÉFENSE CONTRE LES AUTEURS D'ATTEINTES**
Vous pouvez prendre des mesures contre les auteurs d'atteintes.



En savoir plus
sur le droit
d'auteur

Droit d'auteur
et entreprises

Enregistrement
volontaire du droit
d'auteur

Droits connexes
au droit d'auteur

Comment le droit d'auteur peut s'appliquer à votre entreprise

- 1** Lorsque vous lancez un nouveau produit créatif sur le marché.
- 2** Lorsque vous utilisez le contenu créatif de tiers.
- 3** Lorsque vous développez votre site Web ou partagez du contenu en ligne (y compris sur les plateformes des réseaux sociaux).
- 4** Lorsque vous écrivez un logiciel ou que vous utilisez un logiciel élaboré par des tiers.
- 5** Lorsque vous créez une base de données originale.

Droit d'auteur



En savoir plus sur le droit d'auteur

Droits connexes au droit d'auteur

Enregistrement volontaire du droit d'auteur



Guide de l'OMPI sur la concession de licences de droit d'auteur et de droits connexes

Prouver la titularité du droit d'auteur

Note : l'enregistrement du droit d'auteur n'est pas obligatoire. Vous êtes toujours titulaire du droit d'auteur sur votre œuvre même si vous ne l'avez pas enregistré.

POURQUOI UTILISER UN SYSTÈME D'ENREGISTREMENT VOLONTAIRE DU DROIT D'AUTEUR?

Utiliser l'enregistrement volontaire du droit d'auteur pour prouver que vous êtes le titulaire du droit d'auteur sur une œuvre originale



Contactez votre
office de propriété
intellectuelle local

Obtenir la preuve qu'un
fichier numérique de votre
œuvre a existé à un moment
donné.



WIPO PROOF

Droit d'auteur

Inventeur ou
titulaire?

À propos des droits connexes

1 ACTION

Ces droits protègent les personnes et les groupes, tels que les chanteurs, les artistes-interprètes, les maisons de disques et les organismes de radiodiffusion, qui sont étroitement associés à une œuvre de création, lui apportent une valeur ajoutée et veillent à ce qu'elle soit accessible au public.

Dans la plupart des pays, ces personnes et groupes ne bénéficient pas de la protection du droit d'auteur.

2 DURÉE DE PROTECTION

Dans de nombreux pays, elle est de 50 ans à compter de la date de l'enregistrement ou de l'interprétation ou exécution.

Droit d'auteur



En savoir plus
sur les droits
connexes

Faire valoir vos
droits de propriété
intellectuelle

Rentabiliser le droit d'auteur : la concession de licences

LES CRÉATEURS PEUVENT RENTABILISER LEUR DROIT D'AUTEUR GRÂCE À LA CONCESSION DE LICENCES

Certains créateurs, moins exigeants à l'égard de leur droit d'auteur, peuvent :

- abandonner complètement leur droit d'auteur afin que tout le monde soit libre d'utiliser leur travail
- limiter la libre utilisation de leur travail à des fins non commerciales
- utiliser des licences Creative Commons et définir des conditions d'utilisation précises

Note : demandez toujours l'autorisation du titulaire du droit avant d'utiliser les œuvres de création d'un tiers.

Avantages de la
concession de
licences

Droit d'auteur


En savoir plus
sur le droit
d'auteur

Limitations
relatives au droit
d'auteur

Droits
connexes au
droit d'auteur

Inventeur ou
titulaire?

Cession des droits de propriété intellectuelle

1 Comme tout titre de propriété, les droits de propriété intellectuelle peuvent être transférés à un tiers. C'est ce qu'on appelle une cession. Dans un grand nombre de pays, une cession doit être enregistrée auprès de l'autorité compétente pour produire des effets juridiques.

2 La cession de droits de propriété intellectuelle est pour les entreprises un bon moyen :

- de se débarrasser des actifs qu'elles ne peuvent ou ne veulent pas valoriser
- de tirer profit d'un actif
- de transférer la titularité à la suite d'une acquisition
- de faire valoir leurs atouts dans des négociations

À NOTER

Lorsque la titularité est transférée, tous les droits patrimoniaux sont généralement perdus. Votre stratégie commerciale peut changer, alors que vous souhaitez peut-être utiliser votre actif propriété intellectuelle à l'avenir; n'agissez donc pas à la hâte.

Lorsque les droits de propriété intellectuelle ont plusieurs titulaires (par exemple, des co-créateurs ou des co-inventeurs), vous pouvez avoir besoin de l'autorisation des autres titulaires pour céder votre part.

Astuces sur la
cession de droits
de propriété
intellectuelle

Tirer profit des
droits de
propriété
intellectuelle

Accords de
non-divulgence

Bravo! Vous avez acquis des droits de propriété intellectuelle. Comment allez-vous les rentabiliser?

VOICI DEUX FAÇONS DE PROCÉDER :

- 1 CONCESSION DE LICENCES**
Si vous voulez générer des revenus grâce à la concession de licences.
- 2 VENTE**
Si vous avez besoin d'un apport en espèces, ou si vous n'avez pas la capacité de valoriser votre actif de propriété intellectuelle.

Cession de droits
de propriété
intellectuelle


Évaluation de la
propriété
intellectuelle

Types de
licences


Achat et vente
d'actifs de propriété
intellectuelle

Types de licences

1 LICENCE EXCLUSIVE ou UNIQUE

Le titulaire du droit accorde au preneur de licence une licence d'utilisation d'un actif de propriété intellectuelle à l'exclusion de toute autre personne, mais peut conserver le droit d'utiliser cet actif.

2 LICENCE NON EXCLUSIVE

Le titulaire du droit accorde au preneur de licence une licence d'utilisation d'un actif de propriété intellectuelle donné et peut également accorder une licence à des tiers aux mêmes fins. Le titulaire de l'actif de propriété intellectuelle conserve le droit de l'utiliser.



Une concession de licence de technologie réussie



Guide sur la concession de licences de marques



Négociation de contrats de licence de technologie



Guide sur la concession de licences de droit d'auteur et de droits connexes

Astuces sur la cession et la concession sous licence de droits de propriété intellectuelle

UN ACCORD DE CESSION OU DE CONCESSION SOUS LICENCE D'UN ACTIF DE PROPRIÉTÉ INTELLECTUELLE DOIT CLAIREMENT DÉFINIR :

- ✓ le droit de propriété intellectuelle cédé ou concédé sous licence
- ✓ la rémunération et les conditions, par exemple les redevances
- ✓ les garanties (par exemple, la confirmation que le cédant ou le donneur de licence est titulaire des droits de propriété intellectuelle cédés ou concédés sous licence et qu'ils ne portent pas atteinte aux droits de propriété intellectuelle de tiers)
- ✓ la législation applicable et les clauses de règlement des litiges
- ✓ qui est responsable de l'enregistrement du contrat (si nécessaire)


EN CE QUI CONCERNE LES LICENCES

- ✓ Définir la portée de la licence et son champ d'application
- ✓ Indiquer que toute obligation incombe au preneur de licence
- ✓ Indiquer comment le preneur de licence doit envisager l'évolution future de la technologie concédée sous licence
- ✓ Indiquer comment traiter les atteintes
- ✓ Préciser qui est responsable de l'enregistrement du contrat (si nécessaire)
- ✓ Consulter un juriste

Si des informations confidentielles doivent être partagées, obtenez d'abord un accord de non-divulgence.

Cession de droits
de propriété
intellectuelle

Accords de
non-divulgence


Points à vérifier
concernant la
concession de
licences WIPO
Green

Les avantages de la concession de licences de droits de propriété intellectuelle à des tiers

- 1** Créer de nouvelles sources de revenus.
- 2** Réduire les coûts lors de l'expansion sur de nouveaux marchés.
- 3** Accéder aux nouvelles technologies.
- 4** Partager les risques.
- 5** Régler les litiges en faisant d'un concurrent un partenaire.

Types de licences

Dans quelle mesure les droits de propriété intellectuelle facilitent-ils les partenariats?

Guides

Accords de non-divulgation

UTILISEZ-LES POUR PARTAGER DES INFORMATIONS CONFIDENTIELLES EN TOUTE SÉCURITÉ

POINTS À VÉRIFIER

- ✓ Définir ce qui est partagé
- ✓ Préciser à quelles fins les informations peuvent être utilisées
- ✓ Combien de temps dure l'obligation?
- ✓ Que se passe-t-il si les informations sont divulguées?
- ✓ Que se passe-t-il au terme de l'accord (par exemple, les documents confidentiels doivent-ils être rendus ou détruits)?
- ✓ Consulter un juriste

Consulter un
juriste

En savoir plus sur
les accords de
non-divulgation

WIPO
PROOF

Dans quelle mesure les droits de propriété intellectuelle facilitent-ils les partenariats?

DANS LE CADRE DES PARTENARIATS, LES DROITS DE PROPRIÉTÉ INTELLECTUELLE SONT UTILISÉS COMME :

- 1** Actifs à apporter à un partenariat.
- 2** Un moyen de récolter les résultats d'une collaboration en générant de nouveaux actifs de propriété intellectuelle.

AVANTAGES DES PARTENARIATS FONDÉS SUR LA PROPRIÉTÉ INTELLECTUELLE

- 1** Accès aux nouvelles technologies ou valorisation de celles-ci.
- 2** Réduction des coûts de R&D et partage des risques.
- 3** Lancement sur de nouveaux marchés et développement de votre entreprise.

Collaboration
et partenariats

Travailler avec des partenaires : accords de collaboration et coentreprises

POURQUOI TRAVAILLER ENSEMBLE

Pour entreprendre un projet commun, partager les risques et créer de nouvelles technologies, de nouveaux produits ou de nouveaux services.

FAITES EN SORTE DE RÉUSSIR GRÂCE À UN ACCORD SOLIDE

POINTS À VÉRIFIER

- ✓ Définissez la collaboration ou la coentreprise et la manière dont elle sera gérée
- ✓ Établissez la liste des droits de propriété intellectuelle (ce que chaque partie apporte) et définissez les droits et conditions d'accès
- ✓ Décrivez les modalités d'exploitation et d'utilisation des droits de propriété intellectuelle résultant de la collaboration (propriété intellectuelle préexistante)
- ✓ Définissez la législation applicable et les modalités de règlement des litiges
- ✓ Précisez ce qui se passe lorsque le partenariat change ou prend fin



WIPO
MATCH



WIPO
GREEN
(en anglais)



WIPO
Re:Search
(en anglais)

Faire valoir vos droits de propriété intellectuelle

Vos droits de propriété intellectuelle ont de la valeur. Protégez-les.

En tant que titulaire de droits de propriété intellectuelle, il vous incombe de surveiller les activités portant atteinte à ces droits.



En savoir plus sur
le règlement
extrajudiciaire des
litiges

POINTS À VÉRIFIER - CE QU'IL FAUT FAIRE :

- ✓ Recensez les principaux droits de propriété intellectuelle non enregistrés (par exemple, les secrets d'affaires) et veillez à ce qu'ils soient documentés et protégés par contrat
- ✓ Assurez-vous de pouvoir prouver la titularité de vos droits de propriété intellectuelle
- ✓ Surveillez le marché et les concurrents qui pourraient utiliser vos droits sans autorisation
- ✓ Rassemblez des preuves pour vérifier l'atteinte et consultez un juriste
- ✓ Décidez de la manière dont vous allez traiter les atteintes et agissez rapidement
- ✓ Gardez à l'esprit que vous pouvez convertir un auteur d'atteinte en preneur de licence

COMMENT SURVEILLER ET FAIRE VALOIR VOS DROITS DE PROPRIÉTÉ INTELLECTUELLE

- ✓ Envisagez de travailler avec une société spécialisée dans la protection des marques ou une société spécialisée dans la propriété intellectuelle pour surveiller l'Internet
- ✓ Familiarisez-vous avec les dispositions de "notification et retrait" des principales plateformes en ligne
- ✓ Attention aux noms de domaine similaires
- ✓ Envisagez le règlement extrajudiciaire des litiges : il s'agit d'un moyen économique et rapide de règlement des litiges en dehors des tribunaux
- ✓ Demandez une protection douanière pour lutter contre la contrefaçon ou le piratage
- ✓ Saisissez la justice
- ✓ Impliquez les autorités chargées de veiller au respect de la loi

WIPO PROOF

Preuve numérique de confiance

Un service en ligne permettant d'obtenir rapidement la preuve inaltérable de l'existence d'une information numérique à un moment donné.

AVANTAGES ET UTILISATIONS

- 1** Preuve
- 2** Confidentialité
- 3** Bon rapport coût-efficacité
- 4** Fiable et sûr
- 5** Règlement des litiges
- 6** Couverture mondiale



Expliqué: Qu'est-ce
qu'une preuve de
l'OMPI?
(en anglais)

Comment valoriser vos actifs de propriété intellectuelle


DANS L'ÉCONOMIE DU SAVOIR, LES ACTIFS INCORPORELS (INNOVATIONS, CONTENUS, ETC.)
REPRÉSENTENT UNE PART IMPORTANTE DE LA VALEUR DES ENTREPRISES

TROIS FAÇONS D'ÉVALUER VOS ACTIFS DE PROPRIÉTÉ INTELLECTUELLE

- 1 COÛT**
Valeur calculée sur la base du coût d'élaboration d'un actif analogue.
- 2 MARCHÉ**
Sur la base du prix effectif payé pour un actif de propriété intellectuelle similaire dans des conditions comparables.
- 3 REVENUS**
Sur la base du revenu économique que l'on s'attend à ce que l'actif de propriété intellectuelle produise.

Consulter un
juriste

Rentabiliser
votre propriété
intellectuelle


En savoir plus sur
l'évaluation de la
propriété
intellectuelle

À propos de IPR Go

Version 1.01 - 25 April 2021

IPR Go est un outil interactif qui met en évidence les principales questions pratiques en matière de propriété intellectuelle auxquelles vous devez réfléchir lorsque vous commercialisez vos idées.

Avertissement : les informations contenues dans le présent document sont fournies à titre indicatif et à des fins d'information uniquement et ne constituent pas un avis juridique. Les utilisateurs sont invités à faire preuve de diligence raisonnable et à faire appel aux services d'un spécialiste de la propriété intellectuelle.

Créé avec le soutien du Fonds fiduciaire mondial du Japon pour la propriété industrielle à l'occasion de la Journée mondiale de la propriété intellectuelle 2021



Japan Funds-in-Trust
Industrial Property
Global



Un grand merci à tous les collègues de l'OMPI qui ont contribué à l'élaboration du présent outil et l'ont appuyé.

Créé par Dilucidar en collaboration avec l'OMPI à l'occasion de la Journée mondiale de la propriété intellectuelle 2021

