

Gazette OMPI des marques internationales WIPO Gazette of International Marks

Supplément statistique pour l'année 2000
Statistical Supplement for 2000



Organisation Mondiale de la Propriété Intellectuelle
World Intellectual Property Organization



Gazette OMPI
des marques
internationales

publiée par le Bureau international
de l'Organisation Mondiale de
la Propriété Intellectuelle

Supplément statistique
pour l'année 2000

Date de publication: 29 mars 2001

Genève
5^e année

WIPO Gazette
of International
Marks

published by the International
Bureau of the World Intellectual
Property Organization

Statistical Supplement
for 2000

Publication date: March 29, 2001

Geneva
5th year

Union de Madrid concernant l'enregistrement international des marques

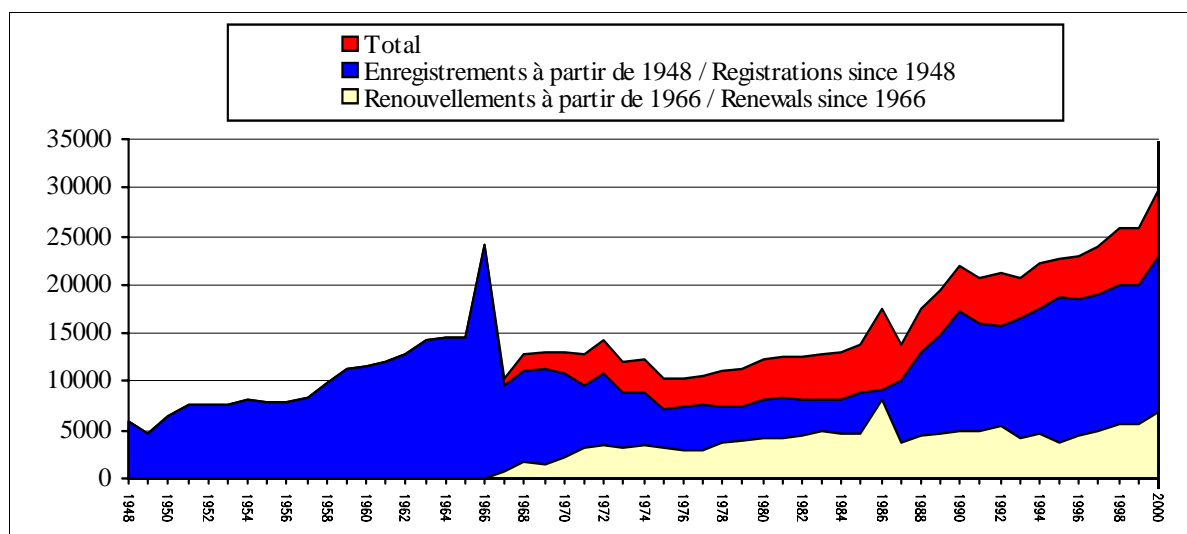
Madrid Union Concerning the International Registration of Marks

1. Enregistrements/ Registrations ¹

Année Year	Enregistrements Registrations	Année Year	Enregistrements Registrations	Année Year	Enregistrements Registrations
1893	76	1918	987	1943	5 612
1894	231	1919	1 575	1944	4 502
1895	229	1920	2 284	1945	3 682
1896	304	1921	2 562	1946	4 560
1897	409	1922	2 653	1947	4 616
1898	451	1923	5 258	1948	5 981
1899	323	1924	5 487	1949	4 801
1900	368	1925	5 387	1950	6 309
1901	369	1926	4 888	1951	7 569
1902	435	1927	5 255	1952	7 552
1903	577	1928	5 976	1953	7 572
1904	547	1929	5 917	1954	8 069
1905	691	1930	5 760	1955	7 955
1906	749	1931	4 482	1956	7 909
1907	789	1932	3 946	1957	8 501
1908	908	1933	3 550	1958	9 873
1909	1 302	1934	3 453	1959	11 296
1910	1 409	1935	2 822	1960	11 662
1911	1 517	1936	3 204	1961	12 079
1912	1 553	1937	2 905	1962	12 872
1913	1 934	1938	2 800	1963	14 193
1914	1 394	1939	2 476	1964	14 423
1915	658	1940	1 951	1965	14 596
1916	850	1941	2 913		
1917	880	1942	3 551		

¹ Jusqu'au 14 décembre 1966, le renouvellement s'est effectué sous la forme d'un nouvel enregistrement.

Until December 14, 1966, renewal was effected in the form of a new international registration.



2. Enregistrements et renouvellements à partir de 1966

Registrations and Renewals since 1966

Année <i>Year</i>	Enregistrements <i>Registrations</i>	Renouvellements <i>Renewals</i>	Total
1966	24 258 ¹	1 ²	24 259
1967	9 598	689	10 287
1968	11 024	1 713	12 737
1969	11 435	1 554	12 989
1970	10 731	2 328	13 059
1971	9 583	3 204	12 787
1972	10 781	3 431	14 212
1973	8 942	3 112	12 054
1974	8 858	3 468	12 326
1975	7 203	3 190	10 393
1976	7 393	3 002	10 395
1977	7 544	3 006	10 550
1978	7 307	3 724	11 031
1979	7 359	3 913	11 272
1980	8 028	4 310	12 338
1981	8 269	4 249	12 518
1982	8 096	4 464	12 560
1983	8 047	4 882	12 929
1984	8 246	4 799	13 045
1985	8 961	4 735	13 696
1986	9 167	8 242	17 409
1987	10 186	3 611	13 797
1988	13 016	4 538	17 554
1989	14 896	4 592	19 488
1990	17 157	4 854	22 011
1991	15 959	4 832	20 791
1992	15 702	5 441	21 143
1993	16 498	4 264	20 762
1994	17 486	4 583	22 069
1995	18 852	3 808	22 660
1996 ³	18 485	4 510	22 995
1997	19 070	4 874	23 944
1998	20 020	5 791	25 811
1999	20 072	5 710	25 782
2000	22 968	6 869	29 837

¹ Jusqu'au 14 décembre 1966, le renouvellement s'est effectué sous la forme d'un nouvel enregistrement.

Until December 14, 1966, renewal was effected in the form of a new international registration.

² Du 15 au 31 décembre 1966.

From December 15 to 31, 1966.

³ Jusqu'en 1995, les chiffres sont basés sur le nombre d'enregistrements internationaux et de renouvellements publiés pour l'année considérée, tandis qu'à partir de 1996 les chiffres sont basés sur le nombre d'enregistrements internationaux et de renouvellements effectivement inscrits au registre international pour l'année considérée.

Up to and including 1995, the figures are based on the number of international registrations and renewals published in a given year, while the figures since 1996 are based on the number of international registrations and renewals recorded in the International Register in a given year.

Notes relatives aux tableaux 3, 4 et 7 / Notes relating to tables 3, 4 and 7

Le nom "Allemagne" est utilisé à compter du 3 octobre 1990, date d'adhésion de la République démocratique allemande à la République fédérale d'Allemagne.

The name "Germany" is used from October 3, 1990, the date of accession of the German Democratic Republic to the Federal Republic of Germany.

L'Arrangement de Madrid n'a pas été applicable à Cuba entre le 22 avril 1932 et le 5 décembre 1989.

The Madrid Agreement was not applicable to Cuba between April 22, 1932, and December 5, 1989.

La Turquie a dénoncé l'Arrangement de Madrid avec effet à partir du 10 septembre 1956 et elle a adhéré au Protocole de Madrid avec effet à partir du 1er janvier 1999.

Turkey denounced the Madrid Agreement with effect from September 10, 1956, and it acceded to the Madrid Protocol with effect from January 1, 1999.

Le chiffre indiqué sous "Autres pays" comprend les enregistrements en provenance des pays qui ont quitté l'Union de Madrid depuis plus de 20 ans (Tableau 3 : Brésil : 205; Dantzig : 56; Mexique : 139; Tanger : 182) (Tableau 7 : Brésil : 4525; Dantzig : 10; Indonésie, Suriname et Antilles néerlandaises : 20 461; Mexique : 4716; Tanger : 98).

The figure given under "Other Countries" includes registrations from countries that left the Madrid Union more than 20 years ago (Table 3: Brazil: 205; Gdansk: 56; Mexico: 139; Tangier: 182) (Table 7: Brazil: 4525; Gdansk: 10; Indonesia, Netherlands Antilles, Suriname: 20 461; Mexico: 4716; Tangier: 98).

3. Enregistrements par office d'origine

Registrations by Office of Origin

Office d'origine	1893-1980	1981	1982	1983	1984	1985	1986	1987	1988	1989	1990
Albanie
Algérie	68	-	1	6	1	2	3	-	-	-	-
Allemagne	30 228	307
République fédérale d'Allemagne	83 262	2 053	1 942	1 854	2 079	1 941	1 979	2 075	2 430	3 081	3 859
République démocratique allemande	4 956	32	35	45	30	19	32	35	36	30	15
Antigua-et-Barbuda
Arménie
Autriche	18 770	225	269	192	218	306	327	334	439	573	638
Azerbaïdjan
Bélarus
Benelux	10 970	951	920	1 048	995	1 072	1 140	1 262	1 893	2 063	2 480
Belgique	20 338
Luxembourg	853
Pays-Bas	32 769
Bhoutan
Bosnie-Herzégovine
Bulgarie	1	3	3	3
Chine	4	25
Croatie
Cuba	162	1
Danemark
Égypte	104	1	2	2	2	1	-	-	-	5	2
Espagne	17 199	268	269	238	263	400	540	429	595	702	885
Estonie
Ex-République yougoslave de Macédoine
Fédération de Russie
Finlande
France	121 320	2 136	2 275	2 399	2 167	2 493	2 506	2 953	3 835	4 062	4 685
Géorgie
Grèce
Hongrie	3 034	41	46	38	49	69	67	58	48	43	43
Islande
Italie	33 934	1 374	1 223	1 073	1 193	1 419	1 322	1 653	2 052	2 600	2 523
Japon
Kazakhstan
Kenya
Kirghizistan
Lesotho
Lettonie	1
Libéria
Liechtenstein	2 401	55	58	44	47	42	58	73	79	76	92
Lituanie
Maroc	1 223	1	15	14	15	12	10	15	7	29	8
Monaco	699	19	31	27	40	39	25	25	25	33	34
Mongolie	1	3	-	2
Mozambique
Norvège
Ouzbékistan
Pologne
Portugal	3 044	9	12	11	24	25	12	13	14	20	20
République de Moldova
République populaire démocratique de Corée	.	.	.	1	1	2	2	-	6	4	13
République tchèque
Roumanie	884	6	12	13	4	6	3	10	8	6	5
Royaume-Uni
Saint-Marin	10	1	3	1	2	4	-	1	3	2	1
Sierra Leone
Singapour
Slovaquie
Slovénie
Soudan
Suède
Suisse	59 676	932	863	923	988	1 005	1 020	1 122	1 406	1 417	1 420
Swaziland
Tadjikistan
Tchécoslovaquie	9 581	61	46	64	51	39	75	67	78	35	18
Tunisie	212	1	-	-	3	2	1	-	2	.	.
Turkménistan
Turquie	136
Ukraine
Union soviétique	137	80	54	26	41	29	31	18	29	79	47
Viet Nam	1	-	-	-	-	-	-	1	-	-	-
Yougoslavie	666	23	20	28	33	34	13	41	25	29	31
Autres pays	582
Total	457 220	8 269	8 096	8 047	8 246	8 961	9 166	10 187	13 016	14 896	17 157

1991	1992	1993	1994	1995	1996	1997	1998	1999	2000	Total	Office of Origin
.	.	.	.	-	-	-	-	-	2	2	Albania
-	-	1	1	-	1	3	3	1	14	105	Algeria
3 293	3 775	4 126	4 245	4 735	5 044	5 857	5 434	5 841	6 049	78 934	Germany
228	106 783	Federal Republic of Germany
2	5 267	German Democratic Republic
.	-	Antigua and Barbuda
.	9	2	11	Armenia
738	717	716	704	700	712	767	836	769	1 085	30 035	Austria
.	-	Azerbaijan
.	.	.	.	2	2	3	7	3	10	27	Belarus
2 239	2 451	2 227	2 378	2 768	2 347	2 301	2 530	2 427	2 939	49 401	Benelux
.	20 338	Belgium
.	853	Luxembourg
.	32 769	Netherlands
.	-	Bhutan
.	.	.	.	3	-	4	7	5	4	23	Bosnia and Herzegovina
5	15	10	30	36	57	87	45	38	101	434	Bulgaria
58	37	57	41	64	109	219	156	152	223	1 145	China
.	-	-	42	16	43	71	19	53	38	282	Croatia
4	9	-	4	2	3	10	4	15	3	217	Cuba
.	30	119	179	180	323	831	Denmark
8	6	3	14	17	1	32	38	20	22	280	Egypt
909	1 116	1 086	1 064	1 041	988	890	1 011	890	833	31 616	Spain
.	4	21	25	Estonia
.	.	.	19	12	8	2	4	27	8	80	The former Yugoslav Republic of Macedonia
-	9	31	36	37	37	86	147	89	126	598	Russian Federation
.	17	72	166	191	245	691	Finland
4 381	4 028	3 895	4 169	3 540	3 887	3 599	3 734	3 776	3 950	189 790	France
.	6	6	Georgia
.	-	Greece
28	38	72	62	80	72	120	107	97	109	4 321	Hungary
.	2	11	16	24	53	Iceland
2 257	1 802	1 930	1 876	2 087	1 821	1 597	1 385	1 203	1 477	67 801	Italy
.	144	144	Japan
.	.	1	2	4	18	10	5	7	7	54	Kazakhstan
.	-	Kenya
.	1	-	-	1	Kyrgyzstan
.	-	Lesotho
.	.	.	.	3	14	28	26	21	40	133	Latvia
.	-	Liberia
62	64	85	112	144	76	118	105	82	101	3 974	Liechtenstein
.	1	14	9	12	36	Lithuania
10	15	13	13	23	18	20	42	46	24	1 573	Morocco
52	46	31	50	47	66	51	48	62	37	1 487	Monaco
-	-	-	-	1	-	-	-	-	-	7	Mongolia
.	-	Mozambique
.	27	44	133	119	155	478	Norway
.	.	.	.	1	1	-	-	5	-	7	Uzbekistan
3	12	36	92	105	75	145	209	201	172	1 050	Poland
21	21	43	34	44	154	111	181	220	282	4 315	Portugal
.	1	7	12	9	29	Republic of Moldova
11	1	10	-	-	-	-	1	-	-	52	Democratic People's Republic of Korea
.	.	62	209	272	214	203	235	205	347	1 747	Czech Republic
2	3	3	7	8	4	6	7	7	28	1 032	Romania
.	25	100	281	296	457	1 159	United Kingdom
3	2	8	6	4	11	5	7	6	-	80	San Marino
.	-	Sierra Leone
.	1	1	Singapore
.	.	13	38	33	58	65	81	123	106	517	Slovakia
.	-	7	67	136	82	76	57	77	89	591	Slovenia
-	-	-	-	-	-	-	-	-	-	-	Sudan
.	62	186	260	299	433	1 240	Sweden
1 516	1 436	1 967	2 152	2 878	2 370	2 017	2 466	2 383	2 735	92 692	Switzerland
.	-	Swaziland
.	-	Tajikistan
54	83	47	10 299	Czechoslovakia
.	221	Tunisia
.	-	Turkmenistan
.	71	152	359	Turkey
.	-	-	1	2	6	2	3	7	7	28	Ukraine
20	591	Soviet Union
-	-	-	2	1	3	5	7	1	3	24	Viet Nam
55	16	18	16	6	22	35	21	7	13	1 152	Yugoslavia
.	582	Other Countries
15 959	15 702	16 498	17 486	18 852	18 485	19 070	20 020	20 072	22 968	748 373	Total

4. Renouvellements par pays du titulaire

Renewals by Country of Holder

Pays du titulaire	1966-1982	1983	1984	1985	1986	1987	1988	1989	1990	1991
Albanie
Algérie	3	-	-	-	-	-	-	-	-	-
Allemagne	1 578
République fédérale d'Allemagne	15 883	1 618	1 635	1 262	2 585	797	1 037	1 039	993	.
République démocratique allemande	779	65	94	84	65	33	39	35	28	.
Antigua-et-Barbuda
Arménie
Autriche	1 773	164	140	134	129	94	174	151	148	160
Azerbaïdjan
Bélarus
Benelux	4 251	464	489	532	1 234	394	564	540	664	373
Belgique	391
Luxembourg	33
Pays-Bas	446
Bhoutan
Bosnie-Herzégovine
Bulgarie
Chine
Croatie
Cuba
Danemark
Égypte	15	1	2	2	1	2	2	-	1	-
Espagne	1 769	208	212	186	269	111	226	219	195	294
Estonie
Ex-République yougoslave de Macédoine
Fédération de Russie
Finlande
France	10 760	1 154	1 021	1 326	2 008	1 079	1 129	1 277	1 148	1 177
Géorgie
Grèce
Hongrie	412	27	24	20	54	17	41	36	47	29
Islande
Italie	2 985	230	335	319	475	403	389	417	442	395
Japon
Kazakhstan
Kenya
Kirghizistan
Lesotho
Lettonie
Libéria
Liechtenstein	317	15	26	25	21	33	34	19	36	20
Lituanie
Maroc	73	10	1	1	3	4	5	4	19	6
Monaco	66	9	9	12	7	1	3	3	8	13
Mongolie
Mozambique
Norvège
Ouzbékistan
Pologne
Portugal	589	64	55	60	90	37	38	60	39	48
République de Moldova
République populaire démocratique de Corée
République tchèque
Roumanie	70	90	72	32	48	36	38	6	5	10
Royaume-Uni
Saint-Marin
Sierra Leone
Singapour
Slovaquie
Slovénie
Soudan
Suède
Suisse	7 282	602	587	656	1 008	508	612	667	652	642
Swaziland
Tadjikistan
Tchécoslovaquie	1 421	149	94	77	241	56	205	114	108	81
Tunisie	8	-	1	-	2	1	-	.	.	.
Turkménistan
Turquie
Ukraine
Union soviétique
Viet Nam
Yougoslavie	32	12	2	7	2	5	2	5	4	6
Total	49 358	4 882	4 799	4 735	8 242	3 611	4 538	4 592	4 854	4 832

1992	1993	1994	1995	1996	1997	1998	1999	2000	Total	Country of Holder
.	Albania
.	.	.	.	5	1	.	.	.	9	Algeria
1 803	1 482	1 536	1 343	1 566	1 449	1 708	1 672	2 106	16 560	Germany
.	26 849	Federal Republic of Germany
.	1 222	German Democratic Republic
.	Antigua and Barbuda
.	Armenia
157	137	130	135	162	156	172	167	199	4 482	Austria
.	Azerbaijan
.	Belarus
784	518	482	432	486	508	693	766	858	15 032	Benelux
.	391	Belgium
.	33	Luxembourg
.	446	Netherlands
.	Bhutan
.	Bosnia and Herzegovina
.	Bulgaria
.	China
.	.	9	9	Croatia
.	Cuba
.	Denmark
1	1	3	31	Egypt
239	181	200	148	156	224	216	243	282	5 578	Spain
.	Estonia
.	.	.	.	1	1	.	1	.	3	The former Yugoslav Republic of Macedonia
.	Russian Federation
.	Finland
1 167	1 035	1 100	916	1 088	1 305	1 599	1 560	1 837	33 686	France
.	Georgia
.	Greece
54	31	20	8	45	38	40	34	21	998	Hungary
.	Iceland
365	271	372	261	365	591	669	689	758	10 731	Italy
.	Japan
.	Kazakhstan
.	Kenya
.	Kyrgyzstan
.	Lesotho
.	Latvia
.	Liberia
37	22	32	27	20	28	27	22	32	793	Liechtenstein
.	Lithuania
7	10	6	6	15	4	5	5	5	189	Morocco
8	8	15	5	6	14	22	21	25	255	Monaco
.	1	.	.	1	Mongolia
.	Mozambique
.	Norway
.	Uzbekistan
.	2	.	2	Poland
61	29	34	10	11	15	13	15	7	1 275	Portugal
.	Republic of Moldova
.	Democratic People's Republic of Korea
.	44	53	51	45	54	16	41	48	352	Czech Republic
9	6	7	10	.	16	13	6	14	488	Romania
.	5	5	United Kingdom
.	1	.	1	1	.	1	1	.	5	San Marino
.	Sierra Leone
.	Singapore
.	1	6	.	22	23	5	15	18	90	Slovakia
.	4	8	1	13	Slovenia
.	Sudan
.	Sweden
699	483	569	452	514	435	523	439	635	17 965	Switzerland
.	Swaziland
.	Tajikistan
42	2 588	Czechoslovakia
.	12	Tunisia
.	Turkmenistan
.	Turkey
.	Ukraine
.	2	.	.	2	Soviet Union
.	Viet Nam
8	.	1	3	2	12	25	11	18	157	Yugoslavia
5 441	4 264	4 583	3 808	4 510	4 874	5 750	5 710	6 869	140 252	Total

5. Désignations en 2000
Designations in 2000

Partie contractante désignée	Pays du titulaire										
	AG	AL	AM	AT	AZ	BA	BG	BT	BX	BY	CH
Albanie (AL)	-	-	2	80	-	-	38	-	237	3	296
Algérie (DZ)	-	-	2	60	-	-	16	-	236	3	338
Allemagne (DE)	-	2	2	725	-	2	42	-	1 996	9	2 301
Antigua-et-Barbuda (AG)	-	-	-	15	-	-	-	-	39	-	118
Arménie (AM)	-	-	-	48	-	-	52	-	230	3	290
Autriche (AT)	-	2	2	-	-	3	30	-	1 189	5	2 033
Azerbaïdjan (AZ)	-	-	2	48	-	-	52	-	241	4	318
Bélarus (BY)	-	-	2	130	-	1	64	-	340	-	447
Benelux (BX)	-	2	2	435	-	1	33	-	-	6	1 680
Bhoutan (BT)	-	-	-	2	-	-	-	-	9	1	61
Bosnie-Herzégovine (BA)	-	1	2	189	-	-	25	-	331	3	444
Bulgarie (BG)	-	2	2	218	-	1	-	-	458	5	543
Chine (CN)	-	-	2	172	-	-	24	-	543	4	855
Croatie (HR)	-	1	2	424	-	3	27	-	443	3	583
Cuba (CU)	-	-	2	42	-	-	8	-	205	3	328
Danemark (DK)	-	-	-	210	-	-	-	-	963	-	956
Égypte (EG)	-	-	2	79	-	-	18	-	315	3	483
Espagne (ES)	-	1	2	372	-	-	38	-	1 406	3	1 480
Estonie (EE)	-	-	-	136	-	-	-	-	388	-	416
Ex-République yougoslave de Macédoine (MK)	-	2	2	130	-	3	58	-	304	3	402
Fédération de Russie (RU)	-	1	2	230	-	2	85	-	664	7	872
Finlande (FI)	-	-	-	185	-	-	-	-	705	-	864
France (FR)	-	2	2	444	-	1	33	-	1 923	6	1 986
Géorgie (GE)	-	-	-	70	-	-	-	-	219	-	263
Grèce (GR)	-	-	-	20	-	-	-	-	86	-	121
Hongrie (HU)	-	2	2	534	-	-	41	-	866	5	926
Islande (IS)	-	-	-	88	-	-	-	-	363	-	429
Italie (IT)	-	2	2	673	-	1	33	-	1 421	6	1 878
Japon (JP)	-	-	-	56	-	-	-	-	292	-	388
Kazakhstan (KZ)	-	-	2	66	-	-	59	-	253	6	351
Kenya (KE)	-	-	2	29	-	1	7	-	147	3	235
Kirghizistan (KG)	-	-	2	51	-	-	49	-	216	3	272
Lesotho (LS)	-	-	2	12	-	-	5	-	106	-	147
Lettonie (LV)	-	-	2	149	-	-	58	-	448	8	505
Libéria (LR)	-	-	2	29	-	-	5	-	149	3	188
Liechtenstein (LI)	-	-	2	311	-	-	8	-	353	2	1 306
Lituanie (LT)	-	-	-	138	-	-	-	-	419	-	427
Maroc (MA)	-	-	2	78	-	-	10	-	323	3	433
Monaco (MC)	-	1	2	160	-	-	6	-	409	2	648
Mongolie (MN)	-	-	2	40	-	-	29	-	132	3	229
Mozambique (MZ)	-	-	2	22	-	-	5	-	178	3	191
Norvège (NO)	-	-	-	239	-	-	-	-	961	-	997
Ouzbékistan (UZ)	-	-	2	59	-	-	50	-	234	4	335
Pologne (PL)	-	-	2	454	-	-	51	-	1 043	9	1 057
Portugal (PT)	-	-	2	256	-	-	19	-	1 001	3	1 090
République de Moldova (MD)	-	1	2	73	-	-	71	-	249	7	335
République populaire démocratique de Corée (KP)	-	-	2	60	-	-	8	-	223	3	373
République tchèque (CZ)	-	-	2	526	-	1	40	-	899	5	945
Roumanie (RO)	-	2	2	264	-	1	62	-	537	3	607
Royaume-Uni (GB)	-	-	-	288	-	-	-	-	1 420	-	1 366
Saint-Marin (SM)	-	1	2	111	-	-	5	-	274	2	379
Sierra Leone (SL)	-	-	2	23	-	-	5	-	116	1	182
Singapour (SG)	-	-	-	2	-	-	-	-	3	-	63
Slovaquie (SK)	-	-	2	514	-	1	40	-	660	3	737
Slovénie (SI)	-	1	2	514	-	4	33	-	538	3	679
Soudan (SD)	-	-	2	29	-	-	9	-	123	3	209
Suède (SE)	-	-	-	225	-	-	-	-	891	-	993
Suisse (CH)	-	1	2	736	-	2	23	-	1 539	4	1
Swaziland (SZ)	-	-	2	17	-	-	6	-	108	1	170
Tadjikistan (TJ)	-	-	2	57	-	-	49	-	213	3	294
Turkménistan (TM)	-	-	-	21	-	-	-	-	157	-	163
Turquie (TR)	-	-	-	187	-	-	-	-	625	-	526
Ukraine (UA)	-	-	2	196	-	1	86	-	419	8	568
Viet Nam (VN)	-	-	2	52	-	-	24	-	245	3	412
Yougoslavie (YU)	-	2	2	236	-	3	64	-	375	4	552
Total	-	29	96	12 039	-	32	1 603	-	32 398	190	40 064

											Country of Holder	Designated Contracting Party
CN	CU	CZ	DE	DK	DZ	EE	EG	ES	FI	FR		
40	-	18	669	-	-	-	17	55	-	261	Albania (AL)	
44	-	13	573	-	-	-	18	118	-	541	Algeria (DZ)	
114	1	191	1	61	2	5	12	352	55	2 450	Germany (DE)	
4	-	-	186	2	-	-	-	10	2	68	Antigua and Barbuda (AG)	
33	-	43	621	-	-	-	16	53	-	297	Armenia (AM)	
63	1	178	4 182	22	-	4	12	204	22	1 606	Austria (AT)	
37	-	42	649	-	-	-	17	59	-	308	Azerbaijan (AZ)	
68	-	96	1 331	-	-	-	17	69	-	461	Belarus (BY)	
92	1	132	3 854	43	12	6	12	316	25	2 763	Benelux (BX)	
-	-	-	36	-	-	-	5	1	-	10	Bhutan (BT)	
29	-	54	1 304	-	-	-	18	80	-	384	Bosnia and Herzegovina (BA)	
55	-	141	1 509	-	-	-	18	127	-	706	Bulgaria (BG)	
-	1	41	1 820	49	1	4	15	203	74	1 017	China (CN)	
46	-	123	1 865	-	-	-	14	138	-	709	Croatia (HR)	
52	-	10	521	4	-	1	15	166	5	326	Cuba (CU)	
51	-	63	2 628	-	-	5	-	129	47	1 118	Denmark (DK)	
76	-	21	898	-	1	-	-	147	-	547	Egypt (EG)	
93	2	94	3 259	31	2	4	13	-	29	2 421	Spain (ES)	
23	-	61	1 383	99	-	-	-	78	149	442	Estonia (EE)	
34	-	33	1 156	-	-	-	14	67	-	333	The former Yugoslav Republic of Macedonia (MK)	
145	1	179	2 324	96	1	10	19	244	128	1 217	Russian Federation (RU)	
50	-	53	2 255	94	-	9	-	114	-	970	Finland (FI)	
123	2	120	3 716	33	13	4	12	406	31	-	France (FR)	
21	-	34	848	7	-	3	-	50	16	295	Georgia (GE)	
1	-	-	300	3	-	-	-	11	8	149	Greece (GR)	
70	-	245	2 951	85	1	5	14	237	72	1 126	Hungary (HU)	
23	-	16	791	68	-	3	-	78	43	389	Iceland (IS)	
132	2	113	3 581	19	2	4	12	375	24	2 358	Italy (IT)	
57	-	4	813	41	-	1	-	50	49	517	Japan (JP)	
63	-	30	782	-	-	-	17	54	-	346	Kazakhstan (KZ)	
27	-	3	478	7	-	1	22	36	3	174	Kenya (KE)	
52	-	19	635	-	-	-	18	40	-	269	Kyrgyzstan (KG)	
18	-	3	363	3	-	1	19	28	3	126	Lesotho (LS)	
30	-	94	1 582	90	-	18	16	106	139	523	Latvia (LV)	
30	-	9	409	-	-	-	19	33	-	151	Liberia (LR)	
24	-	31	1 597	12	-	1	13	75	15	607	Liechtenstein (LI)	
19	-	99	1 586	105	-	18	-	100	144	493	Lithuania (LT)	
42	-	12	776	14	4	1	18	220	13	960	Morocco (MA)	
27	-	28	1 178	16	-	2	13	94	20	1 189	Monaco (MC)	
66	-	18	456	-	-	-	16	33	-	211	Mongolia (MN)	
23	-	2	398	4	-	1	22	41	3	151	Mozambique (MZ)	
49	-	49	2 797	238	-	5	-	204	161	1 171	Norway (NO)	
45	-	18	685	-	-	-	17	44	-	302	Uzbekistan (UZ)	
71	-	267	3 520	156	1	7	16	267	105	1 560	Poland (PL)	
62	2	71	2 444	18	2	4	13	484	13	1 819	Portugal (PT)	
27	-	45	756	8	-	3	16	60	17	321	Republic of Moldova (MD)	
65	-	7	611	8	-	3	14	67	9	350	Democratic People's Republic of Korea (KP)	
60	-	1	3 149	94	-	5	13	231	71	1 185	Czech Republic (CZ)	
63	-	129	1 714	66	-	4	18	160	36	835	Romania (RO)	
91	-	62	3 225	46	-	5	-	236	37	1 907	United Kingdom (GB)	
23	-	21	840	-	-	-	13	48	-	323	San Marino (SM)	
25	-	5	428	4	-	1	19	27	3	140	Sierra Leone (SL)	
-	-	-	34	2	-	-	-	-	11	13	Singapore (SG)	
42	-	251	2 333	67	-	4	13	179	59	878	Slovakia (SK)	
32	1	128	2 145	58	-	5	13	140	39	813	Slovenia (SI)	
38	-	8	396	-	-	-	19	31	-	156	Sudan (SD)	
58	-	65	2 608	133	-	6	-	144	74	1 199	Sweden (SE)	
84	1	108	4 761	123	-	3	14	299	88	2 559	Switzerland (CH)	
18	-	3	400	6	1	1	19	31	4	134	Swaziland (SZ)	
45	-	17	582	-	-	-	18	40	-	245	Tajikistan (TJ)	
16	-	12	359	4	-	1	-	32	6	203	Turkmenistan (TM)	
53	-	18	2 013	62	-	4	-	163	52	764	Turkey (TR)	
81	-	158	1 632	-	-	-	19	127	-	770	Ukraine (UA)	
93	-	16	643	-	1	-	14	63	-	412	Viet Nam (VN)	
56	-	80	1 482	49	1	4	13	129	26	676	Yugoslavia (YU)	
3 194	15	4 005	95 821	2 150	45	176	764	8 003	1 930	47 724	Total	

5. Désignations en 2000 (suite)
Designations in 2000 (contd.)

Partie contractante désignée	Pays du titulaire										
	GB	GE	GR	HR	HU	IS	IT	JP	KE	KG	KP
Albanie (AL)	-	-	-	10	22	-	309	-	-	-	-
Algérie (DZ)	-	-	-	5	5	-	285	-	-	-	-
Allemagne (DE)	120	1	-	17	50	18	796	96	-	-	-
Antigua-et-Barbuda (AG)	35	-	-	-	2	-	14	5	-	-	-
Arménie (AM)	1	-	-	4	27	-	196	-	-	-	-
Autriche (AT)	79	-	-	14	56	8	675	41	-	-	-
Azerbaïdjan (AZ)	-	-	-	4	29	-	180	-	-	-	-
Bélarus (BY)	-	-	-	8	36	-	340	-	-	-	-
Benelux (BX)	118	1	-	9	34	13	692	57	-	-	-
Bhoutan (BT)	-	-	-	-	-	-	-	1	-	-	-
Bosnie-Herzégovine (BA)	-	-	-	19	18	-	395	-	-	-	-
Bulgarie (BG)	-	-	-	21	56	-	517	-	-	-	-
Chine (CN)	216	-	-	8	20	7	745	64	-	-	-
Croatie (HR)	-	-	-	-	40	-	662	-	-	-	-
Cuba (CU)	79	-	-	5	9	1	291	10	-	-	-
Danemark (DK)	95	-	-	-	14	17	109	34	-	-	-
Égypte (EG)	-	-	-	5	10	-	448	-	-	-	-
Espagne (ES)	102	-	-	9	27	14	761	66	-	-	-
Estonie (EE)	152	2	-	-	40	1	74	9	-	-	-
Ex-République yougoslave de Macédoine (MK)	-	-	-	16	26	-	330	-	-	-	-
Fédération de Russie (RU)	213	4	-	24	73	7	810	30	-	-	-
Finlande (FI)	86	-	-	-	16	8	89	33	-	-	-
France (FR)	113	1	-	13	38	14	782	98	-	-	-
Géorgie (GE)	109	-	-	-	24	-	50	9	-	-	-
Grèce (GR)	14	-	-	-	3	-	16	10	-	-	-
Hongrie (HU)	244	-	-	25	-	5	751	24	-	-	-
Islande (IS)	124	-	-	-	4	-	62	18	-	-	-
Italie (IT)	60	-	-	14	37	1	-	76	-	-	-
Japon (JP)	134	1	-	-	1	3	187	-	-	-	-
Kazakhstan (KZ)	-	-	-	4	31	-	216	-	-	-	-
Kenya (KE)	94	-	-	4	2	-	169	11	-	-	-
Kirghizistan (KG)	-	-	-	4	28	-	180	-	-	-	-
Lesotho (LS)	67	-	-	4	2	-	101	8	-	-	-
Lettonie (LV)	78	2	-	8	49	1	364	9	-	-	-
Libéria (LR)	-	-	-	4	3	-	154	-	-	-	-
Liechtenstein (LI)	105	-	-	8	8	2	388	9	-	-	-
Lituanie (LT)	145	2	-	-	46	2	112	9	-	-	-
Maroc (MA)	76	-	-	9	8	-	391	10	-	-	-
Monaco (MC)	80	-	-	8	6	3	513	10	-	-	-
Mongolie (MN)	-	-	-	4	6	-	176	-	-	-	-
Mozambique (MZ)	48	-	-	4	2	2	129	8	-	-	-
Norvège (NO)	239	-	-	-	11	10	178	35	-	-	-
Ouzbékistan (UZ)	-	-	-	4	29	-	186	-	-	-	-
Pologne (PL)	251	2	-	24	68	5	855	27	-	-	-
Portugal (PT)	75	-	-	9	22	6	599	38	-	-	-
République de Moldova (MD)	95	-	-	6	42	-	262	8	-	-	-
République populaire démocratique de Corée (KP)	78	-	-	6	5	4	309	-	-	-	-
République tchèque (CZ)	253	3	-	24	77	4	784	24	-	-	-
Roumanie (RO)	170	-	-	20	70	2	630	17	-	-	-
Royaume-Uni (GB)	1	1	-	-	21	18	171	98	-	-	-
Saint-Marin (SM)	-	-	-	8	5	-	315	-	-	-	-
Sierra Leone (SL)	43	-	-	4	2	-	122	7	-	-	-
Singapour (SG)	7	-	-	-	-	-	-	4	-	-	-
Slovaquie (SK)	199	1	-	28	75	3	661	20	-	-	-
Slovénie (SI)	161	-	-	20	42	3	729	13	-	-	-
Soudan (SD)	-	-	-	4	4	-	159	-	-	-	-
Suède (SE)	99	-	-	-	14	14	105	44	-	-	-
Suisse (CH)	260	-	-	13	26	5	1 137	48	-	-	-
Swaziland (SZ)	71	-	-	4	2	-	105	8	-	-	-
Tadjikistan (TJ)	-	-	-	4	27	-	177	-	-	-	-
Turkménistan (TM)	66	-	-	-	20	-	32	11	-	-	-
Turquie (TR)	205	-	-	-	13	4	142	37	-	-	-
Ukraine (UA)	-	-	-	20	70	-	456	-	-	-	-
Viet Nam (VN)	-	-	-	4	15	-	239	-	-	-	-
Yougoslavie (YU)	137	-	-	16	33	4	515	18	-	-	-
Total	5 197	21	-	509	1 601	209	22 327	1 212	-	-	-

Country of Holder											Designated Contracting Party
KZ	LI	LR	LS	LT	LV	MA	MC	MD	MK	MN	
1	10	-	-	-	-	2	1	-	8	-	Albania (AL)
1	7	-	-	-	-	15	2	-	1	-	Algeria (DZ)
3	92	-	-	6	10	14	26	3	4	-	Germany (DE)
-	2	-	-	-	-	-	1	-	-	-	Antigua and Barbuda (AG)
2	9	-	-	-	2	2	-	3	1	-	Armenia (AM)
2	83	-	-	1	4	3	17	2	4	-	Austria (AT)
1	8	-	-	-	4	2	-	3	1	-	Azerbaijan (AZ)
1	17	-	-	-	16	2	-	3	1	-	Belarus (BY)
1	67	-	-	2	5	13	20	1	4	-	Benelux (BX)
-	-	-	-	-	-	-	-	-	-	-	Bhutan (BT)
1	16	-	-	-	-	2	1	-	8	-	Bosnia and Herzegovina (BA)
1	24	-	-	-	5	5	6	3	8	-	Bulgaria (BG)
6	34	-	-	-	1	6	15	2	1	-	China (CN)
2	29	-	-	-	2	2	6	1	7	-	Croatia (HR)
1	8	-	-	-	2	4	8	1	-	-	Cuba (CU)
-	48	-	-	1	1	-	14	1	-	-	Denmark (DK)
1	14	-	-	-	-	13	12	-	1	-	Egypt (EG)
1	62	-	-	1	4	17	24	2	-	-	Spain (ES)
-	16	-	-	9	33	-	5	1	-	-	Estonia (EE)
2	13	-	-	-	-	3	5	1	-	-	The former Yugoslav Republic of Macedonia (MK)
5	39	-	-	10	22	5	9	6	6	-	Russian Federation (RU)
-	43	-	-	-	3	-	9	1	-	-	Finland (FI)
2	78	-	-	3	9	22	29	3	4	-	France (FR)
-	7	-	-	1	1	-	1	2	-	-	Georgia (GE)
-	2	-	-	1	-	-	2	-	-	-	Greece (GR)
1	44	-	-	2	4	4	5	2	2	-	Hungary (HU)
-	20	-	-	1	-	-	5	1	-	-	Iceland (IS)
1	75	-	-	-	5	15	28	3	-	-	Italy (IT)
-	16	-	-	1	-	-	3	-	-	-	Japan (JP)
-	11	-	-	-	8	2	-	3	1	-	Kazakhstan (KZ)
1	4	-	-	-	-	-	-	-	-	-	Kenya (KE)
5	9	-	-	-	-	2	-	2	1	-	Kyrgyzstan (KG)
-	3	-	-	-	-	-	-	-	-	-	Lesotho (LS)
2	19	-	-	9	-	2	5	1	1	-	Latvia (LV)
1	4	-	-	-	-	2	1	-	-	-	Liberia (LR)
1	-	-	-	1	-	3	1	1	-	-	Liechtenstein (LI)
-	21	-	-	-	39	-	5	2	-	-	Lithuania (LT)
1	12	-	-	-	-	-	14	-	1	-	Morocco (MA)
1	23	-	-	1	-	8	-	-	-	-	Monaco (MC)
5	5	-	-	-	-	2	-	-	1	-	Mongolia (MN)
-	4	-	-	-	-	-	-	-	-	-	Mozambique (MZ)
-	37	-	-	-	1	-	10	1	-	-	Norway (NO)
5	10	-	-	-	3	2	-	2	1	-	Uzbekistan (UZ)
1	48	-	-	8	11	3	11	4	1	-	Poland (PL)
1	41	-	-	1	1	9	17	1	-	-	Portugal (PT)
1	12	-	-	2	6	2	-	-	-	-	Republic of Moldova (MD)
1	8	-	-	-	-	4	5	-	1	-	Democratic People's Republic of Korea (KP)
1	42	-	-	4	6	3	6	2	6	-	Czech Republic (CZ)
1	31	-	-	2	3	6	6	8	4	-	Romania (RO)
-	61	-	-	1	5	3	23	2	-	-	United Kingdom (GB)
1	15	-	-	-	-	3	1	-	-	-	San Marino (SM)
1	3	-	-	-	-	2	-	-	-	-	Sierra Leone (SL)
-	1	-	-	-	-	-	-	-	-	-	Singapore (SG)
1	37	-	-	2	4	3	6	2	6	-	Slovakia (SK)
2	34	-	-	3	4	3	6	1	7	-	Slovenia (SI)
1	5	-	-	-	-	5	1	-	1	-	Sudan (SD)
-	44	-	-	-	3	-	10	1	-	-	Sweden (SE)
1	88	-	-	-	1	17	24	1	4	-	Switzerland (CH)
-	3	-	-	-	-	-	-	-	-	-	Swaziland (SZ)
4	9	-	-	-	-	2	-	2	1	-	Tajikistan (TJ)
-	4	-	-	-	-	-	-	-	-	-	Turkmenistan (TM)
-	32	-	-	-	4	-	11	1	-	-	Turkey (TR)
2	29	-	-	-	21	2	6	9	2	-	Ukraine (UA)
1	9	-	-	-	-	3	5	-	-	-	Viet Nam (VN)
2	20	-	-	2	3	6	1	1	7	-	Yugoslavia (YU)
80	1 621	-	-	75	256	250	429	92	107	-	Total

5. Désignations en 2000 (suite)

Designations in 2000 (contd.)

Partie contractante désignée	Pays du titulaire										
	MZ	NO	PL	PT	RO	RU	SD	SE	SG	SI	SK
Albanie (AL)	-	-	17	10	3	21	-	-	-	16	17
Algérie (DZ)	-	-	11	16	1	20	-	-	-	-	1
Allemagne (DE)	-	89	84	109	5	63	-	212	1	29	52
Antigua-et-Barbuda (AG)	-	5	-	-	-	2	-	6	-	-	-
Arménie (AM)	-	-	28	17	2	70	-	-	-	30	1
Autriche (AT)	-	48	55	48	5	39	-	104	-	29	48
Azerbaïdjan (AZ)	-	-	23	9	2	69	-	-	-	20	1
Bélarus (BY)	-	-	97	13	1	90	-	-	-	29	21
Benelux (BX)	-	74	56	118	5	38	-	158	-	17	28
Bhoutan (BT)	-	-	-	-	-	-	-	-	-	-	-
Bosnie-Herzégovine (BA)	-	-	31	12	1	28	-	-	-	60	19
Bulgarie (BG)	-	-	62	27	14	48	-	-	-	40	35
Chine (CN)	-	27	32	34	2	47	-	84	1	5	2
Croatie (HR)	-	-	51	21	2	33	-	-	-	60	41
Cuba (CU)	-	7	2	29	2	24	-	15	-	-	1
Danemark (DK)	-	111	41	25	4	22	-	256	-	12	10
Égypte (EG)	-	-	5	21	3	27	-	-	-	1	1
Espagne (ES)	-	52	45	216	3	45	-	132	-	15	29
Estonie (EE)	-	42	53	10	2	74	-	165	-	19	9
Ex-République yougoslave de Macédoine (MK)	-	-	30	12	3	31	-	-	-	70	13
Fédération de Russie (RU)	-	29	114	39	21	-	-	141	-	47	41
Finlande (FI)	-	86	34	18	3	28	-	232	-	8	10
France (FR)	-	70	69	135	5	53	-	167	-	20	43
Géorgie (GE)	-	12	22	9	2	55	-	17	-	7	1
Grèce (GR)	-	7	1	1	-	3	-	10	-	4	9
Hongrie (HU)	-	39	97	38	12	40	-	121	-	31	72
Islande (IS)	-	37	13	16	2	20	-	84	-	3	1
Italie (IT)	-	28	54	100	4	52	-	77	1	30	37
Japon (JP)	-	22	2	7	1	2	-	70	-	2	-
Kazakhstan (KZ)	-	-	36	6	3	91	-	-	-	25	6
Kenya (KE)	-	8	3	4	2	18	-	14	-	-	-
Kirghizistan (KG)	-	-	15	6	1	67	-	-	-	19	-
Lesotho (LS)	-	6	2	2	1	13	-	10	-	-	-
Lettonie (LV)	-	39	94	14	1	84	-	145	-	19	23
Libéria (LR)	-	-	3	7	2	14	-	-	-	-	-
Liechtenstein (LI)	-	14	21	21	1	18	-	40	-	4	3
Lituanie (LT)	-	43	98	9	3	82	-	156	-	21	12
Maroc (MA)	-	12	10	39	1	20	-	16	-	-	1
Monaco (MC)	-	12	15	42	1	19	-	38	-	1	3
Mongolie (MN)	-	-	5	6	2	28	-	-	-	-	-
Mozambique (MZ)	-	6	3	59	2	18	-	8	-	-	-
Norvège (NO)	-	-	31	29	4	26	-	336	-	8	10
Ouzbékistan (UZ)	-	-	17	6	1	75	-	-	-	19	3
Pologne (PL)	-	47	-	68	11	50	-	192	-	32	74
Portugal (PT)	-	38	36	-	2	31	-	80	-	9	23
République de Moldova (MD)	-	8	40	11	24	70	-	13	-	19	12
République populaire démocratique de Corée (KP)	-	10	10	19	2	22	-	14	-	-	-
République tchèque (CZ)	-	36	140	38	6	50	-	131	-	40	83
Roumanie (RO)	-	19	76	31	-	42	-	66	-	32	33
Royaume-Uni (GB)	-	78	36	66	5	28	-	194	1	17	21
Saint-Marin (SM)	-	-	10	21	-	14	-	-	-	1	3
Sierra Leone (SL)	-	6	3	1	1	13	-	8	-	-	-
Singapour (SG)	-	-	-	1	-	-	-	3	-	-	-
Slovaquie (SK)	-	25	127	29	11	42	-	93	-	35	-
Slovénie (SI)	-	23	45	22	9	38	-	64	-	-	41
Soudan (SD)	-	-	4	14	1	20	-	-	-	-	-
Suède (SE)	-	114	38	22	4	24	-	-	-	12	4
Suisse (CH)	-	58	45	92	4	36	-	176	-	23	27
Swaziland (SZ)	-	6	2	6	1	13	-	9	-	-	-
Tadjikistan (TJ)	-	-	14	6	1	64	-	-	-	19	-
Turkménistan (TM)	-	6	8	-	2	42	-	17	-	14	-
Turquie (TR)	-	22	19	19	5	30	-	73	-	7	13
Ukraine (UA)	-	-	121	15	22	99	-	-	-	40	53
Viet Nam (VN)	-	-	18	7	1	22	-	-	-	-	-
Yougoslavie (YU)	-	17	32	17	4	38	-	47	-	69	32
Total	-	1 438	2 306	1 865	251	2 405	-	3 994	4	1 089	1 023

Country of Holder											Designated Contracting Party
SL	SM	SZ	TJ	TM	TR	UA	UZ	VN	YU	Total	
-	1	-	-	-	-	2	-	-	-	2 166	Albania (AL)
-	1	-	-	-	-	-	-	1	13	2 347	Algeria (DZ)
-	-	-	-	-	107	5	-	3	4	10 342	Germany (DE)
-	-	-	-	-	9	-	-	-	-	525	Antigua and Barbuda (AG)
-	1	-	-	-	1	3	-	1	5	2 092	Armenia (AM)
-	-	-	-	-	65	3	-	2	3	10 996	Austria (AT)
-	1	-	-	-	-	4	-	1	1	2 140	Azerbaijan (AZ)
-	1	-	-	-	-	4	-	1	-	3 707	Belarus (BY)
-	-	-	-	-	86	-	-	2	1	11 035	Benelux (BX)
-	-	-	-	-	2	-	-	-	-	128	Bhutan (BT)
-	1	-	-	-	-	3	-	-	8	3 487	Bosnia and Herzegovina (BA)
-	1	-	-	-	-	4	-	-	2	4 664	Bulgaria (BG)
-	-	-	-	-	63	3	-	2	-	6 252	China (CN)
-	2	-	-	-	-	2	-	-	6	5 350	Croatia (HR)
-	2	-	-	-	29	2	-	2	-	2 222	Cuba (CU)
-	-	-	-	-	67	-	-	-	-	7 052	Denmark (DK)
-	-	-	-	-	-	3	-	-	-	3 155	Egypt (EG)
-	1	-	-	-	87	2	-	2	1	10 970	Spain (ES)
-	-	-	-	-	51	-	-	-	-	3 942	Estonia (EE)
-	1	-	-	-	-	3	-	-	5	3 105	The former Yugoslav Republic of Macedonia (MK)
-	2	-	-	-	111	1	-	2	2	8 040	Russian Federation (RU)
-	-	-	-	-	67	-	-	-	-	6 073	Finland (FI)
-	-	-	-	-	99	4	-	3	-	10 734	France (FR)
-	-	-	-	-	72	-	-	-	-	2 227	Georgia (GE)
-	-	-	-	-	8	-	-	-	1	791	Greece (GR)
-	2	-	-	-	101	4	-	2	3	8 857	Hungary (HU)
-	-	-	-	-	36	-	-	-	-	2 738	Iceland (IS)
-	-	-	-	-	46	4	-	3	3	11 392	Italy (IT)
-	-	-	-	-	21	-	-	-	-	2 741	Japan (JP)
-	-	-	-	-	-	4	-	1	-	2 477	Kazakhstan (KZ)
-	1	-	-	-	35	-	-	-	-	1 545	Kenya (KE)
-	1	-	-	-	-	3	-	1	-	1 970	Kyrgyzstan (KG)
-	1	-	-	-	24	-	-	-	-	1 080	Lesotho (LS)
-	2	-	-	-	28	4	-	-	-	4 771	Latvia (LV)
-	1	-	-	-	-	-	-	-	-	1 223	Liberia (LR)
-	1	-	-	-	42	2	-	-	-	5 051	Liechtenstein (LI)
-	-	-	-	-	72	-	-	-	-	4 427	Lithuania (LT)
-	-	-	-	-	48	-	-	1	-	3 579	Morocco (MA)
-	-	-	-	-	38	-	-	2	-	4 619	Monaco (MC)
-	-	-	-	-	-	3	-	1	-	1 479	Mongolia (MN)
-	1	-	-	-	28	-	-	-	-	1 368	Mozambique (MZ)
-	-	-	-	-	64	-	-	-	-	7 901	Norway (NO)
-	1	-	-	-	-	4	-	1	-	2 164	Uzbekistan (UZ)
-	2	-	-	-	103	4	-	2	2	10 492	Poland (PL)
-	-	-	-	-	74	2	-	2	1	8 421	Portugal (PT)
-	1	-	-	-	77	4	-	1	3	2 710	Republic of Moldova (MD)
-	1	-	-	-	39	-	-	1	-	2 342	Democratic People's Republic of Korea (KP)
-	2	-	-	-	91	4	-	2	2	9 091	Czech Republic (CZ)
-	2	-	-	-	112	5	-	1	6	5 898	Romania (RO)
-	-	-	-	-	84	-	-	-	-	9 618	United Kingdom (GB)
-	-	-	-	-	-	2	-	-	-	2 441	San Marino (SM)
-	1	-	-	-	11	-	-	-	-	1 209	Sierra Leone (SL)
-	-	-	-	-	1	-	-	-	-	145	Singapore (SG)
-	1	-	-	-	83	4	-	1	1	7 283	Slovakia (SK)
-	2	-	-	-	74	3	-	-	6	6 503	Slovenia (SI)
-	1	-	-	-	-	-	-	-	-	1 243	Sudan (SD)
-	-	-	-	-	64	-	-	-	-	7 012	Sweden (SE)
-	-	-	-	-	73	-	-	2	2	12 511	Switzerland (CH)
-	1	-	-	-	32	2	-	1	-	1 187	Swaziland (SZ)
-	1	-	-	-	-	3	-	1	1	1 901	Tajikistan (TJ)
-	-	-	-	-	53	-	-	-	5	1 254	Turkmenistan (TM)
-	-	-	-	-	-	-	-	-	-	5 104	Turkey (TR)
-	2	-	-	-	-	-	-	1	1	5 038	Ukraine (UA)
-	1	-	-	-	-	-	-	-	-	2 305	Viet Nam (VN)
-	1	-	-	-	82	3	-	-	-	4 861	Yugoslavia (YU)
-	45	-	-	-	2 560	112	-	49	88	301 493	Total

6. Répartition des désignations par classes de produits et de services pour 2000
Distribution of Designations by Classes of Goods and Services for 2000

Partie contractante désignée	Classes de produits et de services										
	1	2	3	4	5	6	7	8	9	10	11
Albanie	223	75	429	85	434	114	154	94	507	108	156
Algérie	233	85	441	79	488	124	188	92	554	100	158
Allemagne	550	209	1 070	167	1 036	514	615	275	2 338	425	614
Antigua-et-Barbuda	53	29	102	21	114	23	36	29	132	22	33
Arménie	238	67	457	62	528	91	125	79	403	101	120
Autriche	752	221	1 277	169	1 219	559	677	303	2 804	457	685
Azerbaïdjan	241	77	465	73	548	90	125	83	406	103	111
Bélarus	332	101	635	88	753	205	283	128	931	150	191
Benelux	639	238	1 232	203	1 239	587	721	327	2 740	484	727
Bhoutan	5	1	23	2	8	4	5	3	10	2	6
Bosnie-Herzégovine	307	101	562	85	582	206	236	126	879	136	237
Bulgarie	427	147	760	128	827	286	342	179	1 123	191	301
Chine	502	166	845	124	787	370	580	195	1 779	287	440
Croatie	436	148	871	160	826	365	402	204	1 279	198	382
Cuba	193	70	451	66	460	110	133	89	507	92	125
Danemark	566	164	855	122	903	364	453	211	1 922	336	380
Égypte	275	85	549	80	597	187	264	107	728	154	235
Espagne	770	244	1 400	213	1 278	591	752	317	2 757	536	676
Estonie	331	100	563	79	796	197	247	117	973	137	193
Ex-République yougoslave de Macédoine	299	101	545	104	566	176	232	123	795	122	193
Fédération de Russie	572	184	1 162	170	1 275	458	601	237	1 956	308	511
Finlande	478	135	768	100	828	272	399	149	1 740	276	275
France	773	210	1 155	162	1 096	580	741	300	2 733	496	648
Géorgie	236	63	424	51	521	81	140	72	597	98	111
Grèce	84	18	115	12	116	13	26	9	195	38	18
Hongrie	670	218	1 235	194	1 364	551	631	281	2 123	345	563
Islande	236	56	446	52	549	123	157	87	679	125	133
Italie	789	237	1 342	181	1 320	589	779	326	2 910	557	691
Japon	238	64	352	42	333	92	207	74	749	157	133
Kazakhstan	238	82	559	75	570	116	159	82	513	96	130
Kenya	190	60	304	53	330	84	105	71	380	80	96
Kirghizistan	216	72	434	66	484	85	122	72	414	99	106
Lesotho	141	46	217	31	224	58	63	44	267	57	56
Lettonie	379	122	808	115	925	272	315	163	1 101	173	273
Libéria	147	56	296	51	206	72	87	70	293	64	77
Liechtenstein	307	87	719	93	694	228	257	154	1 482	204	267
Lituanie	367	119	702	106	900	237	299	150	1 085	175	242
Maroc	307	97	610	94	669	174	252	128	797	142	228
Monaco	273	91	814	115	633	181	214	159	1 292	163	245
Mongolie	178	67	311	60	301	93	108	80	352	69	90
Mozambique	178	64	311	54	272	79	104	68	334	80	86
Norvège	573	166	956	130	1 081	390	517	211	2 302	388	422
Ouzbékistan	234	79	470	70	547	96	146	84	464	107	110
Pologne	887	313	1 436	254	1 533	710	798	350	2 492	395	747
Portugal	626	200	1 132	170	1 129	431	547	247	2 035	380	523
République de Moldova	281	85	530	93	630	113	183	95	563	124	154
République populaire démocratique de Corée	230	73	435	59	383	123	210	100	620	105	138
République tchèque	682	235	1 235	208	1 372	620	704	312	2 170	373	592
Roumanie	488	161	889	155	1 036	361	445	194	1 446	222	382
Royaume-Uni	703	206	1 022	128	1 037	520	692	250	2 725	475	559
Saint-Marin	208	72	472	76	380	108	140	94	710	89	136
Sierra Leone	152	53	279	42	239	73	83	65	291	67	73
Singapour	6	1	14	0	19	1	4	1	42	3	2
Slovaquie	580	205	1 015	168	1 221	475	515	252	1 725	285	481
Slovénie	522	189	973	176	1 027	435	485	247	1 549	256	442
Soudan	161	59	257	48	235	70	93	66	307	66	79
Suède	558	156	838	118	904	369	481	183	1 991	351	352
Suisse	822	259	1 537	207	1 421	676	795	337	3 300	546	829
Swaziland	147	57	238	41	250	59	79	51	302	65	73
Tadjikistan	207	71	425	62	479	87	122	77	398	86	99
Turkménistan	132	68	232	45	386	56	92	52	259	62	70
Turquie	496	142	784	135	822	274	376	180	1 405	239	327
Ukraine	405	152	834	136	924	317	379	182	1 163	181	294
Viet Nam	243	71	444	60	445	114	170	91	578	95	148
Yougoslavie	405	143	753	130	843	293	354	174	1 184	194	296
Total	24 117	7 793	43 816	6 698	45 942	16 372	20 746	9 752	75 580	13 097	18 270

Classes of Goods and Services											Designated Contracting Party
12	13	14	15	16	17	18	19	20	21	22	
204	35	191	44	341	91	178	89	118	143	49	Albania
205	39	214	41	388	98	184	97	117	144	53	Algeria
485	37	493	54	1 356	307	543	419	491	449	146	Germany
50	14	85	20	103	20	51	22	31	56	16	Antigua and Barbuda
188	29	175	35	298	80	165	75	98	141	42	Armenia
610	36	584	63	1 668	377	601	472	565	570	132	Austria
194	31	178	37	308	86	153	80	107	143	48	Azerbaijan
288	34	236	38	628	146	257	208	196	229	71	Belarus
642	51	607	64	1 620	354	638	465	623	602	150	Benelux
21	1	29	4	15	4	8	4	6	8	3	Bhutan
297	35	240	44	668	163	273	208	183	231	63	Bosnia and Herzegovina
321	42	297	48	787	202	332	299	251	304	90	Bulgaria
395	37	466	52	872	239	477	315	343	374	94	China
398	48	310	53	928	249	390	344	321	405	107	Croatia
182	30	223	39	363	76	184	99	114	167	47	Cuba
456	33	348	38	1 040	279	357	281	310	350	87	Denmark
267	37	269	39	456	136	249	155	156	177	53	Egypt
656	46	559	62	1 514	370	575	438	553	605	151	Spain
289	20	226	27	711	164	191	228	181	211	45	Estonia
273	37	224	48	610	165	242	160	170	186	72	The former Yugoslav Republic of Macedonia
487	42	437	50	1 229	293	495	408	407	471	104	Russian Federation
406	27	298	39	909	251	281	221	257	287	64	Finland
601	33	560	63	1 521	372	559	467	591	517	125	France
179	18	171	22	479	81	135	72	93	139	28	Georgia
66	2	49	2	115	26	41	18	22	23	7	Greece
549	50	450	49	1 400	376	566	493	501	555	134	Hungary
180	20	216	26	425	115	170	103	135	163	33	Iceland
648	45	557	60	1 571	396	537	468	586	613	159	Italy
184	14	228	27	347	71	188	80	112	126	36	Japan
212	31	188	36	342	91	176	101	115	193	48	Kazakhstan
162	26	180	33	278	72	133	63	91	117	37	Kenya
175	27	166	33	309	75	146	69	97	128	34	Kyrgyzstan
100	16	132	20	206	41	95	39	49	78	24	Lesotho
358	35	283	45	794	208	289	285	244	321	84	Latvia
141	29	155	34	233	55	125	50	74	105	35	Liberia
310	29	400	42	1 031	162	371	198	264	293	67	Liechtenstein
335	34	261	38	778	208	244	265	216	298	70	Lithuania
285	35	285	43	573	130	279	152	172	219	76	Morocco
331	35	417	50	973	128	405	154	255	304	85	Monaco
153	33	175	40	268	68	160	73	96	118	46	Mongolia
146	33	170	36	259	68	129	62	80	113	43	Mozambique
557	40	415	42	1 243	315	418	322	361	391	86	Norway
183	34	179	38	329	89	160	83	114	146	48	Uzbekistan
643	60	488	68	1 567	520	619	635	591	639	173	Poland
534	36	473	53	1 204	290	471	336	396	423	120	Portugal
242	30	204	38	385	106	211	111	123	169	54	Republic of Moldova
178	28	234	34	384	88	219	104	126	166	48	Democratic People's Republic of Korea
573	52	457	62	1 384	438	560	526	515	538	151	Czech Republic
424	45	326	45	1 008	241	410	344	305	339	101	Romania
556	39	466	50	1 389	338	427	367	489	420	115	United Kingdom
233	29	266	39	533	85	205	78	142	178	49	San Marino
125	27	160	30	231	54	117	51	71	105	33	Sierra Leone
4	0	20	0	13	4	4	3	1	1	2	Singapore
471	52	400	51	1 167	339	465	453	395	430	124	Slovakia
467	54	385	61	1 079	310	464	390	420	450	133	Slovenia
145	26	151	32	245	54	124	54	72	104	30	Sudan
454	42	330	40	1 018	285	331	249	317	322	79	Sweden
767	59	568	74	2 055	423	784	625	734	715	176	Switzerland
112	21	153	26	236	48	113	52	69	94	30	Swaziland
166	24	169	31	304	70	148	70	98	133	36	Tajikistan
116	17	107	23	197	58	69	52	63	76	23	Turkmenistan
394	37	353	40	915	225	316	278	269	308	87	Turkey
354	35	282	41	794	210	315	299	263	343	94	Ukraine
181	28	231	38	345	89	222	91	113	146	50	Viet Nam
367	46	317	56	865	224	343	288	255	323	92	Yugoslavia
20 675	2 147	18 866	2 650	47 604	11 796	19 087	14 160	15 693	17 635	4 792	Total

6. Répartition des désignations par classes de produits et de services pour 2000 (suite)

Distribution of Designations by Classes of Goods and Services for 2000 (contd.)

Partie contractante désignée	Classes de produits et de services										
	23	24	25	26	27	28	29	30	31	32	33
Albanie	44	86	262	66	59	153	177	240	81	201	116
Algérie	44	92	253	63	55	150	206	257	96	199	105
Allemagne	96	417	1 201	122	132	540	743	823	404	462	487
Antigua-et-Barbuda	14	28	72	23	20	44	55	63	20	63	37
Arménie	33	77	215	58	47	139	184	247	68	196	125
Autriche	78	411	1 213	126	149	613	835	982	388	554	453
Azerbaïdjan	41	83	215	54	52	129	187	247	72	200	125
Bélarus	51	140	390	81	69	215	264	361	116	262	175
Benelux	92	437	1 303	150	166	665	870	966	400	596	549
Bhoutan	1	3	13	2	3	6	6	11	1	11	7
Bosnie-Herzégovine	48	139	409	70	65	271	293	388	129	283	167
Bulgarie	64	180	517	111	88	292	366	461	173	322	234
Chine	78	272	816	104	111	371	374	462	169	332	299
Croatie	68	222	635	110	109	396	527	638	238	448	329
Cuba	40	102	293	69	49	165	199	232	75	177	131
Danemark	62	244	733	86	95	354	453	550	248	337	282
Égypte	45	129	380	75	61	203	238	283	114	207	106
Espagne	107	427	1 210	132	152	630	783	914	374	558	429
Estonie	30	108	353	48	64	217	266	378	109	252	184
Ex-République yougoslave de Macédoine	52	127	355	76	70	237	273	344	120	248	168
Fédération de Russie	66	277	914	130	132	443	611	751	257	465	399
Finlande	50	201	608	69	72	296	364	455	165	281	223
France	88	408	1 234	127	152	635	685	834	396	486	389
Géorgie	25	68	206	33	37	133	172	222	69	183	111
Grèce	2	19	75	6	6	23	34	48	18	34	26
Hongrie	83	329	1 031	147	153	538	721	900	366	557	411
Islande	32	99	294	60	50	154	201	268	75	192	125
Italie	105	422	1 158	126	149	648	798	903	461	590	462
Japon	35	94	315	36	40	132	116	146	72	116	157
Kazakhstan	41	87	236	55	57	136	248	316	80	256	175
Kenya	30	62	170	47	46	130	157	192	81	155	89
Kirghizistan	32	71	196	49	48	124	155	219	64	179	111
Lesotho	21	40	119	25	24	88	126	156	42	134	59
Lettonie	55	158	493	85	90	286	390	510	142	352	253
Libéria	27	57	161	51	43	113	126	167	49	138	76
Liechtenstein	68	265	611	113	95	371	363	457	141	334	210
Lituanie	50	156	435	76	88	252	360	480	136	343	251
Maroc	55	148	428	84	72	236	334	373	147	253	164
Monaco	75	244	657	121	100	412	386	447	108	325	254
Mongolie	39	81	211	64	58	134	145	191	70	168	107
Mozambique	40	71	163	54	49	122	168	193	66	169	83
Norvège	61	278	846	114	102	457	436	574	213	357	288
Ouzbékistan	45	92	222	58	55	136	181	242	71	200	122
Pologne	103	406	1 151	159	200	618	830	982	434	595	480
Portugal	96	313	918	100	116	470	593	704	299	376	307
République de Moldova	45	98	295	62	60	170	228	284	86	230	142
République populaire démocratique de Corée	36	112	354	62	53	174	176	221	69	169	117
République tchèque	94	352	1 044	152	165	575	702	884	335	538	454
Roumanie	66	212	690	116	110	380	436	554	206	359	260
Royaume-Uni	71	343	941	104	117	475	536	645	295	400	357
Saint-Marin	53	143	344	86	63	214	185	246	66	188	124
Sierra Leone	26	52	144	43	35	106	134	162	46	140	72
Singapour	1	4	8	0	1	6	5	6	1	5	2
Slovaquie	89	278	809	128	135	458	587	742	291	441	352
Slovénie	85	270	791	121	142	455	578	698	276	470	375
Soudan	25	62	171	53	39	118	132	165	53	144	76
Suède	58	224	687	85	87	339	419	512	216	321	267
Suisse	114	527	1 466	178	195	861	893	1 067	440	674	597
Swaziland	27	52	137	38	36	102	134	163	55	142	70
Tadjikistan	29	70	193	52	48	129	162	223	61	184	112
Turkménistan	21	47	109	29	34	78	129	158	47	137	72
Turquie	74	233	560	97	107	317	293	406	154	277	170
Ukraine	54	181	523	92	90	274	439	528	177	379	299
Viet Nam	35	101	308	59	50	168	165	207	80	165	115
Yougoslavie	73	203	583	105	96	361	417	499	198	346	249
Total	3 488	11 734	33 847	5 277	5 313	18 637	22 749	27 947	10 569	18 855	14 122

Classes of Goods and Services										Designated Contracting Party
34	35	36	37	38	39	40	41	42	Total	
142	316	197	175	260	151	74	200	419	7 281	Albania
128	335	191	195	283	156	82	246	447	7 705	Algeria
160	1 884	874	665	1 152	590	218	1 386	2 393	27 342	Germany
61	100	62	66	72	55	27	75	130	2 149	Antigua and Barbuda
140	266	164	162	205	130	60	185	359	6 657	Armenia
215	1 912	1 002	730	1 329	659	202	1 429	2 619	30 700	Austria
143	276	168	152	219	131	66	179	362	6 788	Azerbaijan
152	606	360	310	495	290	102	364	816	11 747	Belarus
209	1 734	899	687	1 315	662	198	1 335	2 441	30 627	Benelux
26	20	16	29	6	17	14	9	31	404	Bhutan
143	594	357	292	493	283	94	337	766	11 483	Bosnia and Herzegovina
175	781	452	381	635	339	118	451	996	14 820	Bulgaria
173	876	440	471	665	295	160	632	1 378	18 217	China
174	842	469	418	665	392	141	523	1 122	17 290	Croatia
131	322	192	184	234	160	74	216	469	7 334	Cuba
137	1 225	707	479	965	454	142	815	1 701	19 924	Denmark
122	395	221	249	335	195	81	295	603	9 592	Egypt
207	1 833	948	679	1 297	611	200	1 282	2 486	30 322	Spain
134	680	435	335	556	310	97	387	949	11 918	Estonia
154	558	346	277	458	266	92	301	694	10 659	The former Yugoslav Republic of Macedonia
234	1 215	626	556	953	488	189	787	1 691	23 041	Russian Federation
120	1 078	643	415	868	406	118	685	1 489	17 066	Finland
203	1 854	961	743	1 121	681	220	1 299	2 522	29 341	France
118	427	289	191	376	214	66	242	552	7 545	Georgia
26	121	75	43	127	51	8	49	164	1 970	Greece
222	1 445	807	673	1 054	579	217	957	1 969	26 457	Hungary
103	450	267	215	351	169	68	294	626	8 322	Iceland
198	1 949	1 005	750	1 350	709	219	1 423	2 685	31 471	Italy
77	322	171	161	269	111	54	237	534	7 049	Japan
131	325	193	196	260	149	69	219	443	7 825	Kazakhstan
116	255	178	152	187	143	68	179	345	5 727	Kenya
131	261	166	159	214	124	55	187	350	6 324	Kyrgyzstan
100	172	132	112	119	94	47	117	237	3 968	Lesotho
183	769	470	382	591	358	126	429	1 048	14 762	Latvia
110	199	142	117	153	101	49	131	257	4 722	Liberia
170	1 213	750	444	888	425	140	820	1 531	17 068	Liechtenstein
154	745	453	374	587	341	118	433	1 036	13 997	Lithuania
139	500	263	284	416	260	108	389	680	11 080	Morocco
170	1 035	656	373	873	383	116	733	1 238	16 023	Monaco
149	229	142	139	164	112	59	147	307	5 655	Mongolia
123	221	161	144	157	122	64	160	285	5 384	Mozambique
157	1 451	804	608	1 139	511	174	951	2 064	22 911	Norway
142	297	168	163	238	133	58	193	387	7 013	Uzbekistan
253	1 578	882	797	1 184	652	252	1 051	2 199	30 724	Poland
178	1 390	764	523	1 038	510	143	937	1 830	23 361	Portugal
153	387	227	226	292	185	86	258	508	8 546	Republic of Moldova
129	353	194	192	235	136	82	229	510	7 688	Democratic People's Republic of Korea
240	1 428	806	690	1 048	577	216	983	1 983	27 025	Czech Republic
183	976	549	483	785	408	166	614	1 278	18 198	Romania
148	1 724	891	619	1 265	553	166	1 159	2 453	26 235	United Kingdom
130	545	383	216	416	236	75	318	646	8 999	San Marino
109	197	141	120	144	105	54	134	254	4 639	Sierra Leone
15	16	8	9	13	3	3	9	23	283	Singapore
229	1 133	662	560	844	492	187	749	1 570	22 005	Slovakia
228	1 032	607	506	772	458	189	682	1 407	20 656	Slovenia
110	193	134	127	149	99	48	141	260	4 777	Sudan
125	1 190	682	454	950	435	131	757	1 676	19 383	Sweden
261	2 183	1 129	845	1 670	750	262	1 707	3 029	36 557	Switzerland
108	202	145	124	143	104	53	141	266	4 558	Swaziland
133	263	152	146	203	119	51	177	341	6 210	Tajikistan
87	171	117	111	111	93	46	111	230	4 193	Turkmenistan
156	883	513	426	708	385	131	555	1 238	16 085	Turkey
186	809	442	403	617	367	125	484	1 041	15 507	Ukraine
113	307	174	194	236	151	71	221	442	7 355	Viet Nam
184	838	462	397	672	378	139	521	1 073	15 739	Yugoslavia
9 660	49 886	28 086	22 498	37 589	20 006	7 328	33 646	67 878	906 403	Total

7. Refus par pays de provenance

Refusals by Country

Pays de provenance des refus	1893-1980	1981	1982	1983	1984	1985	1986	1987	1988	1989	1990
Albanie
Algérie
Allemagne	34 926
République fédérale d'Allemagne	139 506	3 404	3 870	3 478	3 669	3 634	4 424	4 304	4 904	5 996	6 573
République démocratique allemande	47 360	1 126	1 114	1 096	913	1 130	1 257	1 136	1 076	1 074	948
Antigua-et-Barbuda
Arménie
Autriche	51 442	585	578	510	480	288	335	405	274	652	515
Azerbaïdjan
Bélarus
Benelux	25	49	13	24	48	25
Belgique	70
Luxembourg	17
Pays-Bas	135 820
Bhoutan
Bosnie-Herzégovine
Bulgarie	25	92	85	103	184
Chine	114
Croatie
Cuba	14 863
Danemark
Égypte	12 016	468	507	752	798	835	729	870	887	882	944
Espagne	183 914	3 209	4 189	5 461	3 753	4 461	4 850	4 482	5 134	7 295	7 634
Estonie
Ex-République yougoslave de Macédoine
Fédération de Russie
Finlande
France	2 495	72	94	69	64	102	139	126	170	383	452
Géorgie
Grèce
Hongrie	33 342	244	265	269	224	170	166	192	167	85	232
Islande
Italie	44	3	1	2	3	3	1	2	.	.	.
Japon
Kazakhstan
Kenya
Kirghizistan
Lesotho
Lettonie	2
Libéria
Liechtenstein	2	1	1	.	.	.
Lituanie
Maroc	28	2
Monaco
Mongolie	10	4	7	9
Mozambique
Norvège
Ouzbékistan
Pologne
Portugal	42 565	917	827	719	516	787	615	874	727	936	1 071
République de Moldova
République populaire démocratique de Corée	71	39	144	107	175	240	209
République tchèque
Roumanie	12 844	1 428	1 286	1 298	919	705	468	266	387	388	418
Royaume-Uni
Saint-Marin
Sierra Leone
Singapour
Slovaquie
Slovénie
Soudan
Suède
Suisse	41 091	2 446	2 379	2 618	2 302	2 403	2 586	2 635	2 851	2 870	3 747
Swaziland
Tadjikistan
Tchécoslovaquie	46 207	283	303	367	324	298	331	304	346	345	595
Tunisie	39	2	1
Turkménistan
Turquie	97
Ukraine
Union soviétique	2 211	768	634	601	639	680	934	838	983	965	877
Viet Nam	16	3	10	16	6	28	26
Yougoslavie	6 854	239	260	276	191	144	134	125	115	74	81
Autres pays	29 810
Total	837 565	15 194	16 307	17 516	14 882	15 707	17 201	16 798	18 315	22 371	24 654

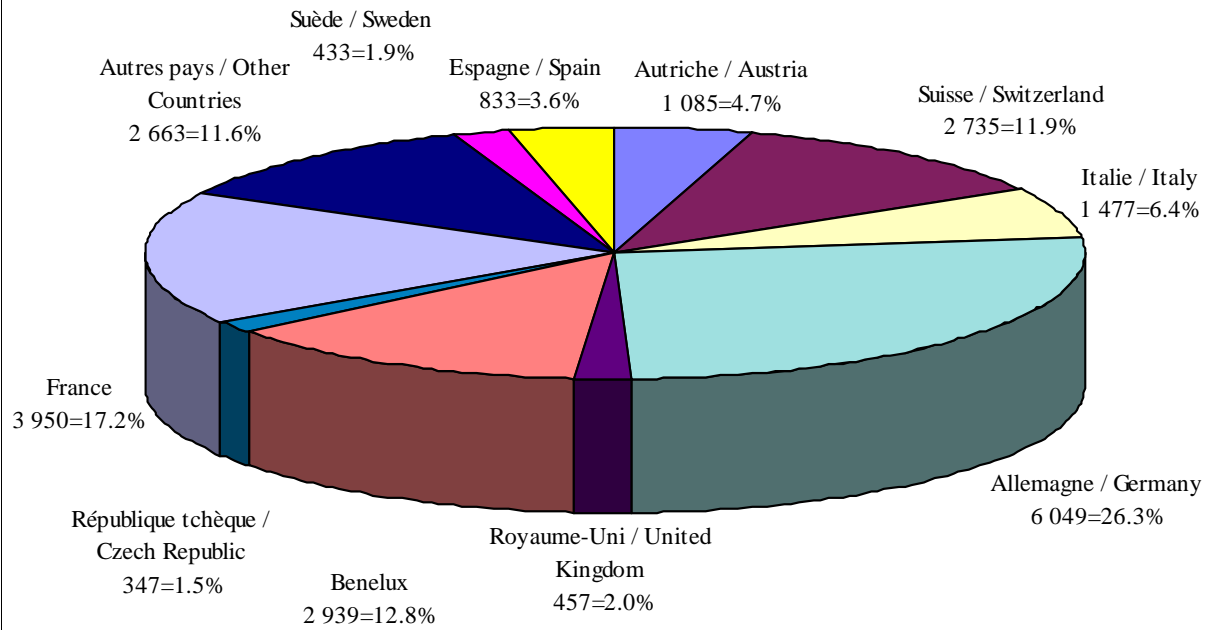
1991	1992	1993	1994	1995	1996	1997	1998	1999	2000	Total	Refusing Country
.	Albania
.	Algeria
1 879	5 218	4 091	3 505	2 517	2 983	2 494	2 145	2 368	2 364	64 490	Germany
4 534	17	188 313	Federal Republic of Germany
1 506	12	59 748	German Democratic Republic
.	Antigua and Barbuda
.	13	79	122	189	403	Armenia
541	469	262	283	428	792	779	748	590	478	61 434	Austria
.	6	5	55	106	172	Azerbaijan
.	.	.	183	344	408	380	336	313	321	2 285	Belarus
33	32	39	29	27	93	107	161	139	150	994	Benelux
.	70	Belgium
.	17	Luxembourg
.	135 820	Netherlands
.	Bhutan
.	.	.	.	2	.	26	116	161	267	572	Bosnia and Herzegovina
296	239	283	518	344	425	451	497	588	552	4 682	Bulgaria
413	271	303	434	1 604	1 103	1 656	1 988	2 074	2 063	12 023	China
.	.	.	26	9	5	17	48	24	139	268	Croatia
86	49	61	50	96	58	201	1	183	271	15 919	Cuba
.	337	1 053	1 657	662	3 709	Denmark
950	907	794	1 035	1 037	818	1 146	703	720	646	28 444	Egypt
6 836	6 455	7 362	7 428	6 632	6 031	5 342	5 620	5 242	5 253	296 583	Spain
.	58	549	607	Estonia
.	.	.	1	32	122	22	39	30	11	257	The former Yugoslav Republic of Macedonia
.	934	1 197	1 617	1 611	1 514	1 311	2 051	2 124	1 766	14 125	Russian Federation
.	229	842	1 232	1 224	3 527	Finland
414	307	253	282	281	472	500	465	462	465	8 067	France
.	8	49	57	Georgia
.	Greece
344	345	417	586	767	1 142	1 181	1 241	1 175	1 129	43 683	Hungary
.	0	118	178	365	661	Iceland
.	59	Italy
.	143	143	Japan
.	.	.	148	240	253	199	264	424	347	1 875	Kazakhstan
.	Kenya
.	157	236	391	295	1 079	Kyrgyzstan
.	Lesotho
.	.	.	.	11	64	66	121	152	154	570	Latvia
.	Liberia
.	2	6	Liechtenstein
.	22	74	79	175	Lithuania
.	30	Morocco
.	1	.	.	.	1	Monaco
33	2	6	.	.	17	88	Mongolia
.	Mozambique
.	171	834	2 356	1 834	5 195	Norway
.	.	.	2	28	79	99	94	139	130	571	Uzbekistan
.	339	531	1 027	1 001	1 550	1 975	1 402	1 730	1 675	11 230	Poland
1 155	964	910	912	910	687	724	716	642	589	58 763	Portugal
.	.	.	0	114	191	208	322	379	407	1 621	Republic of Moldova
120	60	147	180	141	222	310	518	546	546	3 775	Democratic People's Republic of Korea
.	.	134	461	359	595	884	1 088	1 143	1 103	5 767	Czech Republic
790	884	737	748	462	611	787	1 012	958	1 108	28 504	Romania
.	112	1 746	3 132	5 077	3 889	13 956	United Kingdom
.	San Marino
.	Sierra Leone
.	Singapore
.	.	107	696	543	643	541	642	639	829	4 640	Slovakia
.	.	23	66	60	89	123	53	79	69	562	Slovenia
.	Sudan
.	6	151	1 479	1 774	2 327	5 737	Sweden
4 010	3 452	2 959	1 995	1 502	1 609	1 442	2 153	1 799	1 724	90 573	Switzerland
.	Swaziland
.	168	111	223	171	151	824	Tajikistan
862	488	51 053	Czechoslovakia
.	42	Tunisia
.	21	21	Turkmenistan
.	84	588	769	Turkey
.	.	.	286	832	705	675	969	1 142	813	5 422	Ukraine
1 616	139	11 885	Soviet Union
18	49	117	246	168	241	384	435	403	431	2 597	Viet Nam
36	129	244	145	143	208	292	444	477	316	10 927	Yugoslavia
.	29 810	Other Countries
26 472	21 763	20 971	22 889	22 245	24 000	27 250	34 415	40 082	38 604	1 295 201	Total

8. Répartition des enregistrements et des renouvellements en 2000

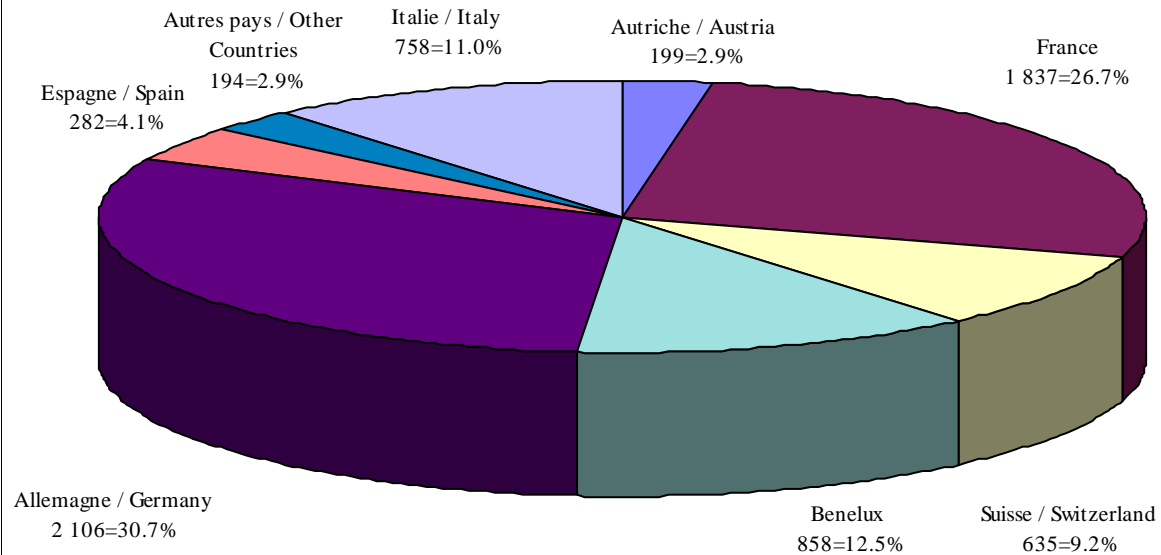
Distribution of Registrations and Renewals in 2000

Pays d'origine ou pays du titulaire	Enregistrements <i>Registrations</i>		Renouvellements <i>Renewals</i>		Total		Country of Origin or Country of Holder
	No	%	No	%	No	%	
Albanie	2	0.01	-	-	2	0.01	Albania
Algérie	14	0.06	-	-	14	0.05	Algeria
Allemagne	6 049	26.34	2 106	30.66	8 155	27.33	Germany
Antigua-et-Barbuda	-	-	-	-	-	-	Antigua and Barbuda
Arménie	2	0.01	-	-	2	0.01	Armenia
Autriche	1 085	4.72	199	2.90	1 284	4.30	Austria
Azerbaïdjan	-	-	-	-	-	-	Azerbaijan
Bélarus	10	0.04	-	-	10	0.03	Belarus
Benelux	2 939	12.80	858	12.49	3 797	12.73	Benelux
Bhoutan	-	-	-	-	-	-	Bhutan
Bosnie-Herzégovine	4	0.02	-	-	4	0.01	Bosnia and Herzegovina
Bulgarie	101	0.44	-	-	101	0.34	Bulgaria
Chine	223	0.97	-	-	223	0.75	China
Croatie	38	0.17	-	-	38	0.13	Croatia
Cuba	3	0.01	-	-	3	0.01	Cuba
Danemark	323	1.41	-	-	323	1.08	Denmark
Égypte	22	0.10	-	-	22	0.07	Egypt
Espagne	833	3.63	282	4.11	1 115	3.74	Spain
Estonie	21	0.09	-	-	21	0.07	Estonia
Ex-République yougoslave de Macédoine	8	0.03	-	-	8	0.03	The former Yugoslav Republic of Macedonia
Fédération de Russie	126	0.55	-	-	126	0.42	Russian Federation
Finlande	245	1.07	-	-	245	0.82	Finland
France	3 950	17.20	1 837	26.74	5 787	19.40	France
Géorgie	6	0.03	-	-	6	0.02	Georgia
Grèce	-	-	-	-	-	-	Greece
Hongrie	109	0.47	21	0.31	130	0.44	Hungary
Islande	24	0.10	-	-	24	0.08	Iceland
Italie	1 477	6.43	758	11.04	2 235	7.49	Italy
Japon	144	0.63	-	-	144	0.48	Japan
Kazakhstan	7	0.03	-	-	7	0.02	Kazakhstan
Kenya	-	-	-	-	-	-	Kenya
Kirghizistan	-	-	-	-	-	-	Kyrgyzstan
Lesotho	-	-	-	-	-	-	Lesotho
Lettonie	40	0.17	-	-	40	0.13	Latvia
Libéria	-	-	-	-	-	-	Liberia
Liechtenstein	101	0.44	32	0.47	133	0.45	Liechtenstein
Lituanie	12	0.05	-	-	12	0.04	Lithuania
Maroc	24	0.10	5	0.07	29	0.10	Morocco
Monaco	37	0.16	25	0.36	62	0.21	Monaco
Mongolie	-	-	-	-	-	-	Mongolia
Mozambique	-	-	-	-	-	-	Mozambique
Norvège	155	0.67	-	-	155	0.52	Norway
Ouzbékistan	-	-	-	-	-	-	Uzbekistan
Pologne	172	0.75	-	-	172	0.58	Poland
Portugal	282	1.23	7	0.10	289	0.97	Portugal
République de Moldova	9	0.04	-	-	9	0.03	Republic of Moldova
République populaire démocratique de Corée	-	-	-	-	-	-	Democratic People's Republic of Korea
République tchèque	347	1.51	48	0.70	395	1.32	Czech Republic
Roumanie	28	0.12	14	0.20	42	0.14	Romania
Royaume-Uni	457	1.99	5	0.07	462	1.55	United Kingdom
Saint-Marin	-	-	-	-	-	-	San Marino
Sierra Leone	-	-	-	-	-	-	Sierra Leone
Singapour	1	0.00	-	-	1	0.00	Singapore
Slovaquie	106	0.46	18	0.26	124	0.42	Slovakia
Slovénie	89	0.39	1	0.01	90	0.30	Slovenia
Soudan	-	-	-	-	-	-	Sudan
Suède	433	1.89	-	-	433	1.45	Sweden
Suisse	2 735	11.91	635	9.24	3 370	11.29	Switzerland
Swaziland	-	-	-	-	-	-	Swaziland
Tadjikistan	-	-	-	-	-	-	Tajikistan
Turkménistan	-	-	-	-	-	-	Turkmenistan
Turquie	152	0.66	-	-	152	0.51	Turkey
Ukraine	7	0.03	-	-	7	0.02	Ukraine
Viet Nam	3	0.01	-	-	3	0.01	Viet Nam
Yougoslavie	13	0.06	18	0.26	31	0.10	Yugoslavia
Total	22 968	100.00	6 869	100.00	29 837	100.00	Total

Enregistrements par pays d'origine
Registrations by Office of Origin



Renouvellements par pays du titulaire
Renewals by Country of Holder

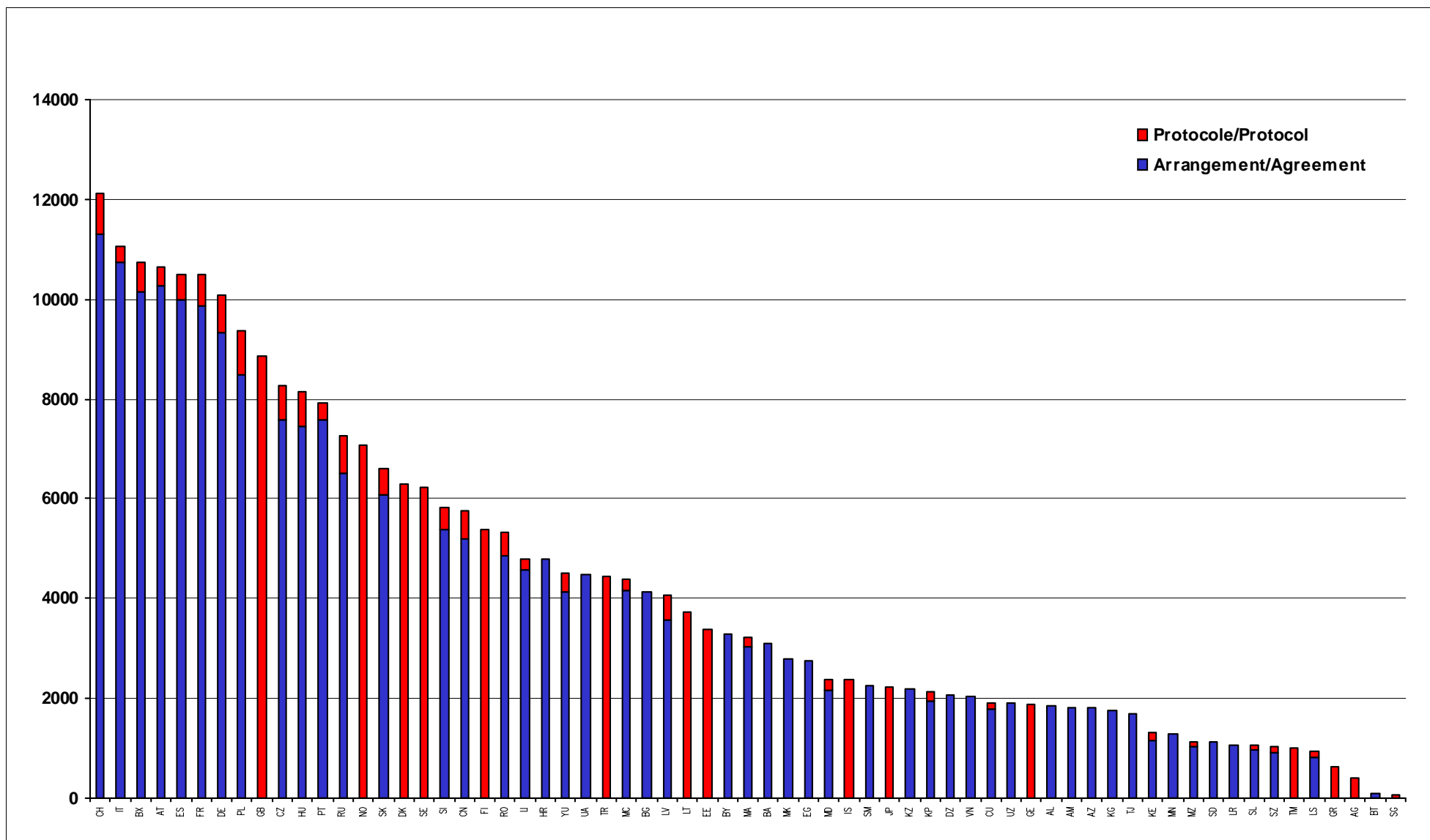


9. Répartition des désignations en 2000
Distribution of Designations in 2000

Partie contractante désignée	Enregistrements <i>Registrations</i>	Désignations Postérieures <i>Subsequent Designations</i>	Renouvellements <i>Renewals</i>	Total	Designated Contracting Party
Albanie (AL)	1 853	313	57	2 223	Albania (AL)
Algérie (DZ)	2 064	283	1 480	3 827	Algeria (DZ)
Allemagne (DE)	10 087	255	4 353	14 695	Germany (DE)
Antigua-et-Barbuda (AG)	403	122	1	526	Antigua and Barbuda (AG)
Arménie (AM)	1 813	279	348	2 440	Armenia (AM)
Autriche (AT)	10 648	348	4 536	15 532	Austria (AT)
Azerbaïdjan (AZ)	1 806	334	61	2 201	Azerbaijan (AZ)
Bélarus (BY)	3 282	425	524	4 231	Belarus (BY)
Benelux (BX)	10 733	302	5 019	16 054	Benelux (BX)
Bhoutan (BT)	89	39	-	128	Bhutan (BT)
Bosnie-Herzégovine (BA)	3 089	398	964	4 451	Bosnia and Herzegovina (BA)
Bulgarie (BG)	4 123	541	488	5 152	Bulgaria (BG)
Chine (CN)	5 770	482	232	6 484	China (CN)
Croatie (HR)	4 778	572	1 217	6 567	Croatia (HR)
Cuba (CU)	1 920	302	121	2 343	Cuba (CU)
Danemark (DK)	6 299	753	29	7 081	Denmark (DK)
Égypte (EG)	2 759	396	2 129	5 284	Egypt (EG)
Espagne (ES)	10 499	471	3 594	14 564	Spain (ES)
Estonie (EE)	3 374	568	10	3 952	Estonia (EE)
Ex-République yougoslave de Macédoine (MK)	2 776	329	851	3 956	The former Yugoslav Republic of Macedonia (MK)
Fédération de Russie (RU)	7 280	760	1 522	9 562	Russian Federation (RU)
Finlande (FI)	5 377	696	35	6 108	Finland (FI)
France (FR)	10 482	252	4 163	14 897	France (FR)
Géorgie (GE)	1 868	359	9	2 236	Georgia (GE)
Grèce (GR)	622	169	-	791	Greece (GR)
Hongrie (HU)	8 149	708	2 641	11 498	Hungary (HU)
Islande (IS)	2 367	371	8	2 746	Iceland (IS)
Italie (IT)	11 048	344	4 722	16 114	Italy (IT)
Japon (JP)	2 217	524	1	2 742	Japan (JP)
Kazakhstan (KZ)	2 177	300	455	2 932	Kazakhstan (KZ)
Kenya (KE)	1 320	225	8	1 553	Kenya (KE)
Kirghizistan (KG)	1 741	229	342	2 312	Kyrgyzstan (KG)
Lesotho (LS)	932	148	2	1 082	Lesotho (LS)
Lettonie (LV)	4 085	686	87	4 858	Latvia (LV)
Libéria (LR)	1 076	147	18	1 241	Liberia (LR)
Liechtenstein (LI)	4 803	248	2 360	7 411	Liechtenstein (LI)
Lituanie (LT)	3 728	699	25	4 452	Lithuania (LT)
Maroc (MA)	3 217	362	2 308	5 887	Morocco (MA)
Monaco (MC)	4 370	249	2 415	7 034	Monaco (MC)
Mongolie (MN)	1 280	199	81	1 560	Mongolia (MN)
Mozambique (MZ)	1 130	238	6	1 374	Mozambique (MZ)
Norvège (NO)	7 088	813	33	7 934	Norway (NO)
Ouzbékistan (UZ)	1 904	260	369	2 533	Uzbekistan (UZ)
Pologne (PL)	9 369	1 123	131	10 623	Poland (PL)
Portugal (PT)	7 921	500	3 182	11 603	Portugal (PT)
République de Moldova (MD)	2 388	322	373	3 083	Republic of Moldova (MD)
République populaire démocratique de Corée (KP)	2 117	225	324	2 666	Democratic People's Republic of Korea (KP)
République tchèque (CZ)	8 275	816	1 389	10 480	Czech Republic (CZ)
Roumanie (RO)	5 325	573	2 132	8 030	Romania (RO)
Royaume-Uni (GB)	8 858	760	45	9 663	United Kingdom (GB)
Saint-Marin (SM)	2 248	193	1 523	3 964	San Marino (SM)
Sierra Leone (SL)	1 055	154	5	1 214	Sierra Leone (SL)
Singapour (SG)	77	68	-	145	Singapore (SG)
Slovaquie (SK)	6 614	669	1 315	8 598	Slovakia (SK)
Slovénie (SI)	5 828	675	1 249	7 752	Slovenia (SI)
Soudan (SD)	1 118	125	141	1 384	Sudan (SD)
Suède (SE)	6 245	767	33	7 045	Sweden (SE)
Suisse (CH)	12 132	379	4 139	16 650	Switzerland (CH)
Swaziland (SZ)	1 042	145	2	1 189	Swaziland (SZ)
Tadjikistan (TJ)	1 682	219	336	2 237	Tajikistan (TJ)
Turkménistan (TM)	995	259	1	1 255	Turkmenistan (TM)
Turquie (TR)	4 440	664	13	5 117	Turkey (TR)
Ukraine (UA)	4 476	562	708	5 746	Ukraine (UA)
Viet Nam (VN)	2 034	271	1 339	3 644	Viet Nam (VN)
Yougoslavie (YU)	4 495	366	2 724	7 585	Yugoslavia (YU)
Total	275 160	26 333	68 728	370 221	Total

**Enregistrements internationaux régis par l'Arrangement et le Protocole de Madrid,
par parties contractantes désignées**

*International Registrations Governed by the Madrid Agreement and Protocol,
by Designated Contracting Parties*



10. Statistiques générales

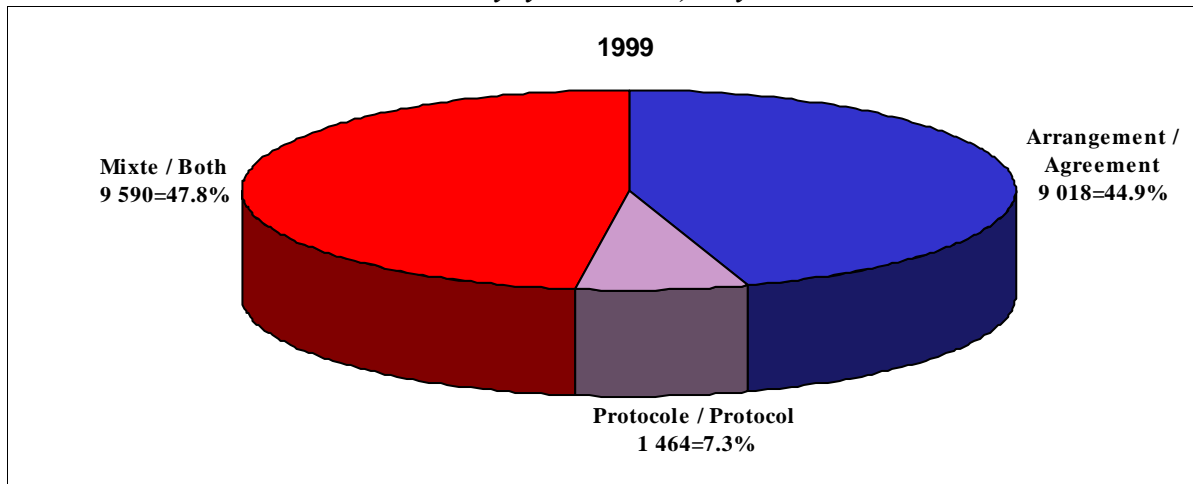
General Statistics

	1995	1996	1997
Enregistrements internationaux et renouvellements	22 660	22 995	23 944
Enregistrements pour lesquels l'émolument a été payé pour 20 ans	13 050	5 670	80
Enregistrements pour lesquels l'émolument a été payé pour 10 ans	5 802	12 815	18 990
Total des enregistrements	18 852	18 485	19 070
Renouvellements	3 808	4 510	4 874
Enregistrements pour lesquels le solde d'émolument a été payé pour une deuxième période de 10 ans	1 100	3 713	n/a
Enregistrements pour lesquels l'émolument avait été payé 10 ans auparavant pour une première période de 10 ans	2 357	2 424	n/a
Refus et invalidations	53 646	49 160	49 339
Refus (totaux ou partiels)	22 245	24 000	27 250
Décisions définitives consécutives à un refus (confirmant, annulant ou modifiant le refus)	29 510	22 621	20 652
Invalidations	1 891	2 539	1 437
Modifications	41 819	50 470	64 384
Extensions territoriales postérieures à l'enregistrement	6 749	6 687	6 247
Continuation des effets d'un enregistrement international dans un ou plusieurs États successeurs	3 036	10 012	11 322
Changement de titulaire	7 102	7 884	11 169
Radiations (pour l'ensemble des parties contractantes et des produits et services)	1 079	466	882
Renoncations (à l'égard de certaines des parties contractantes désignées pour tous les produits et services)	553	1 009	621
Limitations de la liste des produits et des services	913	567	695
Modifications du nom ou de l'adresse du titulaire	8 684	7 588	10 702
Modifications diverses (inscriptions relatives aux mandataires, rectifications, etc.)	13 703	16 257	22 746
Extraits du registre international	6 340	6 477	3 737
Renseignements	6 922	7 034	7 150

¹ Jusqu'en 1995, les chiffres sont basés sur le nombre d'enregistrements internationaux et de renouvellements publiés pour l'année considérée, tandis qu'à partir de 1996 les chiffres sont basés sur le nombre d'enregistrements internationaux et de renouvellements effectivement inscrits au registre international pour l'année considérée.

Enregistrements résultant de demandes internationales relevant exclusivement de l'Arrangement, exclusivement du Protocole, ou des deux traités

Registrations Resulting From International Applications Governed Exclusively by the Agreement, Exclusively by the Protocol, or by Both Treaties



1998	1999	2000	
25 811	25 782	29 837	International Registrations and Renewals
10	1	0	Registrations for which the fees have been paid for 20 years
20 010	20 071	22 968	Registrations for which the fees have been paid for 10 years
20 020	20 072	22 968	Total Registrations
5 791	5 710	6 869	Renewals
n/a	n/a	n/a	Registrations for which the balance of fees for a second 10-year period has been paid
n/a	n/a	n/a	Registrations for which the fees were paid 10 years previously for a first 10-year period
59 086	66 934	75 874	Refusals and Invalidations
34 415	40 109	38 635	Refusals (total or partial)
23 052	25 245	36 562	Final decisions following a refusal (confirming, reversing or modifying the refusal)
1 619	1 580	677	Invalidations
45 728	46 285	45 838	Modifications
6 181	5 677	6 086	Subsequent designations
201	4	2	Continuation of effects of international registrations in one or more successor countries
12 134	11 805	10 453	Change in ownership
977	632	415	Cancellations (in respect of all the designated Contracting Parties for all the goods and services)
667	654	595	Renunciations (in respect of some of the designated Contracting Parties for all the goods and services)
829	706	808	Limitations of the list of goods and services
12 099	11 110	13 694	Changes in name or address of the holder
12 640	15 697	13 785	Other changes (entries concerning representatives, corrections, etc.)
3 746	3 207	3 127	Extracts From the International Register
7 310	7 130	7 270	Information

¹ Up to and including 1995, the figures are based on the number of international registrations and renewals published in a given year, while the figures since 1996 are based on the number of international registrations and renewals recorded in the International Register in a given year.

Enregistrements résultant de demandes internationales relevant exclusivement de l'Arrangement, exclusivement du Protocole, ou des deux traités
Registrations Resulting From International Applications Governed Exclusively by the Agreement, Exclusively by the Protocol, or by Both Treaties

