
Gazette OMPI des marques internationales

publiée
par le Bureau international de l'OMPI

WIPO Gazette of International Marks

published
by the International Bureau of WIPO

**Supplément statistique
pour l'année 1998**

**Statistical Supplement
for 1998**



Organisation Mondiale
de la Propriété Intellectuelle
World Intellectual
Property Organization

Genève / Geneva
3e année / 3rd year
1998



Gazette OMPI des marques internationales

WIPO Gazette of International Marks

publiée
par le Bureau international de l'OMPI

published
by the International Bureau of WIPO

**Supplément statistique
pour l'année 1998**

**Statistical Supplement
for 1998**



Genève / Geneva
3^e année / 3rd year
1998

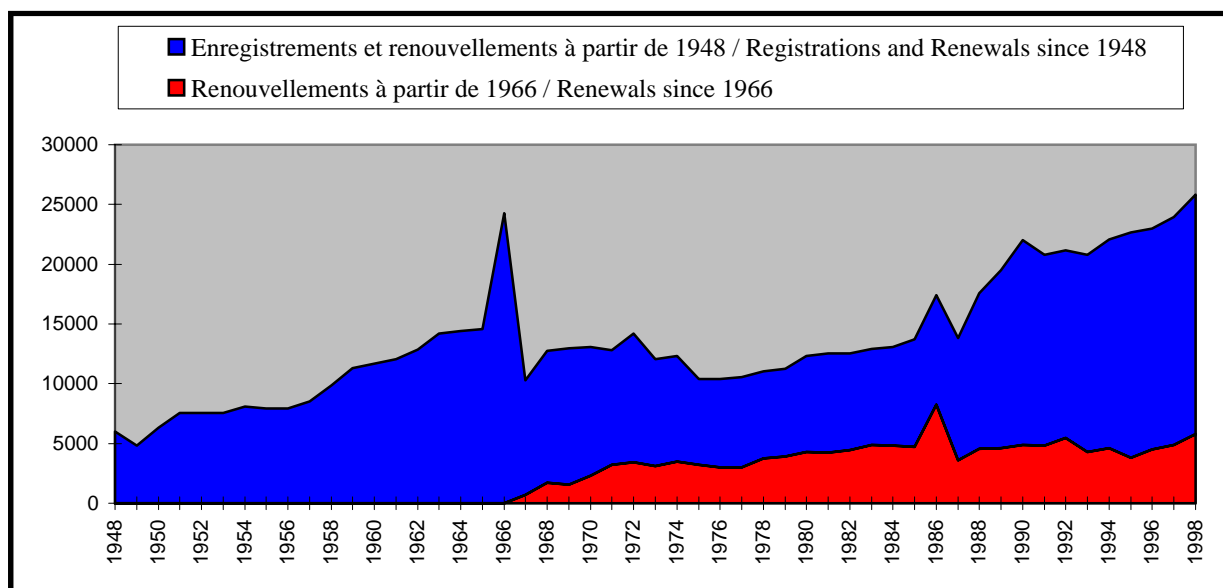
Union de Madrid concernant l'enregistrement international des marques

Madrid Union Concerning the International Registration of Marks

1. Enregistrements / Registrations ¹

Année Year	Enregistrements Registrations	Année Year	Enregistrements Registrations	Année Year	Enregistrements Registrations
1893	76	1918	987	1943	5 612
1894	231	1919	1 575	1944	4 502
1895	229	1920	2 284	1945	3 682
1896	304	1921	2 562	1946	4 560
1897	409	1922	2 653	1947	4 616
1898	451	1923	5 258	1948	5 981
1899	323	1924	5 487	1949	4 801
1900	368	1925	5 387	1950	6 309
1901	369	1926	4 888	1951	7 569
1902	435	1927	5 255	1952	7 552
1903	577	1928	5 976	1953	7 572
1904	547	1929	5 917	1954	8 069
1905	691	1930	5 760	1955	7 955
1906	749	1931	4 482	1956	7 909
1907	789	1932	3 946	1957	8 501
1908	908	1933	3 550	1958	9 873
1909	1 302	1934	3 453	1959	11 296
1910	1 409	1935	2 822	1960	11 662
1911	1 517	1936	3 204	1961	12 079
1912	1 553	1937	2 905	1962	12 872
1913	1 934	1938	2 800	1963	14 193
1914	1 394	1939	2 476	1964	14 423
1915	658	1940	1 951	1965	14 596
1916	850	1941	2 913		
1917	880	1942	3 551		

¹ Jusqu'au 14 décembre 1966, le renouvellement s'est effectué sous la forme d'un nouvel enregistrement.
Until December 14, 1966, renewal was effected in the form of a new international registration



2. Enregistrements et renouvellements à partir de 1966
Registrations and Renewals since 1966

Année <i>Year</i>	Enregistrements <i>Registrations</i>	Renouvellements <i>Renewals</i>	Total
1966	24 258 ¹	1 ²	24 259
1967	9 598	689	10 287
1968	11 024	1 713	12 737
1969	11 435	1 554	12 989
1970	10 731	2 328	13 059
1971	9 583	3 204	12 787
1972	10 781	3 431	14 212
1973	8 942	3 112	12 054
1974	8 858	3 468	12 326
1975	7 203	3 190	10 393
1976	7 393	3 002	10 395
1977	7 544	3 006	10 550
1978	7 307	3 724	11 031
1979	7 359	3 913	11 272
1980	8 028	4 310	12 338
1981	8 269	4 249	12 518
1982	8 096	4 464	12 560
1983	8 047	4 882	12 929
1984	8 246	4 799	13 045
1985	8 961	4 735	13 696
1986	9 167	8 242	17 409
1987	10 186	3 611	13 797
1988	13 016	4 538	17 554
1989	14 896	4 592	19 488
1990	17 157	4 854	22 011
1991	15 959	4 832	20 791
1992	15 702	5 441	21 143
1993	16 498	4 264	20 762
1994	17 486	4 583	22 069
1995	18 852	3 808	22 660
1996 ³	18 485	4 510	22 995
1997	19 070	4 874	23 944
1998	20 020	5 791	25 811

¹ Jusqu'au 14 décembre 1966, le renouvellement s'est effectué sous la forme d'un nouvel enregistrement.
Until December 14, 1966, renewal was effected in the form of a new international registration.

² Du 15 au 31 décembre 1966.
From December 15 to 31, 1966.

³ Jusqu'en 1995, les chiffres sont basés sur le nombre d'enregistrements internationaux et de renouvellements publiés pour l'année considérée, tandis qu'à partir de 1996 les chiffres sont basés sur le nombre d'enregistrements internationaux et de renouvellements effectivement inscrits au registre international pour l'année considérée.
Up to and including 1995, the figures are based on the number of international registrations and renewals published in a given year, while the figures since 1996 are based on the number of international registrations and renewals recorded in the International Register in a given year.

3. Enregistrements par office d'origine
Registrations by Office of Origin

Office d'origine	1893 à/à 1978 (85 ans/years)	1979	1980	1981	1982	1983	1984	1985	1986	1987	1988
Albanie
Algérie	64	3	1	.	1	6	1	2	3	.	.
Allemagne ¹	30 228
République fédérale d'Allemagne	78 898	1 995	2 369	2 053	1 942	1 854	2 079	1 941	1 979	2 075	2 430
République démocratique allemande	4 886	43	27	32	35	45	30	19	32	35	36
Arménie
Autriche	18 292	218	260	225	269	192	218	306	327	334	439
Azerbaïdjan
Bélarus
Benelux	9 173	895	902	951	920	1 048	995	1 072	1 140	1 262	1 893
Belgique	20 338
Luxembourg	853
Pays-Bas	32 769
Bosnie-Herzégovine
Bulgarie	1	3
Chine
Croatie
Cuba ²	162
Danemark
Égypte	104	.	.	1	2	2	2	1	.	.	.
Espagne	16 565	334	300	268	269	238	263	400	540	429	595
Ex-République yougoslave de Macédoine
Fédération de Russie
Finlande
France	116 816	2 201	2 303	2 136	2 275	2 399	2 167	2 493	2 506	2 953	3 835
Hongrie	2 971	40	23	41	46	38	49	69	67	58	48
Islande
Italie	32 433	727	774	1 374	1 223	1 073	1 193	1 419	1 322	1 653	2 052
Kazakhstan
Kirghizistan
Lettonie	1
Libéria
Liechtenstein	2 289	57	55	55	58	44	47	42	58	73	79
Lituanie
Maroc	1 212	4	7	1	15	14	15	12	10	15	7
Monaco	659	16	24	19	31	27	40	39	25	25	25
Mongolie	1	3
Norvège
Ouzbékistan
Pologne
Portugal	3 023	13	8	9	12	11	24	25	12	13	14
République de Moldova
République populaire démocratique de Corée	1	1	2	2	.	6
République tchèque
Roumanie	860	16	8	6	12	13	4	6	3	10	8
Royaume-Uni
Saint-Marin	10	.	.	1	3	1	2	4	.	1	3
Sierra Leone
Slovaquie
Slovénie
Soudan
Suède
Suisse	58 139	720	817	932	863	923	988	1 005	1 020	1 122	1 406
Tadjikistan
Tchécoslovaquie	9 490	36	55	61	46	64	51	39	75	67	78
Tunisie	210	1	1	1	.	.	3	2	1	.	2
Ukraine
Union soviétique	71	16	50	80	54	26	41	29	31	18	29
Viet Nam	1	1	.
Yougoslavie	598	24	44	23	20	28	33	34	13	41	25
Autres pays ³	718
Total	441 833	7 359	8 028	8 269	8 096	8 047	8 246	8 961	9 166	10 187	13 016

¹ Le nom «Allemagne» est utilisé à compter du 3 octobre 1990, date d'adhésion de la République démocratique allemande à la République fédérale d'Allemagne.

² L'Arrangement de Madrid n'a pas été applicable à Cuba entre le 22 avril 1932 et le 5 décembre 1989.

³ Le chiffre indiqué sous «Autres pays» comprend les enregistrements en provenance des pays qui ont quitté l'Union de Madrid depuis plus de 20 ans (Brésil : 205; Dantzig : 56; Mexique : 139; Tanger : 182; Turquie : 136).

1989	1990	1991	1992	1993	1994	1995	1996	1997	1998	Total	Office of Origin
.	Albania
.	.	.	.	1	1	-	1	3	-	90	Algeria
3 081	3 859	3 293	3 775	4 126	4 245	4 735	5 044	5 857	5 434	67 044	Germany ¹
30	15	228	106 783	Federal Republic of Germany
.	5 267	German Democratic Republic
573	638	738	717	716	704	700	712	767	836	28 181	Austria
.	-	Azerbaijan
.	2	2	3	7	14	Belarus
2 063	2 480	2 239	2 451	2 227	2 378	2 768	2 347	2 301	2 530	44 035	Benelux
.	20 338	Belgium
.	853	Luxembourg
.	32 769	Netherlands
.	3	-	4	7	14	Bosnia and Herzegovina
3	3	5	15	10	30	36	57	87	45	295	Bulgaria
4	25	58	37	57	41	64	109	219	156	770	China
.	42	16	43	71	19	Croatia
.	1	4	9	-	4	2	3	10	4	199	Cuba ²
.	30	119	179	328	Denmark
5	2	8	6	3	14	17	1	32	38	238	Egypt
702	885	909	1 116	1 086	1 064	1 041	988	890	1 011	29 893	Spain
.	19	12	8	2	45	The former Yugoslav Republic of Macedonia
.	.	.	9	31	36	37	37	86	147	383	Russian Federation
.	17	72	166	255	Finland
4 062	4 685	4 381	4 028	3 895	4 169	3 540	3 887	3 599	3 734	182 064	France
43	43	28	38	72	62	80	72	120	107	4 115	Hungary
.	2	11	13	Iceland
2 600	2 523	2 257	1 802	1 930	1 876	2 087	1 821	1 597	1 385	65 121	Italy
.	.	.	.	1	2	4	18	10	5	40	Kazakhstan
.	-	1	1	Kyrgyzstan
.	3	14	28	26	72	Latvia
.	-	-	-	Liberia
76	92	62	64	85	112	144	76	118	105	3 791	Liechtenstein
.	1	14	15	Lithuania
29	8	10	15	13	13	23	18	20	42	1 503	Morocco
33	34	52	46	31	50	47	66	51	48	1 388	Monaco
.	2	-	-	-	-	1	-	-	-	7	Mongolia
.	27	44	133	204	Norway
.	1	1	-	-	2	Uzbekistan
.	.	3	12	36	92	105	75	145	209	677	Poland
20	20	21	21	43	34	44	154	111	181	3 813	Portugal
.	-	-	1	7	8	Republic of Moldova
4	13	11	1	10	-	-	-	-	1	52	Democratic People's Republic of Korea:
.	.	.	.	62	209	272	214	203	235	1 195	Czech Republic
6	5	2	3	3	7	8	4	6	7	997	Romania
.	25	100	281	406	United Kingdom
2	1	3	2	8	6	4	11	5	7	74	San Marino
.	-	-	-	Sierra Leone
.	.	.	.	13	38	33	58	65	81	288	Slovakia
.	.	.	.	7	67	136	82	76	57	425	Slovenia
.	.	.	.	-	-	-	-	-	-	-	Sudan
.	62	186	260	508	Sweden
1 417	1 420	1 516	1 436	1 967	2 152	2 878	2 370	2 017	2 466	87 574	Switzerland
.	-	Tajikistan
35	18	54	83	47	10 299	Czechoslovakia
.	221	Tunisia
.	1	2	6	2	3	14	Ukraine
79	47	20	591	Soviet Union
.	2	1	3	5	7	20	Viet Nam
29	31	55	16	18	16	6	22	35	21	1 132	Yugoslavia
.	718	Other Countries ³
14 896	17 157	15 959	15 702	16 498	17 486	18 852	18 485	19 070	20 020	705 333	Total

¹ The name "Germany" is used from October 3, 1990, the date of accession of the German Democratic Republic to the Federal Republic of Germany.

² The Madrid Agreement was not applicable to Cuba between April 22, 1932, and December 5, 1989.

³ The figure given under "Other Countries" includes registrations from countries that left the Madrid Union more than 20 years ago (Brazil: 205; Gdansk: 56; Mexico: 139; Tangier: 182; Turkey: 136).

4. Renouvellements par pays du titulaire
Renewals by Country of Holder

Pays du titulaire	1966 à 1980	1981	1982	1983	1984	1985	1986	1987	1988	1989
Albanie
Algérie	3
Allemagne ¹
République fédérale d'Allemagne	13 434	1 194	1 255	1 618	1 635	1 262	2 585	797	1 037	1 039
République démocratique allemande	685	54	40	65	94	84	65	33	39	35
Arménie
Autriche	1 492	143	138	164	140	134	129	94	174	151
Azerbaïdjan
Bélarus
Benelux	3 274	493	484	464	489	532	1 234	394	564	540
Belgique	391
Luxembourg	33
Pays-Bas	446
Bosnie-Herzégovine
Bulgarie
Chine
Croatie
Cuba
Égypte	2	13	.	1	2	2	1	2	2	.
Espagne	1 370	203	196	208	212	186	269	111	226	219
Ex-République yougoslave de Macédoine
Fédération de Russie
France	8 683	930	1 147	1 154	1 021	1 326	2 008	1 079	1 129	1 277
Hongrie	357	32	23	27	24	20	54	17	41	36
Italie	2 332	346	307	230	335	319	475	403	389	417
Kazakhstan
Kirghizistan
Lettonie
Libéria
Liechtenstein	248	31	38	15	26	25	21	33	34	19
Maroc	60	2	11	10	1	1	3	4	5	4
Monaco	44	12	10	9	9	12	7	1	3	3
Mongolie
Ouzbékistan
Pologne
Portugal	500	43	46	64	55	60	90	37	38	60
République de Moldova
République populaire démocratique de Corée
République tchèque
Roumanie	20	12	38	90	72	32	48	36	38	6
Saint-Marin
Slovaquie
Slovénie
Soudan
Suisse	6 065	630	587	602	587	656	1 008	508	612	667
Tadjikistan
Tchécoslovaquie	1 177	108	136	149	94	77	241	56	205	114
Tunisie	6	.	2	.	1	.	2	1	.	.
Ukraine
Union soviétique
Viet Nam
Yougoslavie	23	3	6	12	2	7	2	5	2	5
Total	40 645	4 249	4 464	4 882	4 799	4 735	8 242	3 611	4 538	4 592

¹ Le nom «Allemagne» est utilisé à compter du 3 octobre 1990, date d'adhésion de la République démocratique allemande à la République fédérale d'Allemagne.

1990	1991	1992	1993	1994	1995	1996	1997	1998	Total	Country of Holder
.	Albania
.	5	1	.	9	Algeria
317	1 578	1 803	1 482	1 536	1 343	1 566	1 449	193	11 267	Germany ¹
993	1 484	28 333	Federal Republic of Germany
28	31	1 253	German Democratic Republic
.	Armenia
148	160	157	137	130	135	162	156	172	4 116	Austria
.	Azerbaijan
.	Belarus
664	373	784	518	482	432	486	508	693	13 408	Benelux
.	391	Belgium
.	33	Luxembourg
.	446	Netherlands
.	Bosnia and Herzegovina
.	Bulgaria
.	China
.	.	.	.	9	9	Croatia
1	.	1	1	3	31	Cuba
195	294	239	181	200	148	156	224	216	5 053	Egypt
.	Spain
.	The former Yugoslav Republic of Macedonia
.	1	1	.	2	Russian Federation
1 148	1 177	1 167	1 035	1 100	916	1 088	1 305	1 599	30 289	France
47	29	54	31	20	8	45	38	40	943	Hungary
442	395	365	271	372	261	365	591	669	9 284	Italy
.	Kazakhstan
.	Kyrgyzstan
.	Latvia
.	Liberia
36	20	37	22	32	27	20	28	27	739	Liechtenstein
19	6	7	10	6	6	15	4	5	179	Morocco
8	13	8	8	15	5	6	14	22	209	Monaco
.	1	Mongolia
.	Uzbekistan
.	Poland
39	48	61	29	34	10	11	15	13	1 253	Portugal
.	Republic of Moldova
.	Democratic People's Republic of Korea
.	.	.	44	53	51	45	54	16	263	Czech Republic
5	10	9	6	7	10	.	16	13	468	Romania
.	.	.	1	.	1	1	.	1	4	San Marino
.	.	.	1	6	.	22	23	5	57	Slovakia
.	.	.	4	8	12	Slovenia
.	Sudan
652	642	699	483	569	452	514	435	523	16 891	Switzerland
.	Tajikistan
108	81	42	41	2 629	Czechoslovakia
.	12	Tunisia
.	Ukraine
.	2	2	Soviet Union
.	Viet Nam
4	6	8	.	1	3	2	12	25	128	Yugoslavia
4 854	4 832	5 441	4 264	4 583	3 808	4 510	4 874	5 791	127 714	Total

¹ The name "Germany" is used from October 3, 1990, the date of accession of the German Democratic Republic to the Federal Republic of Germany.

5. Désignations en 1998
Designations in 1998

Partie contractante désignée	Pays du titulaire										
	AL	AM	AT	AZ	BA	BG	BX	BY	CH	CN	CU
Albanie (AL)	-	-	57	-	-	9	281	-	355	23	1
Algérie (DZ)	-	-	43	-	-	5	360	1	488	38	1
Allemagne (DE) ¹	-	-	770	-	5	17	2 351	4	2 511	95	2
Arménie (AM)	-	-	50	-	-	25	309	2	373	25	1
Autriche (AT)	-	-	-	-	5	9	1 519	2	2 245	45	3
Azerbaïdjan (AZ)	-	-	42	-	-	21	315	2	350	29	1
Bélarus (BY)	-	-	122	-	-	32	468	-	577	48	1
Benelux (BX)	-	-	529	-	3	12	35	2	1 961	61	3
Bosnie-Herzégovine (BA)	-	-	192	-	-	7	405	-	552	21	1
Bulgarie (BG)	-	-	200	-	-	-	547	3	622	42	1
Chine (CN)	-	-	165	-	-	11	587	3	898	-	2
Croatie (HR)	-	-	394	-	7	8	530	-	698	27	1
Cuba (CU)	-	-	38	-	-	6	199	1	343	40	-
Danemark (DK)	-	-	-	-	-	-	492	-	811	43	2
Égypte (EG)	-	-	98	-	-	12	495	3	709	53	1
Espagne (ES)	-	-	388	-	-	11	1 508	4	1 693	69	2
Estonie (EE)	-	-	-	-	-	-	1	-	-	-	-
Ex-République yougoslave de Macédoine (MK)	-	-	145	-	7	18	419	1	510	21	2
Fédération de Russie (RU)	-	-	272	-	3	41	841	6	1 061	96	1
Finlande (FI)	-	-	-	-	-	-	404	-	742	39	3
France (FR)	-	-	505	-	3	15	2 252	4	2 237	93	2
Géorgie (GE)	-	-	-	-	-	-	63	-	14	-	-
Hongrie (HU)	-	-	559	-	-	31	980	2	1 218	59	1
Islande (IS)	-	-	-	-	-	-	203	-	331	14	1
Italie (IT)	-	-	650	-	5	14	1 666	2	2 119	89	4
Kazakhstan (KZ)	-	-	62	-	-	32	418	3	424	44	1
Kenya (KE)	-	-	7	-	-	-	43	-	105	1	-
Kirghizistan (KG)	-	-	48	-	-	24	293	2	367	34	1
Lettonie (LV)	-	-	134	-	-	30	428	5	558	23	1
Libéria (LR)	-	-	31	-	-	5	189	-	249	26	1
Liechtenstein (LI)	-	-	336	-	-	6	538	-	1 354	23	2
Lituanie (LT)	-	-	-	-	-	-	230	-	264	14	-
Maroc (MA)	-	-	85	-	-	8	521	-	599	36	1
Monaco (MC)	-	-	128	-	-	5	575	-	779	26	1
Mongolie (MN)	-	-	37	-	-	8	194	-	264	47	-
Mozambique (MZ)	-	-	1	-	-	-	14	-	39	-	-
Norvège (NO)	-	-	-	-	-	-	465	-	805	42	2
Ouzbékistan (UZ)	-	-	50	-	-	24	340	3	423	43	1
Pologne (PL)	-	-	408	-	-	24	949	5	1 090	66	1
Portugal (PT)	-	-	266	-	-	7	1 162	-	1 251	46	3
République de Moldova (MD)	-	-	67	-	-	35	326	4	413	20	1
République populaire démocratique de Corée (KP)	-	-	69	-	-	6	292	3	454	44	1
République tchèque (CZ)	-	-	519	-	-	23	951	2	1 159	47	1
Roumanie (RO)	-	-	261	-	-	28	715	-	818	53	2
Royaume-Uni (GB)	-	-	-	-	-	-	669	-	1 227	66	2
Saint-Marin (SM)	-	-	89	-	-	5	396	-	551	24	2
Sierra Leone (SL)	-	-	22	-	-	-	112	-	190	14	-
Slovaquie (SK)	-	-	445	-	-	24	733	1	880	33	2
Slovénie (SI)	-	-	474	-	7	12	617	2	796	26	1
Soudan (SD)	-	-	30	-	-	5	175	-	294	33	1
Suède (SE)	-	-	-	-	-	-	467	-	851	46	2
Suisse (CH)	-	-	777	-	3	8	1 697	1	24	68	2
Swaziland (SZ)	-	-	-	-	-	-	-	-	-	-	-
Tadjikistan (TJ)	-	-	45	-	-	16	294	2	364	41	1
Ukraine (UA)	-	-	211	-	-	38	554	7	732	49	2
Viet Nam (VN)	-	-	62	-	-	7	394	2	637	83	-
Yougoslavie (YU)	-	-	289	-	7	18	589	1	809	40	1
Total	-	-	10 172	-	55	702	32 570	85	42 188	2 228	73

¹ Le nom «Allemagne» est utilisé à compter du 3 octobre 1990, date d'adhésion de la République démocratique allemande à la République fédérale d'Allemagne.

Country of Holder												Designated Contracting Party
CZ	DE	DK	DZ	EE	EG	ES	FI	FR	GB	GE	HR	
32	668	-	-	-	32	72	-	356	-	-	3	Albania (AL)
23	942	-	-	-	31	193	-	1 034	-	-	-	Algeria (DZ)
154	799	66	1	-	31	700	36	3 627	102	-	-	Germany (DE) ¹
40	790	-	-	-	34	76	-	446	-	-	2	Armenia (AM)
138	5 628	-	-	-	31	449	-	2 620	-	-	-	Austria (AT)
43	732	-	-	-	33	69	-	446	-	-	2	Azerbaijan (AZ)
91	1 616	-	-	-	28	133	-	649	-	-	7	Belarus (BY)
101	5 353	33	1	-	32	625	14	4 219	61	-	-	Benelux (BX)
65	1 626	-	-	-	27	132	-	645	-	-	19	Bosnia and Herzegovina (BA)
84	1 571	-	-	-	30	174	-	882	-	-	4	Bulgaria (BG)
33	1 773	31	2	-	30	258	38	1 034	141	-	2	China (CN)
83	2 214	-	-	-	29	192	-	927	-	-	-	Croatia (HR)
14	537	7	-	-	28	206	7	395	29	-	-	Cuba (CU)
26	2 451	-	-	-	-	200	51	943	58	-	-	Denmark (DK)
36	1 425	-	-	-	-	214	-	1 068	-	-	-	Egypt (EG)
61	4 311	28	3	-	31	7	22	3 441	88	-	-	Spain (ES)
-	1	2	-	-	-	2	4	3	3	-	-	Estonia (EE)
35	1 366	-	-	-	28	118	-	559	-	-	17	The former Yugoslav Republic of Macedonia (MK)
161	2 728	49	-	-	31	370	91	1 755	135	-	8	Russian Federation (RU)
28	2 099	65	-	-	-	175	-	835	64	-	-	Finland (FI)
106	5 320	28	3	-	31	800	27	19	92	-	-	France (FR)
5	106	2	-	-	-	3	-	49	15	-	-	Georgia (GE)
140	3 454	27	-	-	30	323	62	1 680	118	-	11	Hungary (HU)
6	643	38	-	-	-	96	19	301	66	-	-	Iceland (IS)
83	5 046	-	3	-	32	695	-	3 707	-	-	-	Italy (IT)
45	1 046	-	-	-	30	83	-	570	-	-	6	Kazakhstan (KZ)
-	160	1	-	-	4	5	1	63	14	-	-	Kenya (KE)
38	826	-	-	-	28	73	-	458	-	-	2	Kyrgyzstan (KG)
73	1 448	-	-	-	29	133	-	645	-	-	-	Latvia (LV)
9	455	-	-	-	32	48	-	192	-	-	-	Liberia (LR)
31	2 104	4	-	-	28	167	5	1 026	30	-	-	Liechtenstein (LI)
48	789	48	-	-	-	66	66	421	67	-	-	Lithuania (LT)
33	1 334	-	-	-	32	353	-	1 662	-	-	-	Morocco (MA)
26	1 568	11	-	-	29	197	8	1 880	51	-	-	Monaco (MC)
9	553	-	-	-	28	61	-	246	-	-	-	Mongolia (MN)
-	50	-	-	-	4	3	-	33	-	-	-	Mozambique (MZ)
27	2 282	121	-	-	-	228	81	917	140	-	-	Norway (NO)
36	929	-	-	-	28	71	-	501	-	-	6	Uzbekistan (UZ)
161	3 256	67	-	-	30	312	82	1 617	145	-	8	Poland (PL)
35	3 221	20	2	-	30	813	18	2 650	65	-	-	Portugal (PT)
49	969	9	-	-	29	89	14	478	44	-	2	Republic of Moldova (MD)
9	772	5	-	-	30	106	7	388	44	-	-	Democratic People's Republic of Korea (KP)
-	3 504	42	-	-	28	309	59	1 491	138	-	14	Czech Republic (CZ)
113	2 247	7	-	-	31	241	13	1 412	23	-	4	Romania (RO)
26	3 189	49	-	-	-	315	31	1 544	-	-	-	United Kingdom (GB)
27	1 149	-	-	-	27	121	-	779	-	-	-	San Marino (SM)
4	252	-	-	-	31	37	-	153	-	-	-	Sierra Leone (SL)
136	2 809	31	-	-	30	226	52	1 214	102	-	12	Slovakia (SK)
91	2 470	16	2	-	27	182	20	1 008	48	-	19	Slovenia (SI)
6	458	-	-	-	29	54	-	226	-	-	-	Sudan (SD)
27	2 455	79	-	-	-	208	72	959	64	-	-	Sweden (SE)
93	5 687	65	-	-	32	500	47	3 560	148	-	-	Switzerland (CH)
-	-	-	-	-	-	-	-	18	-	-	-	Swaziland (SZ)
24	800	-	-	-	28	69	-	429	-	-	5	Tajikistan (TJ)
145	1 947	-	-	-	29	195	-	1 087	-	-	7	Ukraine (UA)
25	1 152	-	-	-	28	132	-	915	-	-	-	Viet Nam (VN)
89	2 299	14	-	-	29	239	19	1 273	51	-	15	Yugoslavia (YU)
3 023	105 379	965	17	-	1 319	11 918	966	61 455	2 146	-	175	Total

¹ The name "Germany" is used from October 3, 1990, the date of the accession of the German Democratic Republic to the Federal Republic of Germany.

5. Désignations en 1998 (suite)
Designations in 1998 (contd.)

Partie contractante désignée	Pays du titulaire										
	HU	IS	IT	KE	KG	KP	KZ	LI	LR	LT	LV
Albanie (AL)	10	-	327	-	-	-	1	11	-	-	-
Algérie (DZ)	20	-	480	-	-	-	1	30	-	-	-
Allemagne (DE) ¹	96	7	1 419	-	-	1	2	93	-	7	14
Arménie (AM)	49	-	325	-	-	-	1	18	-	-	5
Autriche (AT)	72	-	1 289	-	-	-	1	96	-	-	6
Azerbaïdjan (AZ)	48	-	295	-	-	-	2	21	-	-	3
Bélarus (BY)	78	-	502	-	-	-	1	29	-	-	21
Benelux (BX)	62	5	1 388	-	-	-	2	80	-	1	8
Bosnie-Herzégovine (BA)	27	-	569	-	-	-	1	23	-	-	-
Bulgarie (BG)	80	-	587	-	-	-	1	32	-	-	3
Chine (CN)	27	4	725	-	1	1	2	30	-	1	2
Croatie (HR)	56	-	810	-	-	-	1	39	-	-	-
Cuba (CU)	10	-	315	-	-	-	1	17	-	2	-
Danemark (DK)	13	7	-	-	-	-	-	20	-	4	-
Égypte (EG)	42	-	711	-	-	-	1	35	-	-	1
Espagne (ES)	51	7	1 276	-	-	-	1	62	-	5	2
Estonie (EE)	-	-	-	-	-	-	-	-	-	-	-
Ex-République yougoslave de Macédoine (MK)	20	-	442	-	-	-	1	20	-	-	-
Fédération de Russie (RU)	116	4	1 067	-	1	-	4	46	-	12	24
Finlande (FI)	14	5	-	-	-	-	-	20	-	6	-
France (FR)	79	8	1 501	-	-	1	2	86	-	6	3
Géorgie (GE)	9	-	-	-	-	-	-	-	-	-	-
Hongrie (HU)	-	2	1 029	-	-	-	1	55	-	5	2
Islande (IS)	5	-	-	-	-	-	-	9	-	2	-
Italie (IT)	82	-	2	-	-	1	2	90	-	-	3
Kazakhstan (KZ)	62	-	387	-	1	-	-	24	-	-	13
Kenya (KE)	-	-	61	-	-	-	-	-	-	-	1
Kirghizistan (KG)	49	-	302	-	-	-	4	14	-	-	5
Lettonie (LV)	72	-	478	-	-	-	2	24	-	-	-
Libéria (LR)	2	-	201	-	-	-	1	10	-	-	-
Liechtenstein (LI)	11	2	672	-	-	-	1	1	-	-	-
Lituanie (LT)	46	2	-	-	-	-	-	9	-	-	-
Maroc (MA)	30	-	648	-	-	-	1	33	-	-	-
Monaco (MC)	8	2	819	-	-	-	1	30	-	1	-
Mongolie (MN)	14	-	258	-	-	-	3	10	-	-	-
Mozambique (MZ)	1	-	22	-	-	-	-	-	-	-	-
Norvège (NO)	16	5	-	-	-	-	-	20	-	4	-
Ouzbékistan (UZ)	54	-	316	-	1	-	4	19	-	-	11
Pologne (PL)	77	4	800	-	-	-	2	52	-	8	12
Portugal (PT)	36	5	1 022	-	-	-	1	55	-	3	2
République de Moldova (MD)	62	-	386	-	-	-	1	16	-	6	7
République populaire démocratique de Corée (KP)	12	2	325	-	-	-	1	25	-	1	1
République tchèque (CZ)	108	4	868	-	-	-	1	53	-	5	3
Roumanie (RO)	113	-	889	-	-	-	1	42	-	-	1
Royaume-Uni (GB)	15	8	-	-	-	-	-	20	-	6	-
Saint-Marin (SM)	6	-	280	-	-	-	1	17	-	-	-
Sierra Leone (SL)	-	-	144	-	-	-	1	8	-	-	-
Slovaquie (SK)	96	2	753	-	-	-	2	48	-	4	2
Slovénie (SI)	57	2	857	-	-	-	1	41	-	1	2
Soudan (SD)	12	-	238	-	-	-	1	21	-	-	1
Suède (SE)	16	8	-	-	-	-	-	20	-	6	-
Suisse (CH)	56	2	1 500	-	-	1	1	90	-	4	-
Swaziland (SZ)	-	-	-	-	-	-	-	-	-	-	-
Tadjikistan (TJ)	39	-	300	-	-	-	3	16	-	-	3
Ukraine (UA)	112	-	672	-	-	-	1	34	-	-	22
Viet Nam (VN)	48	-	419	-	-	-	1	20	-	-	1
Yougoslavie (YU)	89	1	866	-	-	-	1	37	-	1	-
Total	2 385	98	29 542	-	4	5	66	1 771	-	101	184

¹ Le nom «Allemagne» est utilisé à compter du 3 octobre 1990, date d'adhésion de la République démocratique allemande à la République fédérale d'Allemagne.

Country of Holder												Designated Contracting Party
MA	MC	MD	MK	MN	MZ	NO	PL	PT	RO	RU	SD	
1	1	-	3	-	-	-	33	10	2	29	-	Albania (AL)
25	5	-	-	-	-	-	21	11	12	44	-	Algeria (DZ)
31	48	1	3	-	-	69	106	87	15	101	-	Germany (DE) ¹
1	7	-	-	-	-	-	38	10	6	118	-	Armenia (AM)
18	34	1	3	1	-	-	81	46	15	65	-	Austria (AT)
1	7	-	2	-	-	-	39	8	2	116	-	Azerbaijan (AZ)
1	6	4	-	-	-	-	138	14	7	130	-	Belarus (BY)
35	61	1	3	1	-	39	69	83	13	47	-	Benelux (BX)
1	3	-	4	-	-	-	29	14	7	56	-	Bosnia and Herzegovina (BA)
3	10	-	1	1	-	-	76	16	3	95	-	Bulgaria (BG)
5	20	-	2	-	-	25	22	23	3	66	-	China (CN)
2	11	-	3	-	-	-	64	15	8	61	-	Croatia (HR)
2	11	-	-	-	-	12	5	9	3	55	-	Cuba (CU)
-	14	-	-	-	-	110	19	25	-	25	-	Denmark (DK)
22	14	-	1	-	-	-	6	15	12	80	-	Egypt (EG)
29	45	-	2	-	-	45	48	143	12	68	-	Spain (ES)
-	-	-	-	-	-	-	1	-	-	-	-	Estonia (EE)
1	9	-	-	-	-	-	30	15	3	65	-	The former Yugoslav Republic of Macedonia (MK)
10	28	5	3	1	-	33	164	22	16	-	-	Russian Federation (RU)
-	10	-	-	-	-	97	15	20	1	29	-	Finland (FI)
40	59	1	3	1	-	59	58	98	14	96	-	France (FR)
-	-	-	-	-	-	2	2	2	-	-	-	Georgia (GE)
2	25	-	-	1	-	32	124	27	15	71	-	Hungary (HU)
-	3	-	-	-	-	32	5	6	-	14	-	Iceland (IS)
29	51	-	2	1	-	-	56	76	15	69	-	Italy (IT)
1	8	-	-	-	-	-	55	6	7	99	-	Kazakhstan (KZ)
-	-	-	-	-	-	2	2	1	-	-	-	Kenya (KE)
1	5	-	-	-	-	-	34	6	2	111	-	Kyrgyzstan (KG)
1	15	-	-	-	-	-	141	15	2	122	-	Latvia (LV)
1	1	-	-	-	-	-	6	5	2	15	-	Liberia (LR)
2	20	-	-	-	-	9	8	20	8	28	-	Liechtenstein (LI)
-	8	-	-	-	-	27	83	5	-	98	-	Lithuania (LT)
-	19	-	-	-	-	-	5	28	12	44	-	Morocco (MA)
16	1	-	-	-	-	9	11	23	9	25	-	Monaco (MC)
1	5	-	-	-	-	-	8	5	2	55	-	Mongolia (MN)
-	-	-	-	-	-	-	1	4	-	-	-	Mozambique (MZ)
-	14	-	-	-	-	-	12	16	-	27	-	Norway (NO)
1	7	-	2	-	-	-	39	5	2	120	-	Uzbekistan (UZ)
4	17	-	-	-	-	43	-	30	5	96	-	Poland (PL)
23	38	-	2	-	-	31	23	1	10	37	-	Portugal (PT)
1	7	-	-	-	-	14	71	13	6	126	-	Republic of Moldova (MD)
2	3	-	-	1	-	11	20	7	3	45	-	Democratic People's Republic of Korea (KP)
2	18	-	1	-	-	29	155	23	10	104	-	Czech Republic (CZ)
4	13	1	-	1	-	11	88	26	-	66	-	Romania (RO)
-	21	1	-	-	-	68	22	36	1	63	-	United Kingdom (GB)
2	18	-	-	-	-	-	8	16	8	17	-	San Marino (SM)
1	1	-	-	-	-	-	2	4	1	12	-	Sierra Leone (SL)
2	17	-	1	-	-	21	150	18	9	97	-	Slovakia (SK)
2	12	-	5	-	-	19	68	16	8	64	-	Slovenia (SI)
1	1	-	-	-	-	-	4	6	4	44	-	Sudan (SD)
-	16	-	-	-	-	110	18	25	-	28	-	Sweden (SE)
24	46	1	3	1	-	37	41	61	11	44	-	Switzerland (CH)
-	-	-	-	-	-	-	-	-	-	-	-	Swaziland (SZ)
1	5	-	-	-	-	-	34	5	4	116	-	Tajikistan (TJ)
10	14	6	-	-	-	-	179	22	9	132	-	Ukraine (UA)
1	10	-	-	-	-	-	27	10	7	52	-	Viet Nam (VN)
3	7	-	5	1	-	14	63	24	15	71	-	Yugoslavia (YU)
366	849	22	54	11	-	1 010	2 627	1 277	341	3 458	-	Total

¹ The name "Germany" is used from October 3, 1990, the date of the accession of the German Democratic Republic to the Federal Republic of Germany.

5. Désignations en 1998 (suite)
Designations in 1998 (contd.)

Partie contractante désignée	Pays du titulaire										
	SE	SI	SK	SL	SM	SZ	TJ	UA	UZ	VN	YU
Albanie (AL)	-	19	3	-	1	-	-	1	-	-	3
Algérie (DZ)	-	6	4	-	2	-	-	1	-	-	14
Allemagne (DE) ¹	101	18	65	-	7	-	-	2	-	1	23
Arménie (AM)	-	11	4	-	1	-	-	3	-	3	3
Autriche (AT)	-	18	62	-	7	-	-	1	-	-	24
Azerbaïdjan (AZ)	-	13	4	-	1	-	-	3	-	3	4
Bélarus (BY)	-	15	24	-	1	-	-	3	-	5	14
Benelux (BX)	51	14	46	-	5	-	-	1	-	-	19
Bosnie-Herzégovine (BA)	-	39	28	-	2	-	-	1	-	-	12
Bulgarie (BG)	-	26	20	-	3	-	-	1	-	-	12
Chine (CN)	60	7	1	-	5	-	-	1	-	5	3
Croatie (HR)	-	43	50	-	2	-	-	1	-	-	10
Cuba (CU)	14	4	3	-	1	-	-	1	-	-	-
Danemark (DK)	150	2	4	-	-	-	-	-	-	-	2
Égypte (EG)	-	7	14	-	3	-	-	1	-	-	12
Espagne (ES)	56	10	19	-	6	-	-	1	-	-	15
Estonie (EE)	3	3	-	-	-	-	-	-	-	-	-
Ex-République yougoslave de Macédoine (MK)	-	37	20	-	2	-	-	1	-	-	8
Fédération de Russie (RU)	96	32	49	-	3	-	-	3	-	6	32
Finlande (FI)	136	2	3	-	-	-	-	-	-	-	1
France (FR)	76	15	44	-	5	-	-	1	-	4	23
Géorgie (GE)	1	4	-	-	-	-	-	-	-	-	1
Hongrie (HU)	59	44	72	-	5	-	-	2	-	2	27
Islande (IS)	47	-	1	-	-	-	-	-	-	-	-
Italie (IT)	-	18	36	-	1	-	-	1	-	-	24
Kazakhstan (KZ)	-	14	8	-	1	-	-	3	-	3	13
Kenya (KE)	1	-	-	-	-	-	-	-	-	-	-
Kirghizistan (KG)	-	11	6	-	1	-	-	3	-	3	6
Lettonie (LV)	-	21	10	-	1	-	-	2	-	-	2
Libéria (LR)	-	4	-	-	1	-	-	1	-	-	4
Liechtenstein (LI)	10	8	7	-	3	-	-	1	-	-	-
Lituanie (LT)	64	8	3	-	-	-	-	-	-	-	1
Maroc (MA)	-	7	9	-	2	-	-	1	-	-	12
Monaco (MC)	13	4	6	-	3	-	-	1	-	-	4
Mongolie (MN)	-	4	1	-	-	-	-	1	-	-	1
Mozambique (MZ)	-	-	-	-	-	-	-	-	-	-	-
Norvège (NO)	187	3	3	-	-	-	-	-	-	-	2
Ouzbékistan (UZ)	-	16	10	-	1	-	-	3	-	3	7
Pologne (PL)	116	40	61	-	4	-	-	2	-	2	14
Portugal (PT)	39	8	9	-	5	-	-	1	-	-	11
République de Moldova (MD)	10	12	9	-	1	-	-	3	-	-	6
République populaire démocratique de Corée (KP)	12	4	-	-	1	-	-	1	-	-	-
République tchèque (CZ)	74	47	65	-	4	-	-	2	-	2	15
Roumanie (RO)	1	34	39	-	2	-	-	2	-	-	20
Royaume-Uni (GB)	85	2	4	-	-	-	-	-	-	-	2
Saint-Marin (SM)	-	4	5	-	-	-	-	1	-	-	4
Sierra Leone (SL)	-	4	1	-	1	-	-	1	-	-	1
Slovaquie (SK)	41	45	1	-	4	-	-	2	-	2	17
Slovénie (SI)	26	-	48	-	2	-	-	1	-	-	8
Soudan (SD)	-	4	-	-	1	-	-	1	-	-	-
Suède (SE)	-	3	2	-	-	-	-	-	-	-	2
Suisse (CH)	91	13	34	-	5	-	-	1	-	-	24
Swaziland (SZ)	-	-	-	-	-	-	-	-	-	-	-
Tadjikistan (TJ)	-	12	4	-	1	-	-	3	-	3	5
Ukraine (UA)	-	30	46	-	1	-	-	-	-	5	23
Viet Nam (VN)	-	4	5	-	1	-	-	1	-	-	5
Yougoslavie (YU)	22	37	44	-	3	-	-	1	-	-	-
Total	1 642	810	1 016	-	112	-	-	69	-	52	495

¹ Le nom «Allemagne» est utilisé à compter du 3 octobre 1990, date d'adhésion de la République démocratique allemande à la République fédérale d'Allemagne.

Enregistrements Registrations	Désignations postérieures Subsequent designations	Renouvellements Renewals	Total	Designated Contracting Party
1 890	428	26	2 344	Albania (AL)
2 173	277	1 385	3 835	Algeria (DZ)
9 616	237	3 735	13 588	Germany (DE) ¹
2 085	420	271	2 776	Armenia (AM)
10 164	347	4 023	14 534	Austria (AT)
2 125	498	34	2 657	Azerbaijan (AZ)
3 659	688	418	4 765	Belarus (BY)
10 432	256	4 391	15 079	Benelux (BX)
3 089	530	889	4 508	Bosnia and Herzegovina (BA)
4 085	706	339	5 130	Bulgaria (BG)
5 520	521	8	6 049	China (CN)
4 568	650	1 068	6 286	Croatia (HR)
1 914	361	40	2 315	Cuba (CU)
4 715	744	13	5 472	Denmark (DK)
2 811	386	1 894	5 091	Egypt (EG)
9 887	473	3 210	13 570	Spain (ES)
23	0	0	23	Estonia (EE)
2 817	422	681	3 920	The former Yugoslav Republic of Macedonia (MK)
7 175	986	1 265	9 426	Russian Federation (RU)
4 081	720	12	4 813	Finland (FI)
10 022	210	3 588	13 820	France (FR)
204	74	0	278	Georgia (GE)
7 279	759	2 259	10 297	Hungary (HU)
1 521	317	4	1 842	Iceland (IS)
10 333	281	4 060	14 674	Italy (IT)
2 567	514	388	3 469	Kazakhstan (KZ)
276	196	0	472	Kenya (KE)
2 091	399	267	2 757	Kyrgyzstan (KG)
3 505	867	43	4 415	Latvia (LV)
1 276	197	14	1 487	Liberia (LR)
4 238	275	1 956	6 469	Liechtenstein (LI)
1 689	672	6	2 367	Lithuania (LT)
3 063	345	2 107	5 515	Morocco (MA)
3 996	254	2 020	6 270	Monaco (MC)
1 526	222	67	1 815	Mongolia (MN)
61	111	0	172	Mozambique (MZ)
4 625	782	12	5 419	Norway (NO)
2 351	429	296	3 076	Uzbekistan (UZ)
8 218	1 348	44	9 610	Poland (PL)
7 959	602	2 390	10 951	Portugal (PT)
2 549	476	281	3 306	Republic of Moldova (MD)
2 266	262	179	2 707	Democratic People's Republic of Korea (KP)
7 641	1 056	1 183	9 880	Czech Republic (CZ)
4 752	641	1 929	7 322	Romania (RO)
6 557	898	17	7 472	United Kingdom (GB)
2 164	130	1 263	3 557	San Marino (SM)
857	136	4	997	Sierra Leone (SL)
6 082	833	1 149	8 064	Slovakia (SK)
5 257	723	1 078	7 058	Slovenia (SI)
1 322	187	141	1 650	Sudan (SD)
4 732	742	10	5 484	Sweden (SE)
10 708	362	3 733	14 803	Switzerland (CH)
0	18	0	18	Swaziland (SZ)
2 049	352	271	2 672	Tajikistan (TJ)
4 876	865	580	6 321	Ukraine (UA)
2 493	342	1 214	4 049	Viet Nam (VN)
4 253	424	2 410	7 087	Yugoslavia (YU)
238 187	26 951	58 665	323 803	Total

¹ The name "Germany" is used from October 3, 1990, the date of the accession of the German Democratic Republic to the Federal Republic of Germany.

6. Répartition des désignations par classes de produits et de services pour 1998

Distribution of Designations by Classes of Goods and Services for 1998

Partie contractante désignée	Classes de produits et de services										
	1	2	3	4	5	6	7	8	9	10	11
Albanie	224	87	485	74	552	121	97	79	436	93	136
Algérie	431	162	785	104	914	203	279	146	670	187	264
Allemagne ¹	1 009	413	1 711	284	1 968	760	898	446	2 369	551	838
Arménie	285	92	631	72	712	123	131	90	451	108	129
Autriche	1 242	476	1 891	315	2 306	853	1 020	503	2 754	706	961
Azerbaïdjan	231	77	605	65	700	111	106	82	413	85	123
Bélarus	410	166	868	118	1 067	255	278	140	794	232	292
Benelux	1 223	473	1 942	324	2 380	902	1 095	521	2 793	698	1 035
Bosnie-Herzégovine	519	189	845	148	894	284	310	170	805	187	307
Bulgarie	466	182	936	134	1 041	298	319	189	889	214	340
Chine	416	158	973	105	828	337	568	222	1 408	248	423
Croatie	646	261	1 069	174	1 165	400	453	247	1 112	281	450
Cuba	208	88	493	62	432	108	128	85	423	78	119
Danemark	399	142	700	98	882	298	362	159	1 146	263	297
Égypte	608	227	1 030	161	1 168	298	419	211	896	288	355
Espagne	1 169	428	1 878	301	2 195	803	1 005	468	2 687	723	885
Estonie	2	1	1	2	8	1	2	0	1	0	0
Ex-République yougoslave de Macédoine	425	156	797	114	824	220	236	150	705	185	255
Fédération de Russie	705	282	1 436	203	1 672	539	721	315	1 716	428	633
Finlande	360	136	652	95	839	265	324	150	1 017	239	271
France	1 166	443	1 535	264	2 001	830	1 036	451	2 716	703	905
Géorgie	35	8	59	8	103	9	8	11	38	8	9
Hongrie	976	380	1 584	248	1 828	618	788	381	1 913	438	706
Islande	178	46	383	44	371	78	105	65	351	71	89
Italie	1 284	467	1 922	281	2 339	864	1 074	507	2 813	751	949
Kazakhstan	310	113	739	88	913	166	187	117	530	165	193
Kenya	71	24	113	19	96	28	31	30	108	27	38
Kirghizistan	256	91	616	71	701	118	147	95	463	93	143
Lettonie	337	130	824	98	1 003	212	217	135	739	186	273
Libéria	155	50	351	39	259	64	57	55	311	57	69
Liechtenstein	624	258	1 117	160	1 151	347	404	260	1 269	299	400
Lituanie	206	84	455	66	617	127	121	72	339	94	141
Maroc	614	244	1 071	168	1 190	302	387	227	959	245	367
Monaco	546	223	1 212	178	1 097	292	322	231	1 227	267	379
Mongolie	174	65	436	48	287	94	85	68	372	75	93
Mozambique	35	7	38	4	17	12	11	13	54	14	23
Norvège	388	154	731	103	867	309	370	162	1 184	262	313
Ouzbékistan	284	105	669	77	819	144	166	99	502	108	167
Pologne	754	294	1 397	219	1 526	650	723	336	1 885	397	715
Portugal	939	350	1 574	251	1 919	623	792	386	1 993	541	719
République de Moldova	311	111	699	82	826	145	164	93	506	113	161
République populaire démocratique de Corée	238	96	506	77	437	143	221	112	583	129	169
République tchèque	872	367	1 449	237	1 635	672	793	347	1 903	414	687
Roumanie	787	318	1 302	208	1 566	441	538	282	1 231	324	493
Royaume-Uni	504	180	808	110	983	436	549	196	1 710	395	432
Saint-Marin	431	169	752	116	748	177	194	141	701	181	238
Sierra Leone	86	22	233	24	168	46	36	36	230	30	41
Slovaquie	792	318	1 280	211	1 509	500	594	283	1 458	336	526
Slovénie	698	269	1 131	189	1 295	452	514	261	1 268	321	502
Soudan	184	63	374	57	370	80	81	62	349	78	89
Suède	383	144	683	95	906	293	386	160	1 237	293	313
Suisse	1 210	440	1 981	310	2 253	864	1 029	475	2 800	672	967
Swaziland	14	3	1	1	3	1	1	1	16	5	7
Tadjikistan	262	99	609	72	661	129	143	96	454	91	140
Ukraine	552	213	1 071	144	1 324	347	402	224	1 037	275	384
Viet Nam	458	169	865	118	968	203	289	149	723	191	273
Yougoslavie	806	321	1 221	218	1 450	433	535	279	1 219	314	484
Total	28 898	11 034	51 519	7 656	58 753	18 428	22 251	11 271	60 676	14 757	20 710

¹ Le nom «Allemagne» est utilisé à compter du 3 octobre 1990, date d'adhésion de la République démocratique allemande à la République fédérale d'Allemagne.

Classes of Goods and Services											Designated Contracting Party
12	13	14	15	16	17	18	19	20	21	22	
154	16	177	17	301	98	203	94	124	165	38	Albania
270	34	242	36	451	176	279	152	178	247	75	Algeria
761	93	696	88	1 654	562	867	671	733	722	230	Germany ¹
175	18	190	20	314	103	223	102	130	184	46	Armenia
829	93	734	99	1 845	667	885	701	873	828	229	Austria
142	16	175	16	296	88	207	92	114	172	43	Azerbaijan
268	35	254	30	535	206	345	220	233	288	68	Belarus
894	102	758	110	1 854	680	944	742	923	860	266	Benelux
330	38	297	44	561	236	350	240	234	304	81	Bosnia and Herzegovina
284	38	304	33	619	242	366	249	263	330	85	Bulgaria
349	36	495	45	746	231	592	224	339	379	91	China
401	46	348	49	762	332	493	364	362	427	118	Croatia
148	18	206	17	300	72	226	76	108	157	44	Cuba
330	28	266	20	683	235	320	247	285	306	66	Denmark
341	51	336	52	620	259	379	211	251	347	102	Egypt
838	97	745	100	1 709	601	880	600	792	766	242	Spain
1	0	0	0	2	1	0	1	0	0	0	Estonia
246	32	249	29	479	183	310	181	208	270	80	The former Yugoslav Republic of Macedonia
483	55	547	56	1 029	429	703	425	484	538	151	Russian Federation
312	24	244	16	586	201	266	202	236	278	65	Finland
687	73	692	74	1 685	594	791	665	793	710	185	France
13	2	20	1	33	6	14	7	9	21	2	Georgia
584	67	563	70	1 259	528	751	527	555	626	189	Hungary
103	17	125	16	247	56	132	58	85	124	31	Iceland
761	89	702	85	1 770	645	767	695	827	795	236	Italy
214	27	216	27	356	147	261	147	164	208	62	Kazakhstan
44	9	46	13	78	21	41	23	35	49	18	Kenya
180	18	194	21	299	97	219	102	118	179	48	Kyrgyzstan
262	31	257	22	515	170	341	199	213	262	72	Latvia
114	12	143	13	203	41	151	43	69	109	26	Liberia
409	58	489	77	943	267	514	286	363	432	133	Liechtenstein
126	16	124	16	280	89	148	112	112	154	45	Lithuania
363	47	353	52	718	264	413	231	268	371	117	Morocco
405	60	530	66	910	232	572	236	349	439	142	Monaco
125	17	159	15	246	68	183	69	94	132	36	Mongolia
17	4	15	3	34	12	11	9	17	19	8	Mozambique
347	31	308	25	758	245	370	247	284	319	79	Norway
183	19	197	20	319	119	232	122	137	188	52	Uzbekistan
555	58	489	54	1 224	507	697	577	558	598	177	Poland
690	75	603	78	1 351	467	711	472	604	629	177	Portugal
219	19	209	21	348	114	257	106	142	205	49	Republic of Moldova
196	29	237	29	383	110	270	96	140	174	55	Democratic People's Republic of Korea
541	63	511	67	1 240	528	707	599	562	611	181	Czech Republic
444	60	395	63	851	377	491	364	375	481	145	Romania
429	30	336	22	957	278	406	321	412	367	80	United Kingdom
269	41	303	47	524	152	288	142	167	281	86	San Marino
92	8	106	7	147	24	116	18	42	72	15	Sierra Leone
463	56	414	57	980	446	558	460	425	516	148	Slovakia
436	52	388	48	832	379	536	398	405	448	139	Slovenia
128	18	153	17	233	61	164	56	82	121	32	Sudan
355	29	265	17	666	222	306	223	271	301	66	Sweden
826	84	653	96	1 915	660	1 002	721	899	832	239	Switzerland
3	1	5	1	13	3	1	3	4	1	3	Swaziland
182	18	185	21	297	110	219	103	124	179	49	Tajikistan
345	42	359	35	689	285	448	297	308	390	102	Ukraine
250	36	291	40	457	175	335	159	185	257	85	Viet Nam
465	56	388	64	840	366	475	344	383	476	142	Yugoslavia
19 381	2 242	18 686	2 277	39 946	14 467	22 736	15 031	17 450	19 644	5 571	Total

¹ The name "Germany" is used from October 3, 1990, the date of the accession of the German Democratic Republic to the Federal Republic of Germany.

6. Répartition des désignations par classes de produits et de services pour 1998 (suite)

Distribution of Designations by Classes of Goods and Services for 1998 (contd.)

Partie contractante désignée	Classes de produits et de services										
	23	24	25	26	27	28	29	30	31	32	33
Albanie	26	99	281	44	62	135	165	306	69	157	103
Algérie	56	166	418	79	87	188	215	396	110	204	141
Allemagne ¹	150	535	1 692	232	268	744	1 035	1 307	625	677	777
Arménie	32	123	321	51	65	137	229	375	74	197	134
Autriche	142	586	1 741	236	275	765	980	1 368	561	737	731
Azerbaïdjan	33	112	296	44	60	125	221	374	67	197	117
Bélarus	54	170	569	85	105	228	365	592	136	313	225
Benelux	191	616	1 847	249	283	803	1 114	1 323	622	846	864
Bosnie-Herzégovine	61	179	550	87	113	231	355	583	146	319	208
Bulgarie	53	208	621	85	110	242	424	631	178	325	234
Chine	59	245	896	97	110	355	316	513	178	318	322
Croatie	79	260	826	125	151	344	451	704	234	395	295
Cuba	26	91	334	43	48	151	134	241	52	156	126
Danemark	26	168	583	68	82	277	391	517	187	302	285
Égypte	77	217	625	117	117	242	277	493	157	284	219
Espagne	159	584	1 613	231	269	767	966	1 212	553	728	601
Estonie	0	0	0	0	0	0	2	0	1	3	2
Ex-République yougoslave de Macédoine	54	167	487	83	90	194	322	515	127	286	185
Fédération de Russie	80	349	1 256	152	187	455	701	983	285	516	464
Finlande	27	151	516	62	76	229	305	454	128	259	211
France	120	484	1 601	186	217	698	910	1 288	544	688	553
Géorgie	2	11	15	5	5	10	29	41	10	14	9
Hongrie	107	422	1 306	181	219	545	729	1 043	428	635	482
Islande	23	73	209	35	43	93	144	224	59	125	102
Italie	148	535	1 492	229	254	775	1 052	1 296	648	765	664
Kazakhstan	44	136	379	64	84	165	276	425	88	231	174
Kenya	13	29	53	20	26	35	32	42	19	32	38
Kirghizistan	34	112	302	52	62	133	216	365	72	187	112
Lettonie	53	173	564	74	83	222	320	549	123	275	230
Libéria	17	67	199	28	36	99	83	201	38	103	74
Liechtenstein	94	319	830	154	153	414	488	737	242	461	378
Lituanie	29	98	239	41	42	96	177	332	81	154	135
Maroc	83	250	681	124	126	279	345	545	230	327	253
Monaco	103	328	947	162	159	399	469	692	208	414	382
Mongolie	24	90	254	37	50	128	140	277	49	138	98
Mozambique	6	15	16	8	9	6	6	12	6	9	8
Norvège	37	188	676	74	86	288	287	457	152	256	236
Ouzbékistan	39	124	331	53	77	139	224	389	76	214	134
Pologne	84	371	1 186	142	212	516	679	974	425	561	445
Portugal	108	443	1 339	186	211	574	819	1 019	421	581	479
République de Moldova	35	130	378	60	68	156	253	474	96	231	172
République populaire démocratique de Corée	39	125	405	56	60	184	156	303	102	170	140
République tchèque	91	398	1 245	163	212	546	678	1 014	384	593	480
Roumanie	94	309	864	139	181	343	530	776	250	443	365
Royaume-Uni	44	211	761	76	94	339	435	558	228	342	344
Saint-Marin	71	178	422	94	100	237	258	408	131	262	206
Sierra Leone	10	52	145	21	20	78	60	111	25	74	56
Slovaquie	85	332	998	146	182	429	588	907	307	513	375
Slovénie	79	289	916	134	168	407	510	769	268	425	330
Soudan	22	80	213	38	45	110	94	163	45	114	69
Suède	29	158	569	64	82	260	341	474	156	267	232
Suisse	153	619	1 893	218	269	793	1 071	1 320	589	785	722
Swaziland	3	3	3	3	3	3	3	3	3	1	1
Tadjikistan	35	114	309	53	73	137	215	367	73	194	116
Ukraine	60	234	764	117	141	311	497	787	179	418	351
Viet Nam	59	169	493	86	94	231	228	368	129	255	209
Yougoslavie	97	306	832	142	166	349	492	769	234	447	362
Total	3 559	13 001	39 301	5 635	6 670	17 139	22 802	33 366	11 608	18 923	15 760

¹ Le nom «Allemagne» est utilisé à compter du 3 octobre 1990, date d'adhésion de la République démocratique allemande à la République fédérale d'Allemagne.

Classes of Goods and Services										Designated Contracting Party
34	35	36	37	38	39	40	41	42	Total	
134	202	109	111	134	105	41	161	301	6 516	Albania
172	245	127	154	167	133	67	216	392	10 018	Algeria
324	1 253	562	555	577	520	260	1 041	1 665	33 123	Germany ¹
149	228	129	126	129	116	51	189	323	7 507	Armenia
362	1 196	593	577	599	493	253	1 043	1 864	35 912	Austria
144	215	117	114	124	119	47	173	301	6 959	Azerbaijan
175	390	209	219	217	184	94	274	571	12 277	Belarus
329	1 234	581	595	673	528	236	1 088	1 873	37 414	Benelux
202	371	188	224	212	179	82	263	532	12 458	Bosnia and Herzegovina
200	466	239	252	267	224	92	311	633	13 616	Bulgaria
201	554	278	334	294	263	147	427	875	15 995	China
238	497	242	301	279	242	106	345	727	16 801	Croatia
122	235	125	121	143	132	47	184	327	6 434	Cuba
126	531	277	255	308	242	102	399	818	13 476	Denmark
217	295	152	198	172	169	78	246	478	13 440	Egypt
356	1 147	535	566	603	455	234	914	1 749	34 154	Spain
0	1	0	0	0	0	0	0	0	32	Estonia
176	334	165	174	193	152	57	231	460	10 786	The former Yugoslav Republic of Macedonia
305	722	354	403	411	361	164	572	1 088	23 358	Russian Federation
107	451	233	220	297	223	88	340	710	11 865	Finland
348	1 194	533	560	509	498	219	938	1 754	32 841	France
18	23	10	7	22	4	0	13	41	713	Georgia
301	819	416	458	439	371	176	654	1 193	26 503	Hungary
64	188	123	91	118	101	42	124	282	5 038	Iceland
317	1 238	565	571	632	524	260	1 005	1 894	35 487	Italy
170	255	141	158	151	140	66	195	373	9 065	Kazakhstan
78	39	34	50	30	30	13	48	65	1 688	Kenya
158	217	120	129	128	110	53	171	316	7 318	Kyrgyzstan
183	385	215	194	218	181	84	261	537	11 422	Latvia
108	143	84	82	100	87	31	113	225	4 309	Liberia
256	686	397	271	375	244	128	541	911	18 339	Liechtenstein
92	186	112	108	111	95	51	125	261	6 109	Lithuania
223	381	167	204	261	194	77	308	571	14 600	Morocco
271	622	347	239	401	243	95	502	827	17 725	Monaco
118	174	103	94	106	92	36	154	270	5 373	Mongolia
45	14	10	17	8	6	8	17	28	631	Mozambique
128	545	285	290	353	261	110	409	828	13 802	Norway
156	238	131	146	138	120	55	183	344	8 039	Uzbekistan
236	917	479	520	478	413	196	676	1 314	25 214	Poland
307	878	453	454	515	438	195	675	1 322	27 361	Portugal
154	279	155	149	151	128	58	200	379	8 606	Republic of Moldova
138	278	139	159	165	149	73	223	413	7 907	Democratic People's Republic of Korea
268	831	452	484	432	368	190	637	1 212	25 664	Czech Republic
286	548	285	305	306	266	123	387	767	19 103	Romania
123	749	360	364	444	344	149	584	1 277	17 767	United Kingdom
190	307	170	126	213	138	54	242	452	10 407	San Marino
100	97	52	55	60	57	18	93	151	2 934	Sierra Leone
242	651	346	369	345	295	154	460	941	20 995	Slovakia
231	569	288	333	321	249	111	415	832	18 605	Slovenia
118	162	97	90	105	92	35	135	254	4 933	Sudan
118	503	251	246	309	246	97	396	856	13 268	Sweden
349	1 219	558	616	703	502	207	1 078	1 860	36 452	Switzerland
3	4	0	4	3	0	7	3	4	148	Swaziland
144	215	119	129	124	111	52	168	311	7 302	Tajikistan
219	501	247	275	280	241	117	341	711	16 064	Ukraine
188	274	142	168	157	137	70	217	432	10 782	Viet Nam
273	507	257	290	280	222	115	360	695	18 474	Yugoslavia
10 760	27 403	13 858	14 304	15 290	12 537	5 771	21 468	40 590	833 129	Total

¹ The name "Germany" is used from October 3, 1990, the date of the accession of the German Democratic Republic to the Federal Republic of Germany.

7. Refus par pays de provenance
Refusals by Country

Pays de provenance des refus	1893 à/to 1978 (85 ans/years)	1979	1980	1981	1982	1983	1984	1985	1986	1987	1988
Albanie
Algérie
Allemagne ¹	34 926
République fédérale d'Allemagne	133 113	3 198	3 195	3 404	3 870	3 478	3 669	3 634	4 424	4 304	4 904
République démocratique allemande	45 081	1 151	1 128	1 126	1 114	1 096	913	1 130	1 257	1 136	1 076
Arménie
Autriche	50 489	448	505	585	578	510	480	288	335	405	274
Azerbaïdjan
Bélarus
Benelux	25	49	13	24
Belgique	70
Luxembourg	17
Pays-Bas	135 820
Bosnie-Herzégovine
Bulgarie	25	92	85
Chine
Croatie
Cuba ²	14 863
Danemark
Égypte	10 903	549	564	468	507	752	798	835	729	870	887
Espagne	178 693	2 740	2 481	3 209	4 189	5 461	3 753	4 461	4 850	4 482	5 134
Ex-République yougoslave de Macédoine
Fédération de Russie
Finlande
France	2 313	100	82	72	94	69	64	102	139	126	170
Hongrie	32 804	247	291	244	265	269	224	170	166	192	167
Islande
Italie	44	.	.	3	1	2	3	3	1	2	.
Kazakhstan
Kirghizistan
Lettonie	2
Libéria
Liechtenstein	2	1	1	.
Lituanie
Maroc	27	.	1	2	.	.
Monaco
Mongolie	10	4
Norvège
Ouzbékistan
Pologne
Portugal	41 091	844	630	917	827	719	516	787	615	874	727
République de Moldova
République populaire démocratique de Corée	71	39	144	107	175
République tchèque
Roumanie	10 279	1 240	1 325	1 428	1 286	1 298	919	705	468	266	387
Royaume-Uni
Saint-Marin
Sierra Leone
Slovaquie
Slovénie
Soudan
Suède
Suisse	37 231	1 691	2 169	2 446	2 379	2 618	2 302	2 403	2 586	2 635	2 851
Tadjikistan
Tchécoslovaquie	45 671	263	273	283	303	367	324	298	331	304	346
Tunisie	39	.	.	2	1	.	.
Ukraine
Union soviétique	974	644	593	768	634	601	639	680	934	838	983
Viet Nam	16	3	10	16	6
Yougoslavie	6 413	178	263	239	260	276	191	144	134	125	115
Autres pays ³	29 907
Total	810 772	13 293	13 500	15 194	16 307	17 516	14 882	15 707	17 201	16 798	18 315

¹ Le nom «Allemagne» est utilisé à compter du 3 octobre 1990, date d'adhésion de la République démocratique allemande à la République fédérale d'Allemagne.

² L'Arrangement de Madrid n'a pas été applicable à Cuba entre le 22 avril 1932 et le 5 décembre 1989.

³ Le chiffre indiqué sous «Autres pays» comprend les refus prononcés par des pays qui ont quitté l'Union de Madrid depuis plus de 20 ans (Brésil : 4 525; Dantzig : 10; Indonésie, Suriname et Antilles néerlandaises : 20 461; Mexique : 4 716; Tanger : 98; Turquie : 97).

1989	1990	1991	1992	1993	1994	1995	1996	1997	1998	Total	Refusing Country
.	Albania
.	1	.	.	1	Algeria
.	.	1 879	5 218	4 091	3 505	2 517	2 983	2 494	2 145	59 758	Germany ¹
5 996	6 573	4 534	17	188 313	Federal Republic of Germany
1 074	948	1 506	12	59 748	German Democratic Republic
.	13	79	92	Armenia
652	515	541	469	262	283	428	792	779	748	60 366	Austria
.	6	5	11	Azerbaijan
.	183	344	408	380	336	1 651	Belarus
48	25	33	32	39	29	27	93	107	161	705	Benelux
.	70	Belgium
.	17	Luxembourg
.	135 820	Netherlands
.	2	.	26	116	144	Bosnia and Herzegovina
103	184	296	239	283	518	344	425	451	497	3 542	Bulgaria
.	114	413	271	303	434	1 604	1 103	1 656	1 988	7 886	China
.	26	9	5	17	48	105	Croatia
.	.	86	49	61	50	96	58	201	1	15 465	Cuba ²
.	337	1 053	1 390	Denmark
882	944	950	907	794	1 035	1 037	818	1 146	703	27 078	Egypt
7 295	7 634	6 836	6 455	7 362	7 428	6 632	6 031	5 342	5 620	286 088	Spain
.	1	32	122	22	39	216	The former Yugoslav Republic of Macedonia
.	.	.	934	1 197	1 617	1 611	1 514	1 311	2 051	10 235	Russian Federation
.	229	842	1 071	Finland
383	452	414	307	253	282	281	472	500	465	7 140	France
85	232	344	345	417	586	767	1 142	1 181	1 241	41 379	Hungary
.	118	118	Iceland
.	59	Italy
.	148	240	253	199	264	1 104	Kazakhstan
.	157	236	393	Kyrgyzstan
.	11	64	66	121	264	Latvia
.	Liberia
.	.	.	2	6	Liechtenstein
.	22	22	Lithuania
.	30	Morocco
.	1	.	1	Monaco
7	9	33	2	6	.	71	Mongolia
.	171	834	1 005	Norway
.	2	28	79	99	94	302	Uzbekistan
.	.	.	339	531	1 027	1 001	1 550	1 975	1 402	7 825	Poland
936	1 071	1 155	964	910	912	910	687	724	716	57 532	Portugal
.	0	114	191	208	322	835	Republic of Moldova
240	209	120	60	147	180	141	222	310	518	2 683	Democratic People's Republic of Korea
.	.	.	.	134	461	359	595	884	1 088	3 521	Czech Republic
388	418	790	884	737	748	462	611	787	1 012	26 438	Romania
.	112	1 746	3 132	4 990	United Kingdom
.	San Marino
.	Sierra Leone
.	.	.	.	107	696	543	643	541	642	3 172	Slovakia
.	.	.	.	23	66	60	89	123	53	414	Slovenia
.	Sudan
.	6	151	1 479	1 636	Sweden
2 870	3 747	4 010	3 452	2 959	1 995	1 502	1 609	1 442	2 153	87 050	Switzerland
.	168	111	223	502	Tajikistan
345	595	862	488	51 053	Czechoslovakia
.	42	Tunisia
.	286	832	705	675	969	3 467	Ukraine
965	877	1 616	139	11 885	Soviet Union
28	26	18	49	117	246	168	241	384	435	1 763	Viet Nam
74	81	36	129	244	145	143	208	292	444	10 134	Yugoslavia
.	29 907	Other Countries ³
22 371	24 654	26 472	21 763	20 971	22 889	22 245	24 000	27 250	34 415	1 216 515	Total

¹ The name "Germany" is used from October 3, 1990, the date of accession of the German Democratic Republic to the Federal Republic of Germany.

² The Madrid Agreement was not applicable to Cuba between April 22, 1932, and December 5, 1989.

³ The figure given under "Other Countries" includes refusals pronounced by countries that left the Madrid Union more than 20 years ago (Brazil: 4 525; Gdansk: 10; Indonesia, Netherlands Antilles, Suriname: 20 461; Mexico: 4 716; Tangier: 98; Turkey: 97).

8. Répartition des enregistrements et des renouvellements en 1998

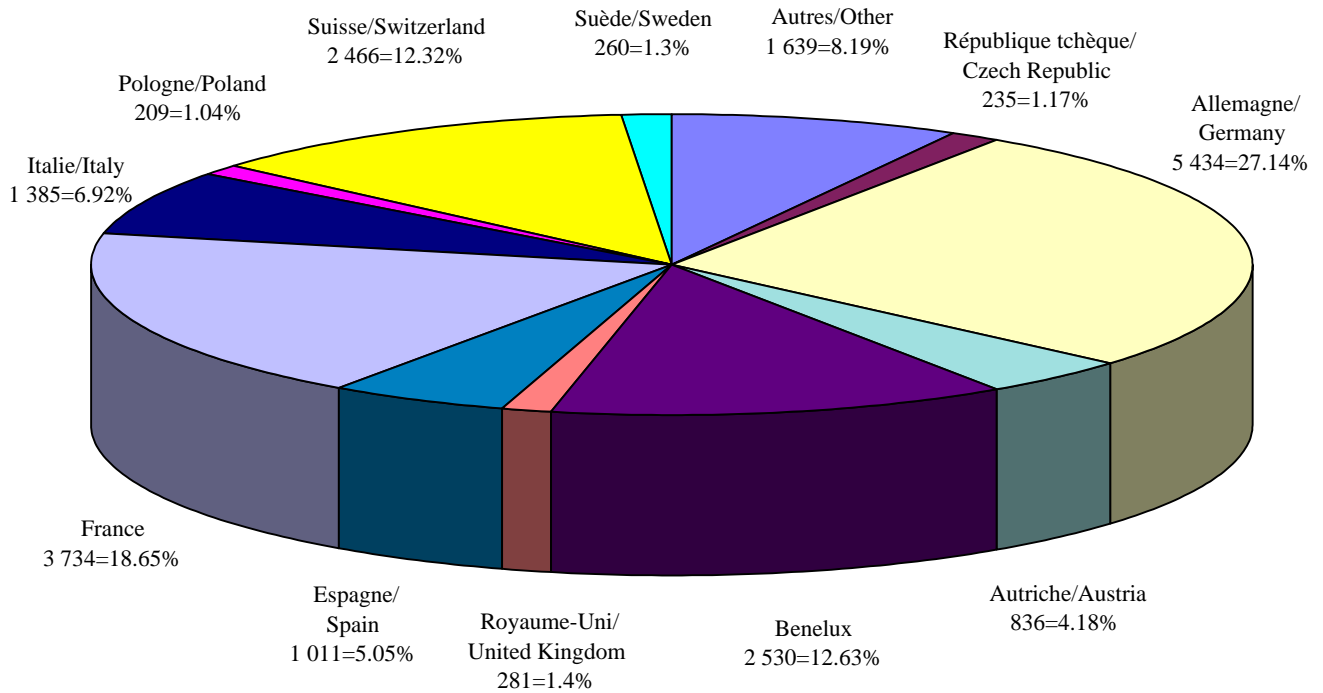
Distribution of Registrations and Renewals in 1998

Pays d'origine ou pays du titulaire	Enregistrements <i>Registrations</i>		Renouvellements <i>Renewals</i>		Total		Country of Origin or Country of Holder
	No	%	No	%	No	%	
Albanie	-	-	-	-	-	-	Albania
Algérie	3	0.01	-	-	3	0.01	Algeria
Allemagne ¹	5 434	27.14	1 708	29.49	7 142	27.67	Germany ¹
Arménie	-	-	-	-	-	-	Armenia
Autriche	836	4.18	172	2.97	1 008	3.91	Austria
Azerbaïdjan	-	-	-	-	-	-	Azerbaijan
Bélarus	7	0.03	-	-	7	0.03	Belarus
Benelux	2 530	12.64	693	11.97	3 223	12.49	Benelux
Bosnie-Herzégovine	7	0.03	-	-	7	0.03	Bosnia and Herzegovina
Bulgarie	45	0.22	-	-	45	0.17	Bulgaria
Chine	156	0.78	-	-	156	0.60	China
Croatie	19	0.09	-	-	19	0.07	Croatia
Cuba	4	0.02	-	-	4	0.02	Cuba
Danemark	179	0.89	-	-	179	0.69	Denmark
Égypte	38	0.19	-	-	38	0.15	Egypt
Espagne	1 011	5.05	216	3.73	1 227	4.75	Spain
Estonie	-	-	-	-	-	-	Estonia
Ex-République yougoslave de Macédoine	4	0.02	-	-	4	0.02	The former Yugoslav Republic of Macedonia
Fédération de Russie	147	0.73	2	0.03	149	0.58	Russian Federation
Finlande	166	0.83	-	-	166	0.64	Finland
France	3 734	18.65	1 599	27.61	5 333	20.66	France
Géorgie	-	-	-	-	-	-	Georgia
Hongrie	107	0.53	40	0.69	147	0.57	Hungary
Islande	11	0.05	-	-	11	0.04	Iceland
Italie	1 385	6.92	669	11.55	2 054	7.96	Italy
Kazakhstan	5	0.02	-	-	5	0.02	Kazakhstan
Kenya	-	-	-	-	-	-	Kenya
Kirghizistan	1	0.00	-	-	1	0.00	Kyrgyzstan
Lettonie	26	0.13	-	-	26	0.10	Latvia
Libéria	-	-	-	-	-	-	Liberia
Liechtenstein	105	0.52	27	0.47	132	0.51	Liechtenstein
Lituanie	14	0.07	-	-	14	0.05	Lithuania
Maroc	42	0.21	5	0.09	47	0.18	Morocco
Monaco	48	0.24	22	0.38	70	0.27	Monaco
Mongolie	-	-	1	0.02	1	0.00	Mongolia
Mozambique	-	-	-	-	-	-	Mozambique
Norvège	133	0.66	-	-	133	0.52	Norway
Ouzbékistan	-	-	-	-	-	-	Uzbekistan
Pologne	209	1.04	-	-	209	0.81	Poland
Portugal	181	0.90	13	0.22	194	0.75	Portugal
République de Moldova	7	0.03	-	-	7	0.03	Republic of Moldova
République populaire démocratique de Corée	1	0.00	-	-	1	0.00	Democratic People's Republic of Korea
République tchèque	235	1.17	43	0.74	278	1.08	Czech Republic
Roumanie	7	0.03	13	0.22	20	0.08	Romania
Royaume-Uni	281	1.40	-	-	281	1.09	United Kingdom
Saint-Marin	7	0.03	1	0.02	8	0.03	San Marino
Sierra Leone	-	-	-	-	-	-	Sierra Leone
Slovaquie	81	0.40	19	0.33	100	0.39	Slovakia
Slovénie	57	0.28	-	-	57	0.22	Slovenia
Soudan	-	-	-	-	-	-	Sudan
Suède	260	1.30	-	-	260	1.01	Sweden
Suisse	2 466	12.32	523	9.03	2 989	11.58	Switzerland
Swaziland	-	-	-	-	-	-	Swaziland
Tadjikistan	-	-	-	-	-	-	Tajikistan
Turquie	-	-	-	-	-	-	Turkey
Ukraine	3	0.01	-	-	3	0.01	Ukraine
Viet Nam	7	0.03	-	-	7	0.03	Viet Nam
Yougoslavie	21	0.10	25	0.43	46	0.18	Yugoslavia
Total	20 020	100.00	5 791	100.00	25 811	100.00	Total

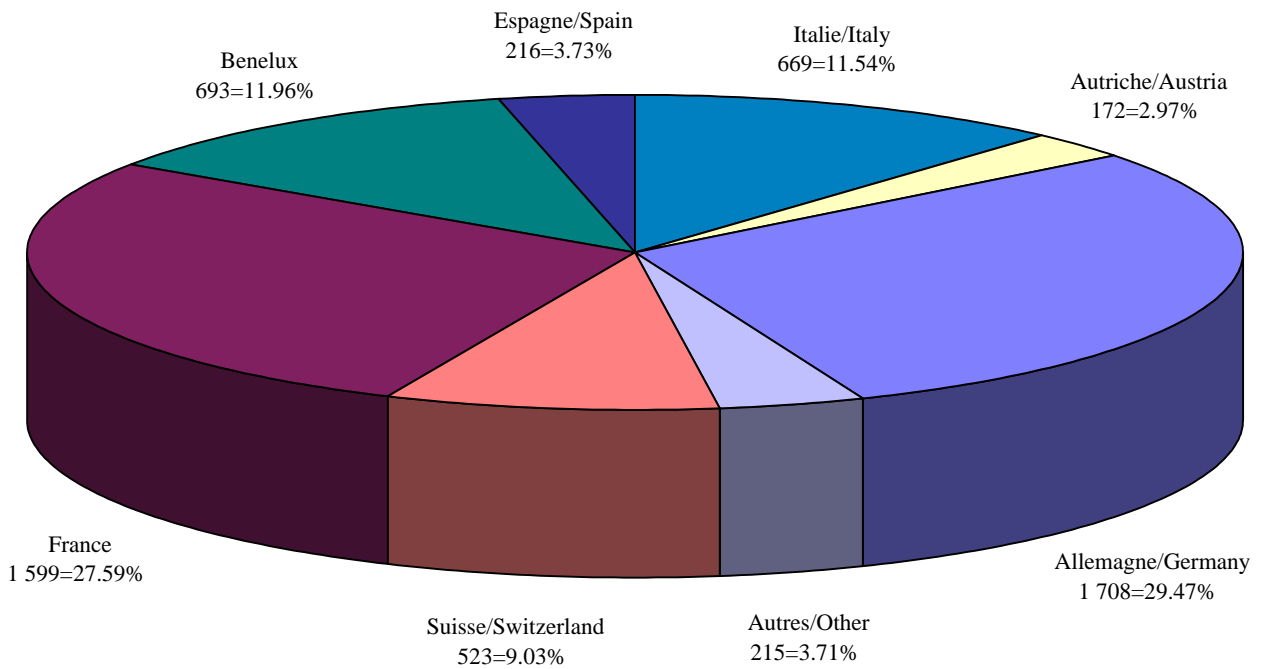
¹ Le nom «Allemagne» est utilisé à compter du 3 octobre 1990, date d'adhésion de la République démocratique allemande à la République fédérale d'Allemagne.

The name "Germany" is used from October 3, 1990, the date of the accession of the German Democratic Republic to the Federal Republic of Germany.

Enregistrements par pays d'origine
Registrations by Office of Origin



Renouvellements par pays du titulaire
Renewals by Country of Holder

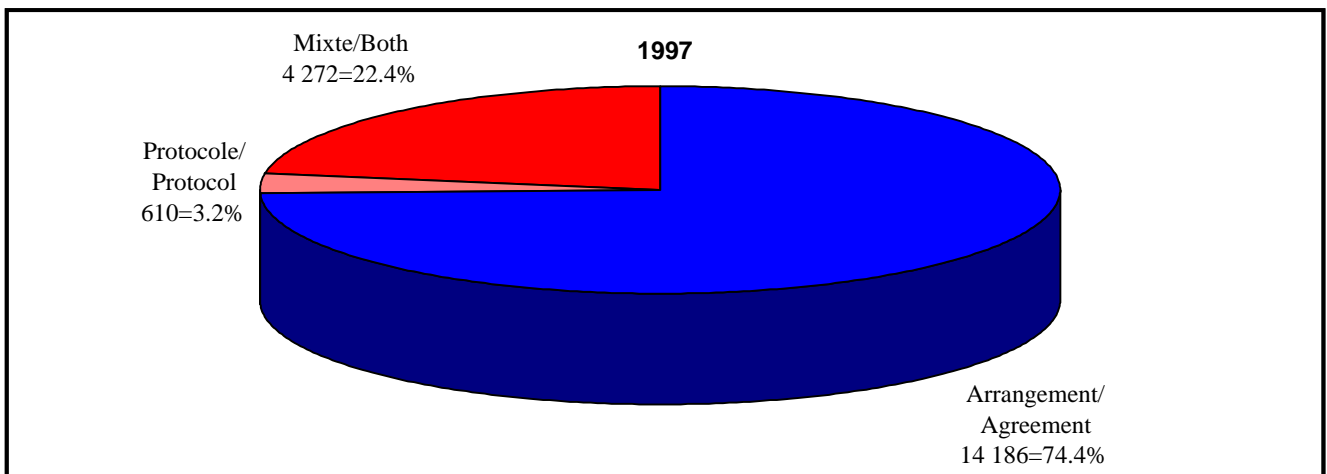


9. Statistiques générales
General Statistics

	1993	1994	1995
Enregistrements internationaux et renouvellements¹	20 762	22 069	22 660
Enregistrements pour lesquels l'émolument a été payé pour 20 ans	11 863	12 088	13 050
Enregistrements pour lesquels l'émolument a été payé pour 10 ans	4 635	5 398	5 802
Total des enregistrements	16 498	17 486	18 852
Renouvellements	4 264	4 583	3 808
Enregistrements pour lesquels le solde d'émolument a été payé pour une deuxième période de 10 ans	1 038	1 017	1 100
Enregistrements pour lesquels l'émolument avait été payé 10 ans auparavant pour une première période de 10 ans	2 024	1 939	2 357
Refus et invalidations	45 159	52 697	53 646
Refus (totaux ou partiels)	20 971	22 889	22 245
Décisions définitives consécutives à un refus (confirmant, annulant ou modifiant le refus)	22 286	27 584	29 510
Invalidations	1 902	2 224	1 891
Modifications	142 167	72 169	41 819
Extensions territoriales postérieures à l'enregistrement	6 960	8 270	6 749
Continuation des effets d'un enregistrement international dans un ou plusieurs États successeurs	107 216	34 722	3 036
Changement de titulaire	6 818	7 683	7 102
Radiations (pour l'ensemble des parties contractantes et des produits et services)	1 277	1 357	1 079
Renoncations (à l'égard de certaines des parties contractantes désignées pour tous les produits et services)	376	529	553
Limitations de la liste des produits et des services	818	936	913
Modifications du nom ou de l'adresse du titulaire	7 681	8 379	8 684
Modifications diverses (inscriptions relatives aux mandataires, rectifications, etc.)	11 021	10 293	13 703
Extraits du registre international	8 474	6 863	6 340
Renseignements	6 565	6 893	6 922

¹ Jusqu'en 1995, les chiffres sont basés sur le nombre d'enregistrements internationaux et de renouvellements publiés pour l'année considérée, tandis qu'à partir de 1996 les chiffres sont basés sur le nombre d'enregistrements internationaux et de renouvellements effectivement inscrits au registre international pour l'année considérée.

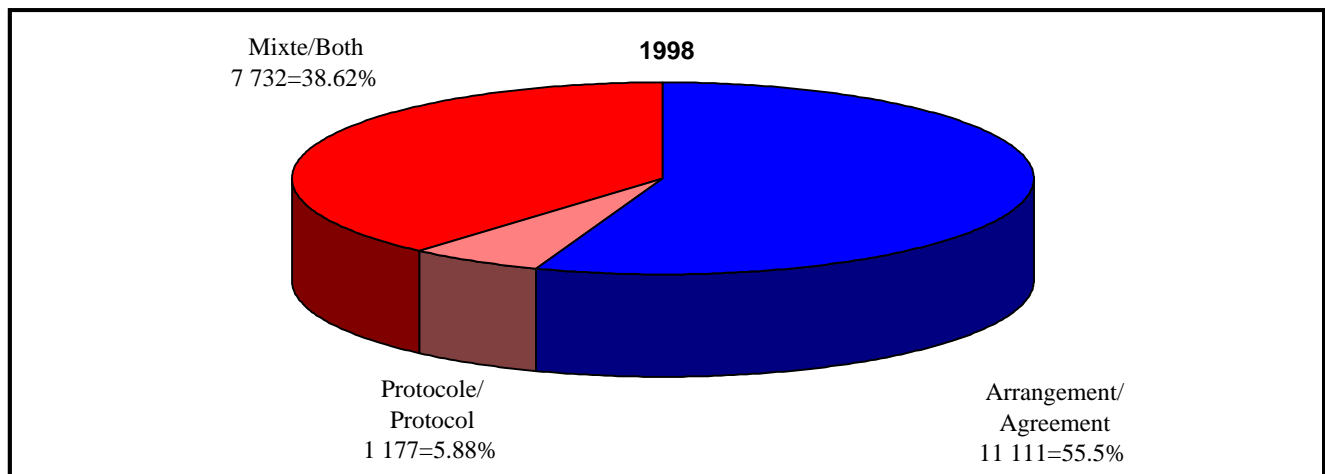
Enregistrements résultant de demandes internationales relevant exclusivement de l'Arrangement, exclusivement du Protocole, ou des deux traités
Registrations Resulting from International Applications Governed Exclusively by the Agreement, Exclusively by the Protocol, or by Both Treaties



1996	1997	1998	
22 995	23 944	25 811	International Registrations and Renewals¹
5 670	80	10	Registrations for which the fees have been paid for 20 years
12 815	18 990	20 010	Registrations for which the fees have been paid for 10 years
18 485	19 070	20 020	Total Registrations
4 510	4 874	5 791	Renewals
3 713	n/a	n/a	Registrations for which the balance of fees for a second 10-year period has been paid
2 424	n/a	n/a	Registrations for which the fees were paid 10 years previously for a first 10-year period
49 160	49 339	59 086	Refusals and Invalidations
24 000	27 250	34 415	Refusals (total or partial)
22 621	20 652	23 052	Final decisions following a refusal (confirming, reversing or modifying the refusal)
2 539	1 437	1 619	Invalidations
50 470	64 384	45 728	Modifications
6 687	6 247	6 181	Subsequent designations
10 012	11 322	201	Continuation of effects of international registrations in one or more successor countries
7 884	11 169	12 134	Change in ownership
466	882	977	Cancellations (in respect of all the designated Contracting Parties for all the goods and services)
1 009	621	667	Renunciations (in respect of some of the designated Contracting Parties for all the goods and services)
567	695	829	Limitations of the list of goods and services
7 588	10 702	12 099	Changes in name or address of the holder
16 257	22 746	12 640	Other changes (entries concerning representatives, corrections, etc.)
6 477	3 737	3 746	Extracts from the International Register
7 034	7 150	7 310	Information

¹ Up to and including 1995, the figures are based on the number of international registrations and renewals published in a given year, while the figures since 1996 are based on the number of international registrations and renewals recorded in the International Register in a given year.

Enregistrements résultant de demandes internationales relevant exclusivement de l'Arrangement, exclusivement du Protocole, ou des deux traités
Registrations Resulting from International Applications Governed Exclusively by the Agreement, Exclusively by the Protocol, or by Both Treaties



**Enregistrements internationaux régis par l'Arrangement et le Protocole de Madrid,
par parties contractantes désignées**
*International Registrations Governed by the Madrid Agreement and Protocol,
by Designated Contracting Parties*

