
Gazette OMPI des marques internationales

publiée
par le Bureau international de l'OMPI

WIPO Gazette of International Marks

published
by the International Bureau of WIPO

Supplément statistique
pour l'année 1997

Statistical Supplement
for 1997



Organisation Mondiale
de la Propriété Intellectuelle
World Intellectual
Property Organization

Genève / Geneva
2^e année / 2nd year
1997



Gazette OMPI des marques internationales

WIPO Gazette of International Marks

publiée
par le Bureau international de l'OMPI

published
by the International Bureau of WIPO

**Supplément statistique
pour l'année 1997**

**Statistical Supplement
for 1997**



Genève / Geneva
2^e année / 2nd year
1997

Union de Madrid concernant l'enregistrement international des marques
Madrid Union Concerning the International Registration of Marks

1. Enregistrements / Registrations ¹

Année Year	Enregistrements Registrations	Année Year	Enregistrements Registrations	Année Year	Enregistrements Registrations
1893	76	1918	987	1943	5 612
1894	231	1919	1 575	1944	4 502
1895	229	1920	2 284	1945	3 682
1896	304	1921	2 562	1946	4 560
1897	409	1922	2 653	1947	4 616
1898	451	1923	5 258	1948	5 981
1899	323	1924	5 487	1949	4 801
1900	368	1925	5 387	1950	6 309
1901	369	1926	4 888	1951	7 569
1902	435	1927	5 255	1952	7 552
1903	577	1928	5 976	1953	7 572
1904	547	1929	5 917	1954	8 069
1905	691	1930	5 760	1955	7 955
1906	749	1931	4 482	1956	7 909
1907	789	1932	3 946	1957	8 501
1908	908	1933	3 550	1958	9 873
1909	1 302	1934	3 453	1959	11 296
1910	1 409	1935	2 822	1960	11 662
1911	1 517	1936	3 204	1961	12 079
1912	1 553	1937	2 905	1962	12 872
1913	1 934	1938	2 800	1963	14 193
1914	1 394	1939	2 476	1964	14 423
1915	658	1940	1 951	1965	14 596
1916	850	1941	2 913		
1917	880	1942	3 551		

¹ Jusqu'au 14 décembre 1966, le renouvellement s'est effectué sous la forme d'un nouvel enregistrement.
Until December 14, 1966, renewal was effected in the form of a new international registration.

2. Enregistrements et renouvellements à partir de 1966
Registrations and Renewals since 1966

Année Year	Enregistrements Registrations	Renouvellements Renewals	Total
1966	24 258 ¹	1 ²	24 259
1967	9 598	689	10 287
1968	11 024	1 713	12 737
1969	11 435	1 554	12 989
1970	10 731	2 328	13 059
1971	9 583	3 204	12 787
1972	10 781	3 431	14 212
1973	8 942	3 112	12 054
1974	8 858	3 468	12 326
1975	7 203	3 190	10 393
1976	7 393	3 002	10 395
1977	7 544	3 006	10 550
1978	7 307	3 724	11 031
1979	7 359	3 913	11 272
1980	8 028	4 310	12 338
1981	8 269	4 249	12 518
1982	8 096	4 464	12 560
1983	8 047	4 882	12 929
1984	8 246	4 799	13 045
1985	8 961	4 735	13 696
1986	9 167	8 242	17 409
1987	10 186	3 611	13 797
1988	13 016	4 538	17 554
1989	14 896	4 592	19 488
1990	17 157	4 854	22 011
1991	15 959	4 832	20 791
1992	15 702	5 441	21 143
1993	16 498	4 264	20 762
1994	17 486	4 583	22 069
1995	18 852	3 808	22 660
1996 ³	18 485	4 510	22 995
1997	19 070	4 874	23 944

¹ Jusqu'au 14 décembre 1966, le renouvellement s'est effectué sous la forme d'un nouvel enregistrement.
Until December 14, 1966, renewal was effected in the form of a new international registration.

² Du 15 au 31 décembre 1966.
From December 15 to 31, 1966.

³ Jusqu'en 1995 les chiffres sont basés sur le nombre d'enregistrements internationaux et de renouvellements publiés pour l'année considérée, tandis qu'à partir de 1996 les chiffres sont basés sur le nombre d'enregistrements internationaux et de renouvellements effectivement inscrits au registre international pour l'année considérée.
Up to and including 1995 the figures are based on the number of international registrations and renewals published in a given year, while the figures since 1996 are based on the number of international registrations and renewals recorded in the International Register in a given year.

3. Enregistrements par office d'origine Registrations by Office of Origin

Office d'origine	1893 à/to 1977 (85 ans/years)	1978	1979	1980	1981	1982	1983	1984	1985	1986	1987
Albanie
Algérie	64	-	3	1	-	1	6	1	2	3	-
Allemagne ¹	30 228
République fédérale d'Allemagne	76 921	1 977	1 995	2 369	2 053	1 942	1 854	2 079	1 941	1 979	2 075
République démocratique allemande	4 831	55	43	27	32	35	45	30	19	32	35
Arménie
Autriche	18 059	233	218	260	225	269	192	218	306	327	334
Azerbaïdjan
Bélarus
Benelux	8 373	800	895	902	951	920	1 048	995	1 072	1 140	1 262
Belgique	20 338
Luxembourg	853
Pays-Bas	32 769
Bosnie-Herzégovine
Bulgarie	1
Chine
Croatie
Cuba ²	162
Danemark
Égypte	104	-	-	-	1	2	2	2	1	-	-
Espagne	16 277	288	334	300	268	269	238	263	400	540	429
Ex-République yougoslave de Macédoine
Fédération de Russie
Finlande
France	114 803	2 013	2 201	2 303	2 136	2 275	2 399	2 167	2 493	2 506	2 953
Hongrie	2 902	69	40	23	41	46	38	49	69	67	58
Islande
Italie	31 559	874	727	774	1 374	1 223	1 073	1 193	1 419	1 322	1 653
Kazakhstan
Kirghizistan
Lettonie	1
Libéria
Liechtenstein	2 231	58	57	55	55	58	44	47	42	58	73
Lituanie
Maroc	1 203	9	4	7	1	15	14	15	12	10	15
Monaco	640	19	16	24	19	31	27	40	39	25	25
Mongolie	1
Norvège
Ouzbékistan
Pologne
Portugal	3 011	12	13	8	9	12	11	24	25	12	13
République de Moldova
République populaire démocratique de Corée	1	1	2	2	-
République tchèque
Roumanie	843	17	16	8	6	12	13	4	6	3	10
Royaume-Uni
Saint-Marin	10	-	-	-	1	3	1	2	4	-	1
Sierra Leone
Slovaquie
Slovénie
Soudan
Suède
Suisse	57 376	763	720	817	932	863	923	988	1 005	1 020	1 122
Tadjikistan
Tchécoslovaquie	9 454	36	36	55	61	46	64	51	39	75	67
Tunisie	209	1	1	1	1	-	-	3	2	1	-
Ukraine
Union soviétique	41	30	16	50	80	54	26	41	29	31	18
Viet Nam	1	-	-	-	-	-	-	-	-	-	1
Yougoslavie	545	53	24	44	23	20	28	33	34	13	41
Autres pays ³	718
Total	434 526	7 307	7 359	8 028	8 269	8 096	8 047	8 246	8 961	9 166	10 187

¹ Le nom «Allemagne» est utilisé à compter du 3 octobre 1990, date d'adhésion de la République démocratique allemande à la République fédérale d'Allemagne.

² L'Arrangement de Madrid n'a pas été applicable à Cuba entre le 22 avril 1932 et le 5 décembre 1989.

³ Le chiffre indiqué sous «Autres pays» comprend les enregistrements en provenance des pays qui ont quitté l'Union de Madrid depuis plus de 20 ans (Brésil : 205; Dantzig : 56; Mexique : 139; Tanger : 182; Turquie : 136).

1988	1989	1990	1991	1992	1993	1994	1995	1996	1997	Total	Office of Origin
.	Albania
.	1	1	.	1	3	87	Algeria
2 430	3 081	3 859	3 293	3 775	4 126	4 245	4 735	5 044	5 857	61 610	Germany ¹
36	30	15	2	5 267	Federal Republic of Germany
439	573	638	738	717	716	704	700	712	767	27 345	German Democratic Republic
.	Armenia
.	Austria
.	Azerbaijan
1 893	2 063	2 480	2 239	2 451	2 227	2 378	2 768	2 347	2 301	41 505	Belarus
.	Benelux
.	Belgium
.	Luxembourg
.	Netherlands
.	3	4	7	Bosnia and Herzegovina
3	3	3	5	15	10	30	36	57	87	250	Bulgaria
.	4	25	58	37	57	41	64	109	219	614	China
.	42	16	43	71	Croatia
.	.	1	4	9	.	4	2	3	10	195	Cuba ²
.	30	119	149	Denmark
.	5	2	8	6	3	14	17	1	32	200	Egypt
595	702	885	909	1 116	1 086	1 064	1 041	988	890	28 882	Spain
.	19	12	8	2	41	The former Yugoslav Republic of Macedonia
.	.	.	.	9	31	36	37	37	86	236	Russian Federation
.	17	72	89	Finland
3 835	4 062	4 685	4 381	4 028	3 895	4 169	3 540	3 887	3 599	178 330	France
48	43	43	28	38	72	62	80	72	120	4 008	Hungary
.	2	Iceland
2 052	2 600	2 523	2 257	1 802	1 930	1 876	2 087	1 821	1 597	63 736	Italy
.	1	2	4	18	10	35	Kazakhstan
.	Kyrgyzstan
.	3	14	28	46	Latvia
.	Liberia
79	76	92	62	64	85	112	144	76	118	3 686	Liechtenstein
.	1	1	Lithuania
7	29	8	10	15	13	13	23	18	20	1 461	Morocco
25	33	34	52	46	31	50	47	66	51	1 340	Monaco
3	.	2	1	.	.	7	Mongolia
.	27	44	71	Norway
.	1	1	.	2	Uzbekistan
.	.	.	3	12	36	92	105	75	145	468	Poland
14	20	20	21	21	43	34	44	154	111	3 632	Portugal
.	1	1	Republic of Moldova
6	4	13	11	1	10	51	Democratic People's Republic of Korea
.	62	209	272	214	203	960	Czech Republic
8	6	5	2	3	3	7	8	4	6	990	Romania
.	25	100	125	United Kingdom
3	2	1	3	2	8	6	4	11	5	67	San Marino
.	Sierra Leone
.	13	38	33	58	65	207	Slovakia
.	7	67	136	82	76	368	Slovenia
.	Sudan
.	62	186	248	Sweden
1 406	1 417	1 420	1 516	1 436	1 967	2 152	2 878	2 370	2 017	85 108	Switzerland
.	Tajikistan
78	35	18	54	83	47	10 299	Czechoslovakia
2	221	Tunisia
.	1	2	6	2	11	Ukraine
29	79	47	20	591	Soviet Union
.	2	1	3	5	13	Viet Nam
25	29	31	55	16	18	16	6	22	35	1 111	Yugoslavia
.	718	Other Countries ³
13 016	14 896	17 157	15 959	15 702	16 498	17 486	18 852	18 485	19 070	685 313	Total

¹ The name "Germany" is used from October 3, 1990, the date of accession of the German Democratic Republic to the Federal Republic of Germany.

² The Madrid Agreement was not applicable to Cuba between April 22, 1932, and December 5, 1989.

³ The figure given under "Other Countries" includes registrations from countries that left the Madrid Union more than 20 years ago (Brazil: 205; Gdansk: 56; Mexico: 139; Tangier: 182; Turkey: 136).

4. Renouvellements par pays du titulaire
Renewals by Country of Holder

Pays du titulaire	1966 à 1979	1980	1981	1982	1983	1984	1985	1986	1987	1988
Albanie
Algérie	3	-	-	-	-	-	-	-	-	-
Allemagne ¹
République fédérale d'Allemagne	12 034	1 400	1 194	1 255	1 618	1 635	1 262	2 585	797	1 037
République démocratique allemande	572	113	54	40	65	94	84	65	33	39
Arménie
Autriche	1 335	157	143	138	164	140	134	129	94	174
Azerbaïdjan
Bélarus
Benelux	2 791	483	493	484	464	489	532	1 234	394	564
Belgique	391
Luxembourg	33
Pays-Bas	446
Bosnie-Herzégovine
Bulgarie
Chine
Croatie
Cuba
Égypte	2	-	13	-	1	2	2	1	2	2
Espagne	1 256	114	203	196	208	212	186	269	111	226
Ex-République yougoslave de Macédoine
Fédération de Russie
France	7 710	973	930	1 147	1 154	1 021	1 326	2 008	1 079	1 129
Hongrie	339	18	32	23	27	24	20	54	17	41
Italie	2 068	264	346	307	230	335	319	475	403	389
Kazakhstan
Kirghizistan
Lettonie
Libéria
Liechtenstein	217	31	31	38	15	26	25	21	33	34
Maroc	59	1	2	11	10	1	1	3	4	5
Monaco	39	5	12	10	9	9	12	7	1	3
Mongolie
Ouzbékistan
Pologne
Portugal	467	33	43	46	64	55	60	90	37	38
République de Moldova
République populaire démocratique de Corée
République tchèque
Roumanie	3	17	12	38	90	72	32	48	36	38
Saint-Marin
Slovaquie
Slovénie
Soudan
Suisse	5 442	623	630	587	602	587	656	1 008	508	612
Tadjikistan
Tchécoslovaquie	1 100	77	108	136	149	94	77	241	56	205
Tunisie	5	1	-	2	-	1	-	2	1	-
Ukraine
Viet Nam
Yougoslavie	23	-	3	6	12	2	7	2	5	2
Total	36 335	4 310	4 249	4 464	4 882	4 799	4 735	8 242	3 611	4 538

¹ Le nom «Allemagne» est utilisé à compter du 3 octobre 1990, date d'adhésion de la République démocratique allemande à la République fédérale d'Allemagne.

1989	1990	1991	1992	1993	1994	1995	1996	1997	Total	Country of Holder
.	-	-	-	-	Albania
-	-	-	-	-	-	-	5	1	9	Algeria
.	317	1 578	1 803	1 482	1 536	1 343	1 566	1 449	11 074	Germany ¹
1 039	993	26 849	Federal Republic of Germany
35	28	1 222	German Democratic Republic
.	-	Armenia
151	148	160	157	137	130	135	162	156	3 944	Austria
.	-	Azerbaijan
.	-	Belarus
540	664	373	784	518	482	432	486	508	12 715	Benelux
.	391	Belgium
.	33	Luxembourg
.	446	Netherlands
.	-	Bosnia and Herzegovina
-	-	-	-	-	-	-	-	-	-	Bulgaria
-	-	-	-	-	-	-	-	-	-	China
.	.	.	-	-	9	-	-	-	9	Croatia
-	-	-	-	-	-	-	-	-	-	Cuba
-	1	-	1	1	3	-	-	-	31	Egypt
219	195	294	239	181	200	148	156	224	4 837	Spain
.	-	The former Yugoslav Republic of Macedonia
.	1	1	Russian Federation
1 277	1 148	1 177	1 167	1 035	1 100	916	1 088	1 305	28 690	France
36	47	29	54	31	20	8	45	38	903	Hungary
417	442	395	365	271	372	261	365	591	8 615	Italy
.	-	Kazakhstan
.	-	Kyrgyzstan
.	-	Latvia
.	-	Liberia
19	36	20	37	22	32	27	20	28	712	Liechtenstein
4	19	6	7	10	6	6	15	4	174	Morocco
3	8	13	8	8	15	5	6	14	187	Monaco
-	-	-	-	-	-	-	-	-	-	Mongolia
.	-	Uzbekistan
.	-	Poland
60	39	48	61	29	34	10	11	15	1 240	Portugal
.	-	Republic of Moldova
-	-	-	-	-	-	-	-	-	-	Democratic People's Republic of Korea
.	.	.	.	44	53	51	45	54	247	Czech Republic
6	5	10	9	6	7	10	-	16	455	Romania
-	-	-	-	1	-	1	1	-	3	San Marino
.	.	.	.	1	6	-	22	23	52	Slovakia
.	.	.	-	4	8	-	-	-	12	Slovenia
-	-	-	-	-	-	-	-	-	-	Sudan
667	652	642	699	483	569	452	514	435	16 368	Switzerland
.	-	Tajikistan
114	108	81	42	2 588	Czechoslovakia
.	12	Tunisia
.	.	.	-	-	-	-	-	-	-	Ukraine
-	-	-	-	-	-	-	-	-	-	Viet Nam
5	4	6	8	-	1	3	2	12	103	Yugoslavia
4 592	4 854	4 832	5 441	4 264	4 583	3 808	4 510	4 874	121 923	Total

¹ The name "Germany" is used from October 3, 1990, the date of accession of the German Democratic Republic to the Federal Republic of Germany.

5. Désignations en 1997
Designations in 1997

Partie contractante désignée	Pays du titulaire									
	AL	DZ	DE	AM	AT	AZ	BY	BX	BA	BG
Albanie (AL)	-	-	609	-	45	-	-	191	2	23
Algérie (DZ)	-	-	820	-	40	-	-	302	2	8
Allemagne ¹ (DE)	-	1	585	-	770	-	3	2 111	2	41
Arménie (AM)	-	-	705	-	43	-	-	204	2	25
Autriche (AT)	-	1	5 817	-	2	-	-	1 338	2	16
Azerbaïdjan (AZ)	-	-	652	-	41	-	-	206	2	25
Bélarus (BY)	-	-	1 570	-	105	-	-	400	2	77
Benelux (BX)	-	4	5 471	-	517	-	1	14	2	53
Bosnie-Herzégovine (BA)	-	-	1 824	-	200	-	-	359	-	21
Bulgarie (BG)	-	-	1 615	-	156	-	-	407	2	-
Chine (CN)	-	-	1 757	-	125	-	-	487	2	14
Croatie (HR)	-	-	2 180	-	346	-	-	408	2	21
Cuba (CU)	-	-	468	-	36	-	-	169	2	12
Danemark (DK)	-	-	2 584	-	-	-	-	-	-	-
Égypte (EG)	-	-	1 249	-	78	-	-	388	2	13
Espagne (ES)	-	-	4 339	-	380	-	1	1 416	2	34
Ex-République yougoslave de Macédoine (MK)	-	-	1 376	-	143	-	1	318	4	39
Fédération de Russie (RU)	-	1	2 778	-	228	-	2	786	2	85
Finlande (FI)	-	-	2 185	-	-	-	-	-	-	-
France (FR)	-	3	5 329	-	541	-	2	2 008	2	52
Hongrie (HU)	-	1	3 630	-	480	-	1	802	2	40
Islande (IS)	-	-	195	-	-	-	-	-	-	-
Italie (IT)	-	1	5 097	-	642	-	2	1 502	2	54
Kazakhstan (KZ)	-	-	922	-	70	-	1	301	2	52
Kirghizistan (KG)	-	-	712	-	55	-	-	214	2	22
Lettonie (LV)	-	-	1 359	-	103	-	-	313	2	19
Libéria (LR)	-	-	363	-	21	-	-	120	2	8
Liechtenstein (LI)	-	-	2 165	-	285	-	-	440	2	8
Lituanie (LT)	-	-	3	-	-	-	-	-	-	-
Maroc (MA)	-	1	1 156	-	56	-	-	410	2	10
Monaco (MC)	-	1	1 597	-	124	-	-	472	2	8
Mongolie (MN)	-	-	452	-	34	-	-	110	2	10
Norvège (NO)	-	-	2 379	-	-	-	-	-	-	-
Ouzbékistan (UZ)	-	-	857	-	59	-	-	272	2	17
Pologne (PL)	-	-	3 500	-	306	-	-	774	2	54
Portugal (PT)	-	-	3 242	-	266	-	-	1 032	2	11
République de Moldova (MD)	-	-	895	-	59	-	-	250	2	48
République populaire démocratique de Corée (KP)	-	-	685	-	68	-	-	198	2	10
République tchèque (CZ)	-	-	3 726	-	455	-	2	777	2	27
Roumanie (RO)	-	1	2 268	-	213	-	1	537	2	57
Royaume-Uni (GB)	-	-	3 240	-	-	-	-	-	-	-
Saint-Marin (SM)	-	-	1 153	-	73	-	-	318	2	7
Sierra Leone (SL)	-	-	22	-	2	-	-	35	-	1
Slovaquie (SK)	-	-	2 996	-	404	-	1	598	2	30
Slovénie (SI)	-	-	2 564	-	400	-	1	492	4	25
Soudan (SD)	-	-	392	-	25	-	-	131	2	8
Suède (SE)	-	-	2 512	-	-	-	-	-	-	-
Suisse (CH)	-	1	5 842	-	744	-	1	1 510	2	15
Tadjikistan (TJ)	-	-	704	-	57	-	-	211	2	14
Ukraine (UA)	-	-	1 906	-	165	-	1	497	2	85
Viet Nam (VN)	-	-	1 087	-	55	-	-	392	2	9
Yougoslavie (YU)	-	1	2 274	-	257	-	-	470	4	34
Total	-	17	103 808	-	9 274	-	21	24 690	92	1 242

¹ Le nom «Allemagne» est utilisé à compter du 3 octobre 1990, date d'adhésion de la République démocratique allemande à la République fédérale d'Allemagne.

Country of Holder										Designated Contracting Party
CN	HR	CU	DK	EG	ES	MK	RU	FI	FR	
45	3	-	-	11	57	1	9	-	401	Albania (AL)
57	3	-	-	20	183	-	15	-	1 021	Algeria (DZ)
139	8	10	56	14	686	-	55	16	3 297	Germany ¹ (DE)
43	6	-	-	17	72	-	50	-	498	Armenia (AM)
81	8	1	-	14	490	-	33	-	2 411	Austria (AT)
43	5	-	-	17	53	-	45	-	472	Azerbaijan (AZ)
90	11	-	-	18	110	1	74	-	733	Belarus (BY)
92	7	6	-	16	661	-	35	-	3 780	Benelux (BX)
35	67	-	-	13	107	1	20	-	649	Bosnia and Herzegovina (BA)
62	18	3	-	19	125	1	37	-	957	Bulgaria (BG)
-	6	3	13	11	210	-	25	31	1 163	China (CN)
50	-	-	-	13	147	1	23	-	1 011	Croatia (HR)
65	3	-	5	11	143	-	14	-	485	Cuba (CU)
70	-	-	-	-	165	-	7	18	47	Denmark (DK)
85	3	3	-	-	203	-	30	-	1 104	Egypt (EG)
111	9	9	16	16	8	-	36	12	3 192	Spain (ES)
38	61	-	-	11	90	-	22	-	642	The former Yugoslav Republic of Macedonia (MK)
153	11	9	21	17	334	1	-	37	1 715	Russian Federation (RU)
62	-	-	46	-	156	-	6	-	39	Finland (FI)
136	7	9	1	15	786	-	52	1	3	France (FR)
85	21	3	4	19	282	1	41	23	1 646	Hungary (HU)
9	-	-	7	-	18	-	2	8	17	Iceland (IS)
132	18	7	-	15	703	-	37	-	3 367	Italy (IT)
73	9	-	-	20	75	1	55	-	599	Kazakhstan (KZ)
66	6	-	-	20	63	-	48	-	503	Kyrgyzstan (KG)
44	8	-	-	11	81	-	54	-	674	Latvia (LV)
44	3	-	-	11	40	-	9	-	234	Liberia (LR)
39	5	-	-	11	166	-	18	-	1 000	Liechtenstein (LI)
-	-	-	2	-	-	-	-	13	7	Lithuania (LT)
52	3	-	-	21	321	-	14	-	1 597	Morocco (MA)
36	5	-	1	14	191	-	18	5	1 767	Monaco (MC)
80	3	3	-	11	40	-	14	-	312	Mongolia (MN)
62	-	-	85	-	178	-	6	50	38	Norway (NO)
72	8	-	-	20	63	-	49	-	569	Uzbekistan (UZ)
99	21	3	26	17	242	1	56	39	1 582	Poland (PL)
74	6	1	6	13	777	-	27	6	2 422	Portugal (PT)
36	8	-	2	17	76	-	51	7	510	Republic of Moldova (MD)
83	4	-	1	17	122	-	14	7	464	Democratic People's Republic of Korea (KP)
73	23	3	20	13	258	1	54	39	1 487	Czech Republic (CZ)
87	8	-	-	19	217	5	29	-	1 374	Romania (RO)
118	-	2	34	-	274	-	20	16	97	United Kingdom (GB)
35	4	-	-	11	116	-	16	-	729	San Marino (SM)
-	-	-	-	4	9	-	3	-	28	Sierra Leone (SL)
53	22	-	-	11	200	-	47	25	1 232	Slovakia (SK)
43	66	-	-	11	151	1	24	-	1 033	Slovenia (SI)
51	3	-	-	20	39	-	11	-	281	Sudan (SD)
72	-	-	75	-	182	-	7	25	47	Sweden (SE)
99	7	7	23	16	520	-	29	35	3 220	Switzerland (CH)
65	7	-	-	20	61	-	46	-	478	Tajikistan (TJ)
93	11	-	-	17	165	1	74	-	1 098	Ukraine (UA)
121	4	3	-	11	113	-	16	-	1 048	Viet Nam (VN)
69	58	3	-	13	210	1	31	-	1 284	Yugoslavia (YU)
3 522	577	88	444	656	10 739	18	1 508	413	54 364	Total

¹ The name "Germany" is used from October 3, 1990, the date of accession of the German Democratic Republic to the Federal Republic of Germany.

5. Désignations en 1997 (suite)
Designations in 1997 (contd.)

Partie contractante désignée	Pays du titulaire										
	HU	IS	IT	KZ	KG	LV	LR	LI	LT	MA	MC
Albanie (AL)	30	-	358	5	-	1	-	27	-	1	-
Algérie (DZ)	36	-	509	3	-	1	-	25	-	14	4
Allemagne ¹ (DE)	120	2	1 516	3	-	13	-	113	-	18	36
Arménie (AM)	62	-	334	5	-	4	-	14	-	2	-
Autriche (AT)	117	-	1 356	3	-	10	-	107	-	8	26
Azerbaïdjan (AZ)	43	-	288	5	-	5	-	16	-	1	-
Bélarus (BY)	76	-	477	5	-	25	-	33	-	2	-
Benelux (BX)	94	-	1 460	3	-	11	-	92	-	18	45
Bosnie-Herzégovine (BA)	32	-	596	3	-	2	-	53	-	1	2
Bulgarie (BG)	99	-	581	3	-	3	-	45	-	1	8
Chine (CN)	27	-	777	3	-	4	-	49	1	2	29
Croatie (HR)	88	-	857	3	-	1	-	50	-	4	12
Cuba (CU)	20	1	355	3	-	1	-	15	1	1	10
Danemark (DK)	-	1	-	-	-	-	-	-	-	-	2
Égypte (EG)	53	-	677	3	-	1	-	43	-	13	11
Espagne (ES)	78	2	1 311	4	-	6	-	84	-	13	28
Ex-République yougoslave de Macédoine (MK)	32	-	466	3	-	4	-	42	-	3	12
Fédération de Russie (RU)	110	1	1 005	12	-	22	-	56	1	4	29
Finlande (FI)	1	-	-	-	-	-	-	-	-	-	1
France (FR)	107	-	1 593	3	-	11	-	94	-	20	51
Hongrie (HU)	-	-	972	3	-	6	-	74	1	2	23
Islande (IS)	-	-	-	-	-	-	-	-	1	-	1
Italie (IT)	97	-	6	3	-	10	-	94	-	17	42
Kazakhstan (KZ)	76	-	378	-	-	17	-	17	-	2	-
Kirghizistan (KG)	50	-	306	10	-	5	-	13	-	2	-
Lettonie (LV)	60	-	407	3	-	-	-	22	-	1	8
Libéria (LR)	7	-	242	5	-	-	-	14	-	1	-
Liechtenstein (LI)	15	-	659	3	-	2	-	-	-	3	8
Lituanie (LT)	-	-	-	-	-	-	-	-	-	-	-
Maroc (MA)	43	-	631	3	-	1	-	38	-	-	17
Monaco (MC)	16	1	822	3	-	-	-	40	1	11	-
Mongolie (MN)	31	-	284	5	-	1	-	14	-	1	-
Norvège (NO)	-	1	-	-	-	-	-	-	1	-	2
Ouzbékistan (UZ)	40	-	323	10	-	6	-	14	-	2	-
Pologne (PL)	100	1	870	3	-	11	-	67	1	2	12
Portugal (PT)	67	1	1 084	3	-	2	-	79	-	12	19
République de Moldova (MD)	74	-	351	3	-	11	-	16	-	2	-
République populaire démocratique de Corée (KP)	24	1	423	3	-	1	-	25	1	1	1
République tchèque (CZ)	122	1	870	3	-	10	-	74	1	4	23
Roumanie (RO)	122	-	807	3	-	4	-	59	-	6	13
Royaume-Uni (GB)	-	1	-	-	-	-	-	-	-	-	6
Saint-Marin (SM)	13	-	330	3	-	-	-	31	-	3	4
Sierra Leone (SL)	-	-	64	1	-	-	-	1	-	-	-
Slovaquie (SK)	123	-	747	3	-	9	-	57	1	4	9
Slovénie (SI)	87	-	867	3	-	4	-	55	-	4	12
Soudan (SD)	26	-	278	3	-	1	-	13	-	1	-
Suède (SE)	-	2	-	-	-	-	-	-	-	-	2
Suisse (CH)	81	-	1 649	3	-	9	-	111	1	18	42
Tadjikistan (TJ)	59	-	311	10	-	4	-	16	-	2	-
Ukraine (UA)	96	-	614	3	-	24	-	33	-	2	1
Viet Nam (VN)	52	-	458	3	-	1	-	25	-	6	12
Yougoslavie (YU)	98	-	792	3	-	1	-	66	-	4	6
Total	2 804	16	30 061	173	-	265	-	2 026	12	239	569

¹ Le nom «Allemagne» est utilisé à compter du 3 octobre 1990, date d'adhésion de la République démocratique allemande à la République fédérale d'Allemagne.

Country of Holder											Designated Contracting Party
MN	NO	UZ	PL	PT	MD	KP	CZ	RO	GB	SM	
-	-	-	13	5	-	-	18	2	-	-	Albania (AL)
-	-	-	7	13	-	-	31	12	-	-	Algeria (DZ)
-	20	-	61	53	-	-	146	19	46	5	Germany ¹ (DE)
-	-	-	30	6	-	-	24	2	-	-	Armenia (AM)
-	-	-	34	36	-	-	129	19	-	3	Austria (AT)
-	-	-	28	6	-	-	17	1	-	-	Azerbaijan (AZ)
-	-	-	101	6	-	-	73	5	-	2	Belarus (BY)
-	-	-	32	57	-	-	109	16	-	5	Benelux (BX)
-	-	-	20	10	-	-	64	2	-	4	Bosnia and Herzegovina (BA)
-	-	-	49	11	-	-	76	2	-	2	Bulgaria (BG)
-	8	-	15	22	-	-	43	2	58	3	China (CN)
-	-	-	34	17	-	-	96	5	-	5	Croatia (HR)
-	1	-	5	12	-	-	12	1	18	-	Cuba (CU)
-	36	-	6	8	-	-	22	-	29	-	Denmark (DK)
-	-	-	7	17	-	-	40	12	-	2	Egypt (EG)
-	13	-	25	84	-	-	87	9	33	5	Spain (ES)
-	-	-	31	8	-	-	34	1	-	-	The former Yugoslav Republic of Macedonia (MK)
-	7	-	112	25	1	-	144	22	30	5	Russian Federation (RU)
-	28	-	6	6	-	-	18	-	32	-	Finland (FI)
-	1	-	34	69	-	-	116	18	-	5	France (FR)
-	2	-	79	23	-	-	145	17	9	2	Hungary (HU)
-	5	-	4	1	-	-	-	-	21	-	Iceland (IS)
-	-	-	24	53	-	-	109	17	-	-	Italy (IT)
-	-	-	35	5	-	-	45	4	-	-	Kazakhstan (KZ)
-	-	-	30	5	-	-	29	4	-	-	Kyrgyzstan (KG)
-	-	-	90	10	-	-	62	1	-	2	Latvia (LV)
-	-	-	4	9	-	-	8	1	-	-	Liberia (LR)
-	-	-	8	20	-	-	36	11	-	2	Liechtenstein (LI)
-	1	-	-	-	-	-	-	-	-	-	Lithuania (LT)
-	-	-	5	22	-	-	37	14	-	-	Morocco (MA)
-	2	-	7	24	-	-	30	10	18	3	Monaco (MC)
-	-	-	6	4	-	-	17	1	-	-	Mongolia (MN)
-	-	-	6	8	-	-	17	-	62	-	Norway (NO)
-	-	-	32	4	1	-	37	1	-	-	Uzbekistan (UZ)
-	7	-	-	21	-	-	155	5	40	3	Poland (PL)
-	4	-	13	5	-	-	56	13	15	5	Portugal (PT)
-	-	-	45	5	-	-	35	5	-	2	Republic of Moldova (MD)
-	1	-	6	13	-	-	8	2	18	2	Democratic People's Republic of Korea (KP)
-	8	-	102	14	-	-	-	8	43	5	Czech Republic (CZ)
-	-	-	54	21	1	-	103	-	-	2	Romania (RO)
-	21	-	9	10	-	-	29	-	-	-	United Kingdom (GB)
-	-	-	7	13	-	-	28	10	-	-	San Marino (SM)
-	-	-	-	1	-	-	-	-	-	-	Sierra Leone (SL)
-	1	-	95	12	-	-	135	7	10	2	Slovakia (SK)
-	-	-	38	17	-	-	93	4	-	5	Slovenia (SI)
-	-	-	5	5	-	-	10	3	-	-	Sudan (SD)
-	38	-	6	8	-	-	20	-	38	-	Sweden (SE)
-	9	-	24	35	-	-	102	15	34	3	Switzerland (CH)
-	-	-	29	5	-	-	31	4	-	-	Tajikistan (TJ)
-	-	-	114	15	1	-	126	11	-	2	Ukraine (UA)
-	-	-	10	15	-	-	24	12	-	2	Viet Nam (VN)
-	-	-	39	23	-	-	99	12	-	5	Yugoslavia (YU)
-	213	-	1 576	897	4	-	2 925	342	554	93	Total

¹ The name "Germany" is used from October 3, 1990, the date of accession of the German Democratic Republic to the Federal Republic of Germany.

5. Désignations en 1997 (suite)
Designations in 1997 (contd.)

Partie contractante désignée	Pays du titulaire						Country of Holder			
	SL	SK	SI	SD	SE	CH	TJ	UA	VN	YU
Albanie (AL)	-	2	25	-	-	352	-	-	2	7
Algérie (DZ)	-	9	3	-	-	438	-	1	4	4
Allemagne ¹ (DE)	-	39	24	-	92	2 066	-	2	4	10
Arménie (AM)	-	5	11	-	-	382	-	-	3	4
Autriche (AT)	-	39	43	-	-	1 869	-	2	3	10
Azerbaïdjan (AZ)	-	2	11	-	-	362	-	-	4	4
Bélarus (BY)	-	33	30	-	-	491	-	1	3	17
Benelux (BX)	-	30	20	-	-	1 713	-	1	4	15
Bosnie-Herzégovine (BA)	-	16	58	-	-	710	-	1	3	11
Bulgarie (BG)	-	22	28	-	-	522	-	2	4	17
Chine (CN)	-	7	5	-	31	756	-	1	4	9
Croatie (HR)	-	47	60	-	-	641	-	1	3	9
Cuba (CU)	-	3	2	-	3	332	-	1	3	4
Danemark (DK)	-	-	-	-	115	351	-	-	-	-
Égypte (EG)	-	13	4	-	-	606	-	1	3	5
Espagne (ES)	-	20	14	-	44	1 462	-	1	4	8
Ex-République yougoslave de Macédoine (MK)	-	14	53	-	-	492	-	1	3	19
Fédération de Russie (RU)	-	51	35	-	23	926	-	1	4	31
Finlande (FI)	-	-	-	-	120	323	-	-	-	-
France (FR)	-	31	16	-	6	1 856	-	1	5	12
Hongrie (HU)	-	66	38	-	2	957	-	1	5	12
Islande (IS)	-	-	-	-	15	98	-	-	-	-
Italie (IT)	-	24	43	-	-	1 787	-	2	5	16
Kazakhstan (KZ)	-	10	19	-	-	427	-	1	3	17
Kirghizistan (KG)	-	7	13	-	-	394	-	1	3	4
Lettonie (LV)	-	7	27	-	-	497	-	-	3	5
Libéria (LR)	-	1	1	-	-	268	-	-	2	2
Liechtenstein (LI)	-	6	7	-	-	1 134	-	1	3	6
Lituanie (LT)	-	-	-	-	1	20	-	-	-	-
Maroc (MA)	-	8	3	-	-	561	-	1	3	4
Monaco (MC)	-	5	4	-	10	670	-	1	4	3
Mongolie (MN)	-	1	1	-	-	284	-	1	2	2
Norvège (NO)	-	-	-	-	149	359	-	-	-	-
Ouzbékistan (UZ)	-	7	14	-	-	410	-	1	4	7
Pologne (PL)	-	58	32	-	37	860	-	3	4	13
Portugal (PT)	-	10	11	-	8	1 087	-	1	4	9
République de Moldova (MD)	-	8	16	-	-	426	-	1	3	7
République populaire démocratique de Corée (KP)	-	2	1	-	1	390	-	1	2	2
République tchèque (CZ)	-	52	40	-	26	929	-	2	4	14
Roumanie (RO)	-	48	29	-	-	677	-	2	4	22
Royaume-Uni (GB)	-	1	-	-	61	473	-	-	-	-
Saint-Marin (SM)	-	4	1	-	-	455	-	1	2	3
Sierra Leone (SL)	-	-	-	-	-	35	-	-	-	1
Slovaquie (SK)	-	-	36	-	3	786	-	2	4	10
Slovénie (SI)	-	39	-	-	-	700	-	1	3	8
Soudan (SD)	-	2	2	-	-	283	-	1	2	2
Suède (SE)	-	-	-	-	-	364	-	-	-	-
Suisse (CH)	-	27	16	-	38	19	-	1	4	12
Tadjikistan (TJ)	-	7	11	-	-	395	-	1	3	4
Ukraine (UA)	-	57	35	-	-	606	-	-	4	30
Viet Nam (VN)	-	5	1	-	-	526	-	1	-	4
Yougoslavie (YU)	-	42	53	-	-	670	-	2	3	-
Total	-	887	896	-	785	34 197	-	48	146	415

¹ Le nom «Allemagne» est utilisé à compter du 3 octobre 1990, date d'adhésion de la République démocratique allemande à la République fédérale d'Allemagne.

Enregistrements <i>Registrations</i>	Renouvellements <i>Renewals</i>	Désignations postérieures <i>Subsequent designations</i>	Total	Designated Contracting Party
1 821	14	410	2 245	Albania (AL)
2 175	1 223	187	3 585	Algeria (DZ)
8 986	2 980	236	12 202	Germany ¹ (DE)
1 924	254	375	2 553	Armenia (AM)
10 394	3 339	295	14 028	Austria (AT)
1 867	21	466	2 354	Azerbaijan (AZ)
3 653	322	596	4 571	Belarus (BY)
10 581	3 586	217	14 384	Benelux (BX)
3 071	638	1 175	4 884	Bosnia and Herzegovina (BA)
4 088	243	546	4 877	Bulgaria (BG)
5 213	15	475	5 703	China (CN)
4 611	847	677	6 135	Croatia (HR)
1 875	14	328	2 217	Cuba (CU)
2 909	5	547	3 461	Denmark (DK)
2 828	1 516	325	4 669	Egypt (EG)
9 920	2 508	488	12 916	Spain (ES)
2 899	558	506	3 963	The former Yugoslav Republic of Macedonia (MK)
6 821	1 149	867	8 837	Russian Federation (RU)
2 502	4	523	3 029	Finland (FI)
9 857	2 945	194	12 996	France (FR)
7 075	1 822	623	9 520	Hungary (HU)
308	-	94	402	Iceland (IS)
10 319	3 359	250	13 928	Italy (IT)
2 483	297	456	3 236	Kazakhstan (KZ)
1 998	241	348	2 587	Kyrgyzstan (KG)
3 153	47	673	3 873	Latvia (LV)
1 231	5	184	1 420	Liberia (LR)
4 182	1 667	214	6 063	Liechtenstein (LI)
20	-	27	47	Lithuania (LT)
3 030	1 724	280	5 034	Morocco (MA)
4 066	1 687	173	5 926	Monaco (MC)
1 484	63	179	1 726	Mongolia (MN)
2 853	6	544	3 403	Norway (NO)
2 213	269	419	2 901	Uzbekistan (UZ)
7 780	27	1 220	9 027	Poland (PL)
7 920	1 950	523	10 393	Portugal (PT)
2 268	258	445	2 971	Republic of Moldova (MD)
2 259	121	224	2 604	Democratic People's Republic of Korea (KP)
7 445	929	941	9 315	Czech Republic (CZ)
4 703	1 554	538	6 795	Romania (RO)
3 750	5	657	4 412	United Kingdom (GB)
2 230	1 021	121	3 372	San Marino (SM)
157	-	50	207	Sierra Leone (SL)
5 959	895	823	7 677	Slovakia (SK)
5 135	847	773	6 755	Slovenia (SI)
1 337	118	145	1 600	Sudan (SD)
2 850	4	544	3 398	Sweden (SE)
10 864	3 124	336	14 324	Switzerland (CH)
1 962	246	349	2 557	Tajikistan (TJ)
4 711	445	733	5 889	Ukraine (UA)
2 611	1 001	406	4 018	Viet Nam (VN)
4 239	1 986	402	6 627	Yugoslavia (YU)
220 590	47 899	23 127	291 616	Total

¹ The name "Germany" is used from October 3, 1990, the date of accession of the German Democratic Republic to the Federal Republic of Germany.

6. Répartition des enregistrements internationaux et des renouvellements par classes de produits et de services pour 1997
Distribution of International Registrations and Renewals by Classes of Goods and Services for 1997

Partie contractante désignée	Classes de produits et de services										
	1	2	3	4	5	6	7	8	9	10	11
Albanie	194	63	393	56	531	96	130	82	457	104	164
Algérie	387	139	673	106	857	169	293	127	641	180	259
Allemagne ¹	778	288	1 439	188	1 756	734	855	398	2 048	544	769
Arménie	243	90	465	66	705	108	159	88	478	118	161
Autriche	1 071	357	1 703	231	2 245	827	1 068	454	2 734	711	1 029
Azerbaïdjan	208	70	412	54	716	87	129	83	409	104	140
Bélarus	392	146	797	99	1 159	223	296	147	845	215	312
Benelux	1 042	390	1 815	258	2 296	846	1 105	461	2 684	649	1 054
Bosnie-Herzégovine	537	222	768	250	1 079	315	364	214	954	233	359
Bulgarie	407	142	795	116	1 111	264	320	177	936	241	365
Chine	415	177	901	103	938	302	539	199	1 331	261	448
Croatie	577	222	962	169	1 218	382	454	241	1 159	266	497
Cuba	183	68	429	58	506	97	127	80	431	88	135
Danemark	249	71	392	41	538	194	275	112	815	191	269
Égypte	506	169	886	133	1 134	238	398	165	843	253	325
Espagne	1 023	339	1 684	239	2 147	743	1 013	443	2 541	713	939
Ex-République yougoslave de Macédoine	386	142	705	117	950	206	256	150	751	187	274
Fédération de Russie	690	241	1 381	162	1 804	439	667	279	1 633	407	590
Finlande	237	59	364	44	504	160	268	103	747	157	225
France	1 063	360	1 356	219	1 958	845	1 084	392	2 541	652	932
Hongrie	879	298	1 420	208	1 826	597	779	355	1 872	478	735
Islande	30	9	83	12	71	17	22	13	72	10	16
Italie	1 137	364	1 724	239	2 326	833	1 137	458	2 683	737	969
Kazakhstan	281	102	591	75	962	137	207	96	550	123	193
Kirghizistan	236	88	465	63	750	103	163	90	461	105	156
Lettonie	313	116	663	88	973	165	223	139	725	177	272
Libéria	145	56	279	46	263	55	86	58	326	73	94
Liechtenstein	530	216	978	157	1 150	356	402	240	1 242	242	407
Lituanie	1	-	3	-	11	2	4	2	14	2	11
Maroc	539	181	897	141	1 157	241	351	174	910	237	337
Monaco	478	177	1 111	155	1 095	283	308	203	1 129	239	375
Mongolie	158	64	307	54	363	81	121	63	375	84	123
Norvège	267	85	428	49	542	221	299	123	889	179	267
Ouzbékistan	259	98	521	68	860	128	185	91	496	113	177
Pologne	717	255	1 325	185	1 603	564	711	321	1 822	445	702
Portugal	827	277	1 430	199	1 832	578	810	362	1 972	522	764
République de Moldova	274	105	536	75	853	134	191	110	524	136	186
République populaire démocratique de Corée	233	87	445	64	444	127	216	96	607	108	201
République tchèque	795	289	1 301	203	1 681	602	797	330	1 868	428	721
Roumanie	674	236	1 107	177	1 533	382	518	255	1 263	316	500
Royaume-Uni	269	86	440	50	609	269	446	126	1 030	258	333
Saint-Marin	378	141	639	109	772	172	208	127	685	145	235
Sierra Leone	10	9	45	11	36	8	15	11	62	14	18
Slovaquie	688	250	1 100	170	1 521	460	593	276	1 451	333	599
Slovénie	637	233	1 048	171	1 299	415	501	252	1 292	309	512
Soudan	183	61	281	49	355	65	109	58	359	77	108
Suède	254	68	394	44	545	196	339	114	854	188	250
Suisse	1 095	364	1 856	251	2 249	837	1 054	445	2 819	700	1 055
Tadjikistan	239	94	453	64	727	107	170	95	469	104	158
Ukraine	477	178	955	141	1 360	295	410	192	1 074	254	384
Viet Nam	438	144	730	122	966	216	323	144	799	186	323
Yougoslavie	671	244	1 068	184	1 516	388	510	254	1 168	299	491
Total	24 700	8 730	42 943	6 333	56 402	16 309	22 008	10 068	56 840	13 895	20 918

¹ Le nom «Allemagne» est utilisé à compter du 3 octobre 1990, date d'adhésion de la République démocratique allemande à la République fédérale d'Allemagne.

Classes of Goods and Services										Designated Contracting Party
12	13	14	15	16	17	18	19	20	21	
149	13	191	22	266	91	209	90	121	137	Albania
272	34	236	32	385	168	251	141	175	189	Algeria
712	62	591	79	1 367	473	759	533	720	658	Germany ¹
160	18	190	26	300	129	218	95	127	145	Armenia
741	75	739	93	1 688	602	903	662	863	765	Austria
144	14	181	20	261	103	207	79	117	132	Azerbaijan
243	32	282	39	542	226	329	196	240	240	Belarus
814	76	752	94	1 760	615	915	650	897	804	Benelux
332	59	330	69	603	268	389	284	298	325	Bosnia and Herzegovina
264	33	308	50	608	217	366	218	264	295	Bulgaria
317	32	452	50	662	206	506	220	296	272	China
360	50	366	62	763	300	474	322	373	391	Croatia
150	16	205	20	254	76	218	86	124	135	Cuba
117	6	164	21	414	165	171	160	187	174	Denmark
300	41	303	50	479	197	312	177	204	266	Egypt
751	71	679	95	1 518	536	834	526	694	705	Spain
228	33	270	44	501	188	324	187	208	246	The former Yugoslav Republic of Macedonia
468	42	512	63	999	361	620	338	437	434	Russian Federation
111	6	155	17	360	141	155	134	170	152	Finland
706	55	636	88	1 441	561	711	625	741	627	France
544	64	521	81	1 159	482	666	502	599	562	Hungary
10	-	27	-	32	9	21	7	18	25	Iceland
696	61	640	87	1 594	565	742	597	760	757	Italy
185	24	198	26	346	145	231	123	158	165	Kazakhstan
159	18	180	22	288	113	204	89	119	142	Kyrgyzstan
205	27	248	35	471	178	295	169	194	219	Latvia
115	12	157	17	190	58	159	53	82	87	Liberia
368	45	465	58	859	276	475	281	385	378	Liechtenstein
5	-	1	-	2	1	11	1	4	3	Lithuania
314	41	334	44	590	208	357	187	248	267	Morocco
401	45	505	57	854	235	550	217	373	358	Monaco
128	16	162	20	216	74	176	65	106	105	Mongolia
137	6	205	23	465	182	218	171	234	167	Norway
165	18	189	22	303	130	220	109	149	152	Uzbekistan
492	44	481	71	1 135	428	642	487	543	490	Poland
632	54	578	73	1 192	415	673	398	570	559	Portugal
195	23	209	31	342	147	242	122	147	173	Republic of Moldova
187	22	273	34	338	89	278	94	160	154	Democratic People's Republic of Korea
514	58	503	78	1 150	473	652	527	583	525	Czech Republic
411	54	379	70	792	338	446	337	371	408	Romania
158	6	185	23	526	181	202	181	228	180	United Kingdom
197	26	317	41	502	152	301	129	225	220	San Marino
19	6	32	7	38	6	25	9	17	19	Sierra Leone
417	50	408	71	905	402	522	434	447	438	Slovakia
389	52	405	62	867	327	555	350	421	409	Slovenia
122	15	158	20	211	68	156	59	86	93	Sudan
122	9	154	20	405	151	155	137	171	154	Sweden
792	76	658	109	1 860	591	1 002	684	914	809	Switzerland
156	18	183	23	295	122	212	91	129	151	Tajikistan
310	38	313	47	670	271	403	246	308	295	Ukraine
259	32	308	44	453	178	314	155	212	251	Viet Nam
416	54	356	68	771	332	436	305	368	421	Yugoslavia
16 559	1 782	17 274	2 418	34 992	12 950	20 412	13 039	16 585	16 228	Total

¹ The name "Germany" is used from October 3, 1990, the date of accession of the German Democratic Republic to the Federal Republic of Germany.

6. Répartition des enregistrements internationaux et des renouvellements par classes de produits et de services pour 1997 (suite)
Distribution of International Registrations and Renewals by Classes of Goods and Services for 1997 (contd.)

Partie contractante désignée	Classes de produits et de services										
	22	23	24	25	26	27	28	29	30	31	32
Albanie	43	40	122	320	42	51	122	176	273	73	157
Algérie	71	60	177	405	85	79	177	243	353	112	204
Allemagne ¹	199	132	530	1 575	197	209	721	1 013	1 188	586	659
Arménie	44	39	140	340	52	57	129	174	289	78	173
Autriche	232	138	601	1 771	224	222	781	1 117	1 398	541	767
Azerbaïdjan	45	39	129	298	45	54	118	167	265	63	155
Bélarus	77	54	213	600	76	96	216	337	533	137	299
Benelux	231	138	633	1 816	233	234	814	1 176	1 327	587	785
Bosnie-Herzégovine	129	85	261	631	117	145	266	426	677	171	356
Bulgarie	90	61	215	616	79	101	248	404	622	181	305
Chine	91	53	251	881	85	97	333	290	468	138	295
Croatie	124	75	285	827	109	146	339	520	784	240	451
Cuba	39	31	94	317	44	44	123	136	207	53	123
Danemark	32	16	116	381	46	39	152	218	331	111	177
Égypte	90	71	214	529	105	93	206	287	436	135	238
Espagne	215	114	546	1 564	208	223	731	1 023	1 250	531	708
Ex-République yougoslave de Macédoine	82	61	205	525	93	93	211	348	481	138	296
Fédération de Russie	131	90	397	1 194	141	148	428	665	994	278	516
Finlande	36	17	103	345	36	41	139	167	261	84	148
France	200	106	515	1 571	171	192	681	952	1 238	500	687
Hongrie	183	115	436	1 168	184	204	534	753	1 105	388	589
Islande	4	3	13	49	12	2	16	15	39	11	22
Italie	220	107	533	1 430	208	224	787	1 104	1 304	590	785
Kazakhstan	55	44	141	369	52	64	142	232	343	86	200
Kirghizistan	48	39	122	302	50	56	127	180	288	70	175
Lettonie	57	46	164	507	59	67	180	278	416	127	272
Libéria	28	25	82	214	32	35	94	102	152	43	100
Liechtenstein	131	89	318	790	141	139	390	555	705	232	429
Lituanie	1	2	2	10	3	-	10	1	8	2	2
Maroc	97	77	233	605	120	106	247	349	505	187	291
Monaco	124	87	342	898	154	138	414	547	738	198	415
Mongolie	43	39	104	258	39	46	109	116	199	46	116
Norvège	37	21	132	447	49	48	203	176	290	83	144
Ouzbékistan	57	42	139	336	54	63	133	203	316	77	176
Pologne	150	83	371	1 149	126	181	491	751	1 113	371	555
Portugal	173	103	430	1 245	172	176	552	863	1 079	410	567
République de Moldova	59	45	153	382	58	69	150	224	344	96	207
République populaire démocratique de Corée	45	40	141	444	56	50	165	156	258	75	153
République tchèque	169	94	402	1 172	149	196	512	766	1 102	346	568
Roumanie	143	101	309	815	134	151	328	541	762	262	412
Royaume-Uni	35	15	138	484	43	41	191	280	385	126	203
Saint-Marin	79	58	186	464	93	85	237	282	389	116	236
Sierra Leone	8	10	22	35	13	8	28	29	45	11	27
Slovaquie	151	88	331	921	130	176	395	666	993	292	494
Slovénie	132	78	302	928	120	148	410	603	909	256	488
Soudan	31	27	84	225	33	40	98	116	167	55	89
Suède	31	14	104	366	35	39	148	163	262	78	140
Suisse	228	138	650	1 910	241	239	906	1 129	1 423	585	802
Tadjikistan	51	40	135	316	54	65	132	179	284	69	169
Ukraine	103	59	256	736	88	108	271	473	772	193	392
Viet Nam	85	71	209	511	94	96	224	211	363	115	216
Yougoslavie	139	108	306	785	135	156	330	542	777	241	460
Total	5 098	3 328	13 037	36 777	5 119	5 580	15 889	22 424	31 210	10 574	17 393

¹ Le nom «Allemagne» est utilisé à compter du 3 octobre 1990, date d'adhésion de la République démocratique allemande à la République fédérale d'Allemagne.

Classes of Goods and Services											Designated Contracting Party
33	34	35	36	37	38	39	40	41	42	Total	
117	134	179	109	128	129	98	53	148	296	6 369	Albania
152	168	219	137	169	138	129	72	173	363	9 400	Algeria
669	294	1 003	424	487	475	413	206	791	1 373	28 895	Germany ¹
167	151	203	106	136	123	103	62	149	323	7 127	Armenia
700	345	1 109	544	610	601	415	203	965	1 736	34 581	Austria
140	137	184	88	120	112	92	54	130	292	6 397	Azerbaijan
245	189	373	193	244	232	158	105	261	568	12 206	Belarus
803	324	1 114	474	583	648	450	223	1 040	1 668	35 278	Benelux
261	231	387	236	265	258	168	90	289	553	14 254	Bosnia and Herzegovina
236	178	438	234	272	289	180	102	311	610	13 269	Bulgaria
260	177	479	222	319	283	186	132	414	818	14 899	China
329	232	476	266	324	293	191	113	369	699	16 800	Croatia
119	134	205	114	140	116	117	48	155	318	6 163	Cuba
147	75	268	156	184	192	91	44	237	505	8 244	Denmark
191	191	283	158	186	169	153	75	208	470	11 867	Egypt
585	325	1 034	466	544	597	355	203	886	1 603	31 944	Spain
210	199	305	184	200	212	145	73	232	443	11 089	The former Yugoslav Republic of Macedonia
441	262	678	317	395	419	263	154	511	1 006	21 995	Russian Federation
116	64	253	151	175	175	78	42	218	457	7 375	Finland
514	333	1 001	463	565	490	410	178	845	1 565	30 770	France
514	296	742	369	463	454	267	166	604	1 139	25 300	Hungary
21	27	24	24	18	21	10	6	20	73	934	Iceland
645	324	1 092	443	575	578	436	211	942	1 694	33 338	Italy
185	171	239	121	163	130	111	68	164	356	8 354	Kazakhstan
160	156	203	96	128	110	98	62	140	309	6 933	Kyrgyzstan
209	161	340	187	219	220	130	88	237	492	10 351	Latvia
79	105	132	75	101	90	72	39	92	214	4 317	Liberia
365	236	582	336	304	392	241	110	502	844	17 341	Liechtenstein
2	-	3	3	5	2	3	3	3	3	146	Lithuania
234	205	363	195	205	247	186	80	259	524	13 070	Morocco
384	249	587	310	256	420	233	97	503	767	17 009	Monaco
115	114	156	92	114	104	83	45	120	252	5 171	Mongolia
116	70	312	169	204	251	96	47	285	566	8 903	Norway
167	157	224	112	147	116	100	61	154	341	7 628	Uzbekistan
443	240	802	366	485	493	288	187	628	1 206	23 942	Poland
472	278	815	378	431	482	360	174	660	1 179	25 716	Portugal
174	163	236	114	158	134	112	72	170	358	8 233	Republic of Moldova
130	140	255	131	172	159	117	71	189	377	7 581	Democratic People's Republic of Korea
489	279	779	379	487	475	297	189	634	1 210	24 772	Czech Republic
357	254	504	257	305	327	211	111	371	703	17 925	Romania
159	82	372	193	239	204	124	61	317	674	10 152	United Kingdom
208	187	328	173	135	248	132	55	274	471	10 157	San Marino
26	25	32	18	23	20	18	11	16	33	875	Sierra Leone
413	257	614	315	389	366	248	156	474	919	20 323	Slovakia
377	236	546	278	339	362	217	113	436	788	18 572	Slovenia
61	110	154	92	111	101	85	47	113	246	4 778	Sudan
121	62	268	148	192	183	82	47	230	531	7 968	Sweden
743	344	1 188	519	630	733	443	205	1 094	1 806	36 176	Switzerland
166	154	203	93	129	108	96	60	145	310	7 018	Tajikistan
336	212	485	245	299	288	198	123	326	674	15 258	Ukraine
218	191	281	145	189	165	133	83	220	455	10 872	Viet Nam
383	259	454	256	299	300	207	113	334	643	17 547	Yugoslavia
14 874	9 887	23 506	11 674	13 960	14 234	9 629	5 193	18 988	35 823	755 582	Total

¹ The name "Germany" is used from October 3, 1990, the date of accession of the German Democratic Republic to the Federal Republic of Germany.

7. Refus par pays de provenance
Refusals by Country

Pays de provenance des refus	1893 à/à 1977 (85 ans/years)	1978	1979	1980	1981	1982	1983	1984	1985	1986	1987
Albanie
Algérie
Allemagne ¹	34 926
Allemagne République fédérale	130 125	2 988	3 198	3 195	3 404	3 870	3 478	3 669	3 634	4 424	4 304
République démocratique allemande	44 012	1 069	1 151	1 128	1 126	1 114	1 096	913	1 130	1 257	1 136
Arménie
Autriche	50 054	435	448	505	585	578	510	480	288	335	405
Azerbaïdjan
Bélarus
Benelux
Belgique	70	25	49
Luxembourg	17
Pays-Bas	135 820
Bosnie-Herzégovine
Bulgarie	25	92
Chine
Croatie
Cuba ²	14 863
Danemark
Égypte	10 391	512	549	564	468	507	752	798	835	729	870
Espagne	174 779	3 914	2 740	2 481	3 209	4 189	5 461	3 753	4 461	4 850	4 482
Ex-République yougoslave de Macédoine
Fédération de Russie
Finlande
France	2 190	123	100	82	72	94	69	64	102	139	126
Hongrie	32 498	306	247	291	244	265	269	224	170	166	192
Islande
Italie	44	.	.	.	3	1	2	3	3	1	2
Kazakhstan
Kirghizistan
Lettonie	2
Libéria
Liechtenstein	2	1	1
Lituanie
Maroc	27	.	.	1	2	.
Monaco
Mongolie	10
Norvège
Ouzbékistan
Pologne
Portugal	40 429	662	844	630	917	827	719	516	787	615	874
République de Moldova
République populaire démocratique de Corée	71	39	144	107
République tchèque
Roumanie	8 874	1 405	1 240	1 325	1 428	1 286	1 298	919	705	468	266
Royaume-Uni
Saint-Marin
Sierra Leone
Slovaquie
Slovénie
Soudan
Suède
Suisse	35 410	1 821	1 691	2 169	2 446	2 379	2 618	2 302	2 403	2 586	2 635
Tadjikistan
Tchécoslovaquie	45 388	283	263	273	283	303	367	324	298	331	304
Tunisie	39	.	.	.	2	1	.
Ukraine
Union soviétique	332	642	644	593	768	634	601	639	680	934	838
Viet Nam	16	3	10	16
Yougoslavie	6 304	109	178	263	239	260	276	191	144	134	125
Autres pays ³	29 907
Total	796 503	14 269	13 293	13 500	15 194	16 307	17 516	14 882	15 707	17 201	16 798

¹ Le nom «Allemagne» est utilisé à compter du 3 octobre 1990, date d'adhésion de la République démocratique allemande à la République fédérale d'Allemagne.

² L'Arrangement de Madrid n'a pas été applicable à Cuba entre le 22 avril 1932 et le 5 décembre 1989.

³ Le chiffre indiqué sous «Autres pays» comprend les refus prononcés par des pays qui ont quitté l'Union de Madrid depuis plus de 20 ans (Brésil : 4 525; Dantzig : 10; Indonésie, Suriname et Antilles néerlandaises : 20 461; Mexique : 4 716; Tanger : 98; Turquie : 97).

1988	1989	1990	1991	1992	1993	1994	1995	1996	1997	Total	Refusing Country
.	Albania
.	1	.	1	Algeria
.	.	.	1 879	5 218	4 091	3 505	2 517	2 983	2 494	57 613	Germany ¹
4 904	5 996	6 573	4 534	17	188 313	Federal Republic of Germany
1 076	1 074	948	1 506	12	59 748	German Democratic Republic
.	13	13	Armenia
274	652	515	541	469	262	283	428	792	779	59 618	Austria
.	6	6	Azerbaijan
.	183	344	408	380	1 315	Belarus
24	48	25	33	32	39	29	27	93	107	544	Benelux
.	70	Belgium
.	17	Luxembourg
.	135 820	Netherlands
.	2	.	26	28	Bosnia and Herzegovina
85	103	184	296	239	283	518	344	425	451	3 045	Bulgaria
.	.	114	413	271	303	434	1 604	1 103	1 656	5 898	China
.	26	9	5	17	57	Croatia
.	.	.	86	49	61	50	96	58	201	15 464	Cuba ²
.	337	337	Denmark
887	882	944	950	907	794	1 035	1 037	818	1 146	26 375	Egypt
5 134	7 295	7 634	6 836	6 455	7 362	7 428	6 632	6 031	5 342	280 468	Spain
.	1	32	122	22	177	The former Yugoslav Republic of Macedonia
.	.	.	.	934	1 197	1 617	1 611	1 514	1 311	8 184	Russian Federation
.	229	229	Finland
170	383	452	414	307	253	282	281	472	500	6 675	France
167	85	232	344	345	417	586	767	1 142	1 181	40 138	Hungary
.	Iceland
.	59	Italy
.	148	240	253	199	840	Kazakhstan
.	157	157	Kyrgyzstan
.	11	64	66	143	Latvia
.	Liberia
.	.	.	.	2	6	Liechtenstein
.	Lithuania
.	30	Morocco
.	1	Monaco
4	7	9	33	2	6	Mongolia
.	171	171	Norway
.	2	28	79	99	208	Uzbekistan
.	.	.	.	339	531	1 027	1 001	1 550	1 975	6 423	Poland
727	936	1 071	1 155	964	910	912	910	687	724	56 816	Portugal
.	0	114	191	208	513	Republic of Moldova
175	240	209	120	60	147	180	141	222	310	2 165	Democratic People's Republic of Korea
.	134	461	359	595	884	2 433	Czech Republic
387	388	418	790	884	737	748	462	611	787	25 426	Romania
.	112	1 746	1 858	United Kingdom
.	San Marino
.	Sierra Leone
.	107	696	543	643	541	2 530	Slovakia
.	23	66	60	89	123	361	Slovenia
.	Sudan
.	6	151	157	Sweden
2 851	2 870	3 747	4 010	3 452	2 959	1 995	1 502	1 609	1 442	84 897	Switzerland
.	168	111	279	Tajikistan
346	345	595	862	488	51 053	Czechoslovakia
.	42	Tunisia
.	286	832	705	675	2 498	Ukraine
983	965	877	1 616	139	11 885	Soviet Union
6	28	26	18	49	117	246	168	241	384	1 328	Viet Nam
115	74	81	36	129	244	145	143	208	292	9 690	Yugoslavia
.	29 907	Other Countries ³
18 315	22 371	24 654	26 472	21 763	20 971	22 889	22 245	24 000	27 250	1 182 100	Total

¹ The name "Germany" is used from October 3, 1990, the date of accession of the German Democratic Republic to the Federal Republic of Germany.

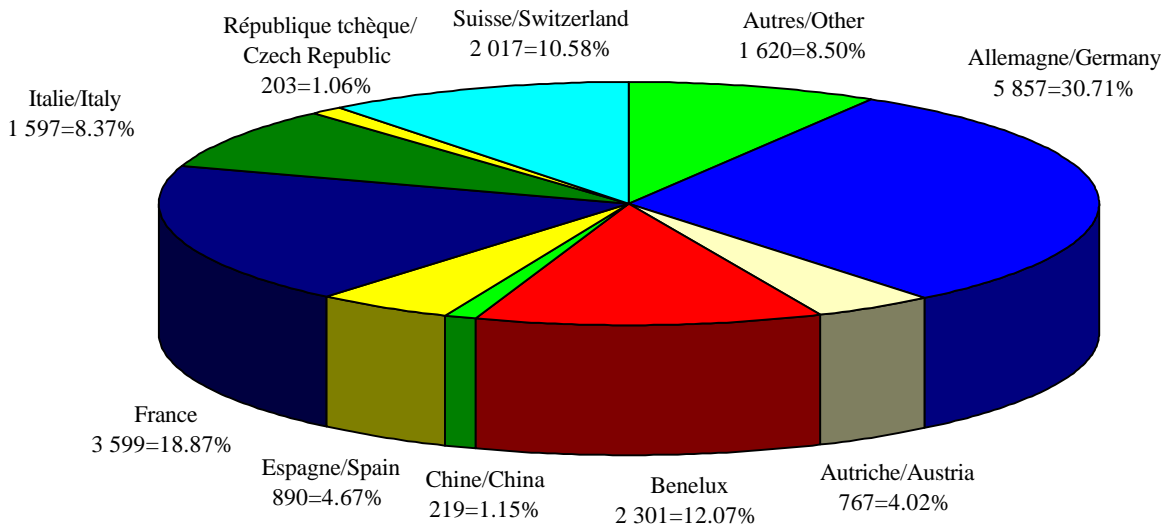
² The Madrid Agreement was not applicable to Cuba between April 22, 1932, and December 5, 1989.

³ The figure given under "Other Countries" includes refusals pronounced by countries that left the Madrid Union more than 20 years ago (Brazil: 4 525; Gdansk: 10; Indonesia, Netherlands Antilles, Suriname: 20 461; Mexico: 4 716; Tangier: 98; Turkey: 97).

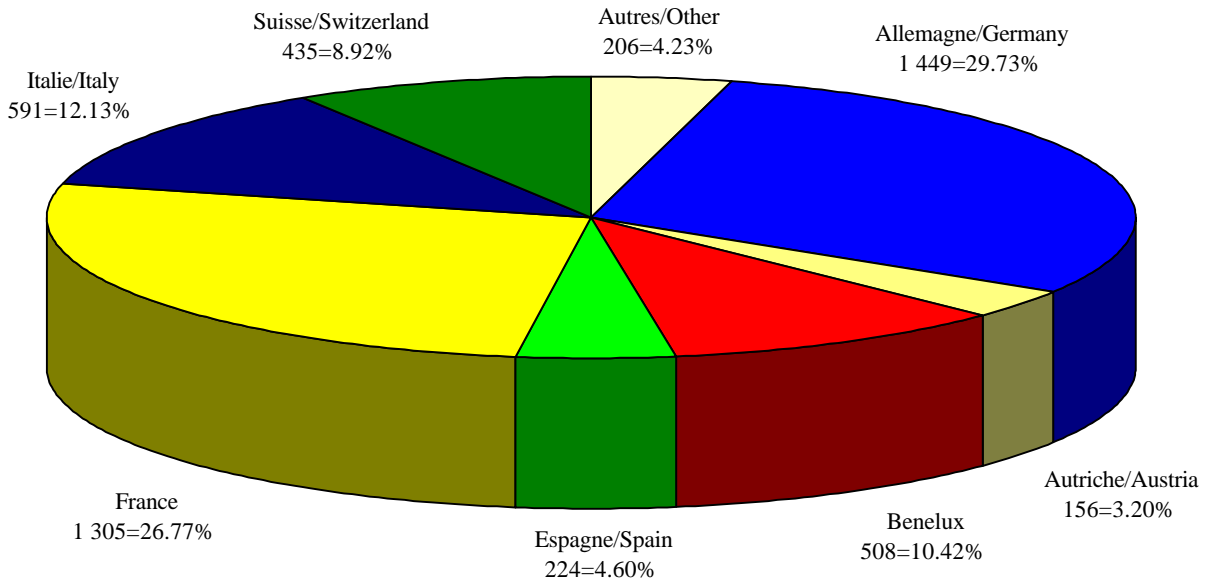
8. Répartition des enregistrements et des renouvellements en 1997
Distribution of Registrations and Renewals in 1997

Pays d'origine ou pays du titulaire	Enregistrements <i>Registrations</i>		Renouvellements <i>Renewals</i>		Total		Country of Origin or Country of Holder
	N°	%	N°	%	N°	%	
Albanie	-	0.00	-	0.00	-	0.00	Albania
Algérie	3	0.02	1	0.02	4	0.02	Algeria
Allemagne	5 857	30.71	1 449	29.73	7 306	30.51	Germany
Arménie	-	0.00	-	0.00	-	0.00	Armenia
Autriche	767	4.02	156	3.20	923	3.85	Austria
Azerbaïdjan	-	0.00	-	0.00	-	0.00	Azerbaijan
Bélarus	3	0.02	-	0.00	3	0.01	Belarus
Benelux	2 301	12.07	508	10.42	2 809	11.73	Benelux
Bosnie-Herzégovine	4	0.02	-	0.00	4	0.02	Bosnia and Herzegovina
Bulgarie	87	0.46	-	0.00	87	0.36	Bulgaria
Chine	219	1.15	-	0.00	219	0.91	China
Croatie	71	0.37	-	0.00	71	0.30	Croatia
Cuba	10	0.05	-	0.00	10	0.04	Cuba
Danemark	119	0.62	-	0.00	119	0.50	Denmark
Égypte	32	0.17	-	0.00	32	0.13	Egypt
Espagne	890	4.67	224	4.60	1 114	4.65	Spain
Ex-République yougoslave de Macédoine	2	0.01	-	0.00	2	0.01	The former Yugoslav Republic of Macedonia
Fédération de Russie	86	0.45	1	0.02	87	0.36	Russian Federation
Finlande	72	0.38	-	0.00	72	0.30	Finland
France	3 599	18.87	1 305	26.77	4 904	20.48	France
Hongrie	120	0.63	38	0.78	158	0.66	Hungary
Islande	2	0.01	-	0.00	2	0.01	Iceland
Italie	1 597	8.37	591	12.13	2 188	9.14	Italy
Kazakhstan	10	0.05	-	0.00	10	0.04	Kazakhstan
Kirghizistan	-	0.00	-	0.00	-	0.00	Kyrgyzstan
Lettonie	28	0.15	-	0.00	28	0.12	Latvia
Libéria	-	0.00	-	0.00	-	0.00	Liberia
Liechtenstein	118	0.62	28	0.57	146	0.61	Liechtenstein
Lituanie	1	0.01	-	0.00	1	0.00	Lithuania
Maroc	20	0.10	4	0.08	24	0.10	Morocco
Monaco	51	0.27	14	0.29	65	0.27	Monaco
Mongolie	-	0.00	-	0.00	-	0.00	Mongolia
Norvège	44	0.23	-	0.00	44	0.18	Norway
Ouzbékistan	-	0.00	-	0.00	-	0.00	Uzbekistan
Pologne	145	0.76	-	0.00	145	0.61	Poland
Portugal	111	0.58	15	0.31	126	0.53	Portugal
République de Moldova	1	0.01	-	0.00	1	0.00	Republic of Moldova
République populaire démocratique de Corée	-	0.00	-	0.00	-	0.00	Democratic People's Republic of Korea
République tchèque	203	1.06	54	1.11	257	1.07	Czech Republic
Roumanie	6	0.03	16	0.33	22	0.09	Romania
Royaume-Uni	100	0.52	-	0.00	100	0.42	United Kingdom
Saint-Marin	5	0.03	-	0.00	5	0.02	San Marino
Sierra Leone	-	0.00	-	0.00	-	0.00	Sierra Leone
Slovaquie	65	0.34	23	0.47	88	0.37	Slovakia
Slovénie	76	0.40	-	0.00	76	0.32	Slovenia
Soudan	-	0.00	-	0.00	-	0.00	Sudan
Suède	186	0.98	-	0.00	186	0.78	Sweden
Suisse	2 017	10.58	435	8.92	2 452	10.24	Switzerland
Tadjikistan	-	0.00	-	0.00	-	0.00	Tajikistan
Ukraine	2	0.01	-	0.00	2	0.01	Ukraine
Viet Nam	5	0.03	-	0.00	5	0.02	Viet Nam
Yougoslavie	35	0.18	12	0.25	47	0.20	Yugoslavia
Total	19 070	100.00	4 874	100.00	23 944	100.00	Total

Enregistrements par pays d'origine
Registrations by Office of Origin



Renouvellements par pays du titulaire
Renewals by Country of Holder



9. Statistiques générales
General Statistics

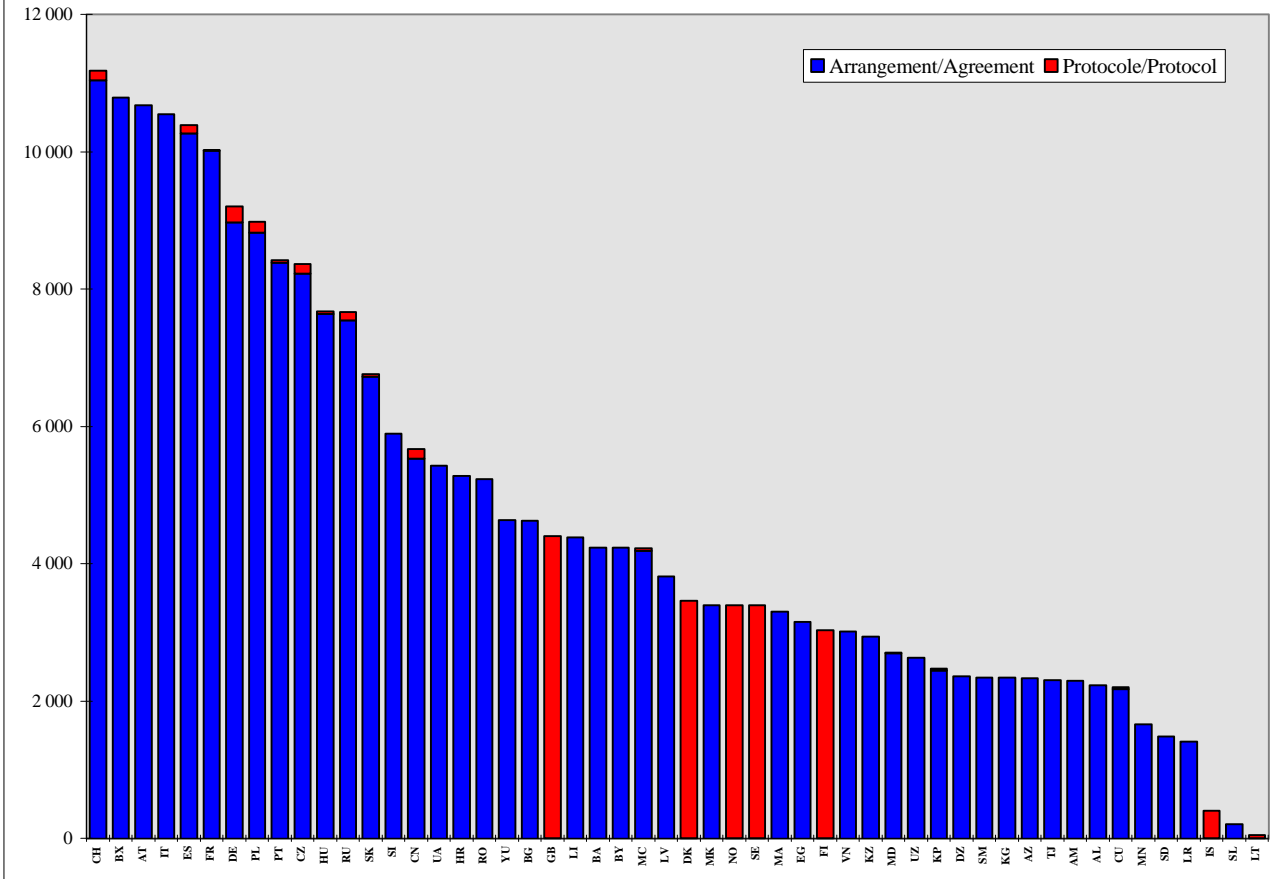
	1993	1994	1995
Enregistrements internationaux et renouvellements¹			
Total des enregistrements et renouvellements	20 762	22 069	22 660
Enregistrements pour lesquels l'émolument a été payé pour 20 ans	11 863	12 088	13 050
Enregistrements pour lesquels l'émolument a été payé pour 10 ans	4 635	5 398	5 802
Total des enregistrements	16 498	17 486	18 852
Renouvellements	4 264	4 583	3 808
Enregistrements pour lesquels le solde d'émolument a été payé pour une deuxième période de 10 ans	1 038	1 017	1 100
Enregistrements pour lesquels l'émolument avait été payé 10 ans auparavant pour une première période de 10 ans	2 024	1 939	2 357
Refus et invalidations	45 159	52 697	53 646
Refus (totaux ou partiels)	20 971	22 889	22 245
Décisions définitives consécutives à un refus (confirmant, annulant ou modifiant le refus)	22 286	27 584	29 510
Invalidations	1 902	2 224	1 891
Modifications	142 167	72 169	41 819
Extensions territoriales postérieures à l'enregistrement	6 960	8 270	6 749
Continuation des effets d'un enregistrement international dans un ou plusieurs États successeurs	107 216	34 722	3 036
Changement de titulaire	6 818	7 683	7 102
Radiations (pour l'ensemble des parties contractantes et des produits et services)	1 277	1 357	1 079
Renoncations (à l'égard de certaines des parties contractantes désignées pour tous les produits et services)	376	529	553
Limitations de la liste des produits et des services	818	936	913
Modifications du nom ou de l'adresse du titulaire	7 681	8 379	8 684
Modifications diverses (inscriptions relatives aux mandataires, rectifications, etc.)	11 021	10 293	13 703
Extraits du registre international	8 474	6 863	6 340
Renseignements	6 565	6 893	6 922

¹ Jusqu'en 1995 les chiffres sont basés sur le nombre d'enregistrements internationaux et de renouvellements publiés pour l'année considérée, tandis qu'à partir de 1996 les chiffres sont basés sur le nombre d'enregistrements internationaux et de renouvellements effectivement inscrits au registre international pour l'année considérée.

1996	1997	
		International Registrations and Renewals¹
22 995	23 944	Total registrations and renewals
5 670	80	Registrations for which the fees have been paid for 20 years
12 815	18 990	Registrations for which the fees have been paid for 10 years
18 485	19 070	Total Registrations
4 510	4 874	Renewals
3 713	n/a	Registrations for which the balance of fees for a second 10-year period has been paid
2 424	n/a	Registrations for which the fees were paid 10 years previously for a first 10-year period
49 160	49 339	Refusals and Invalidations
24 000	27 250	Refusals (total or partial)
22 621	20 652	Final decisions following a refusal (confirming, reversing or modifying the refusal)
2 539	1 437	Invalidations
50 470	64 384	Modifications
6 687	6 247	Subsequent designations
10 012	11 322	Continuation of effects of international registrations in one or more successor countries
7 884	11 169	Change in ownership
466	882	Cancellations (in respect of all the designated Contracting Parties for all the goods and services)
1 009	621	Renunciations (in respect of some of the designated Contracting Parties for all the goods and services)
567	695	Limitations of the list of goods and services
7 588	10 702	Changes in name or address of the holder
16 257	22 746	Other changes (entries concerning representatives, corrections, etc.)
6 477	3 737	Extracts from the International Register
7 034	7 150	Information

¹ Up to and including 1995 the figures are based on the number of international registrations and renewals published in a given year, while the figures since 1996 are based on the number of international registrations and renewals recorded in the International Register in a given year.

**Enregistrements internationaux régis par l'Arrangement et le Protocole de Madrid,
par partie contractante désignée**
*International Registrations Governed by the Madrid Agreement and Protocol,
by Designated Contracting Party*



**Enregistrements résultant de demandes internationales relevant exclusivement de
l'Arrangement, ou relevant en tout ou en partie du Protocole**
*Registrations Resulting from International Applications Governed Exclusively by the
Agreement, or Entirely or Partly by the Protocol*

