


Bulletin des dessins et modèles internationaux International Designs Bulletin



Supplément au No 12/2001 - Supplement to No. 12/2001

Statistiques pour l'année 2001
Statistics for 2001



Organisation Mondiale de la Propriété Intellectuelle
World Intellectual Property Organization

Bulletin des dessins et modèles internationaux

International Designs Bulletin

Publié par le
Bureau international
de l'Organisation Mondiale
de la Propriété Intellectuelle

Published by
the International Bureau
of the World Intellectual
Property Organization

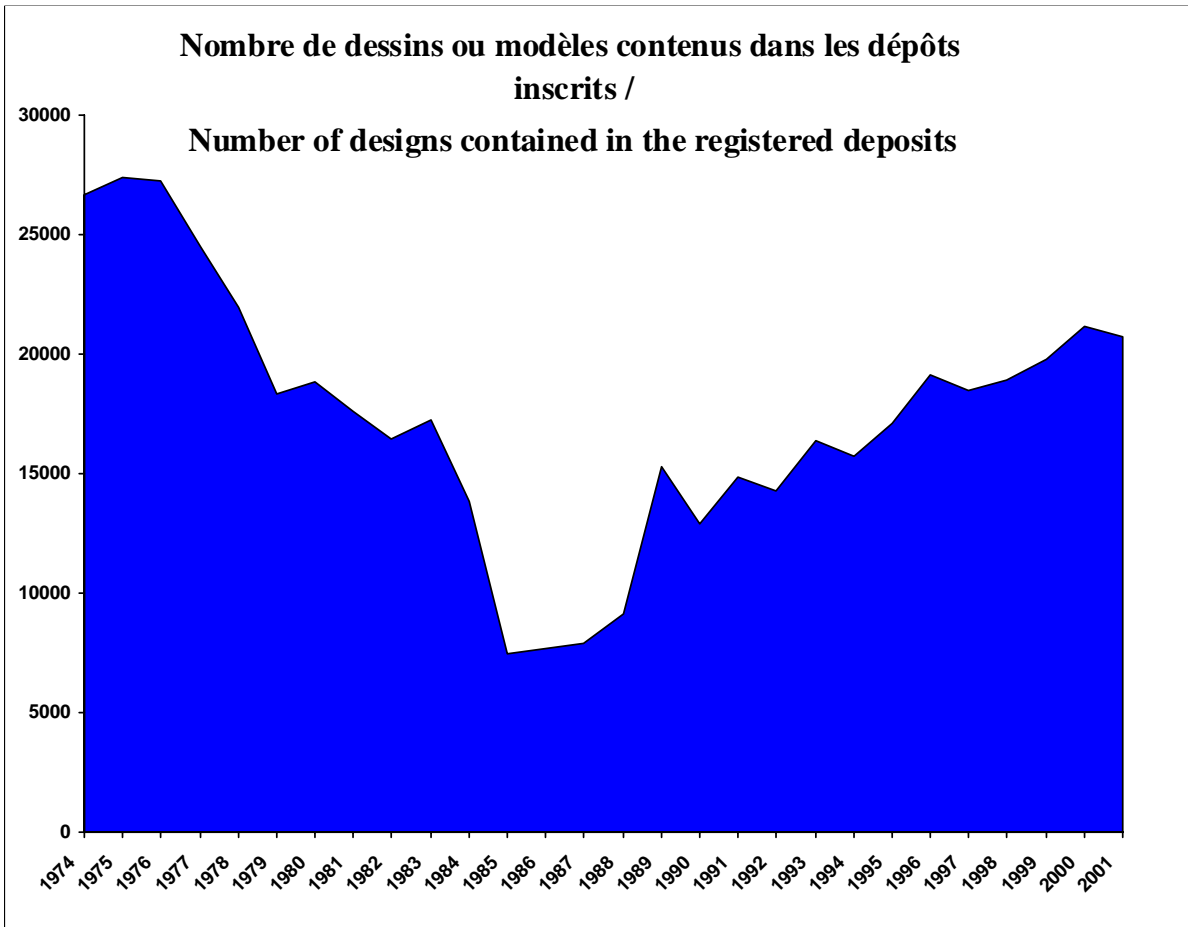
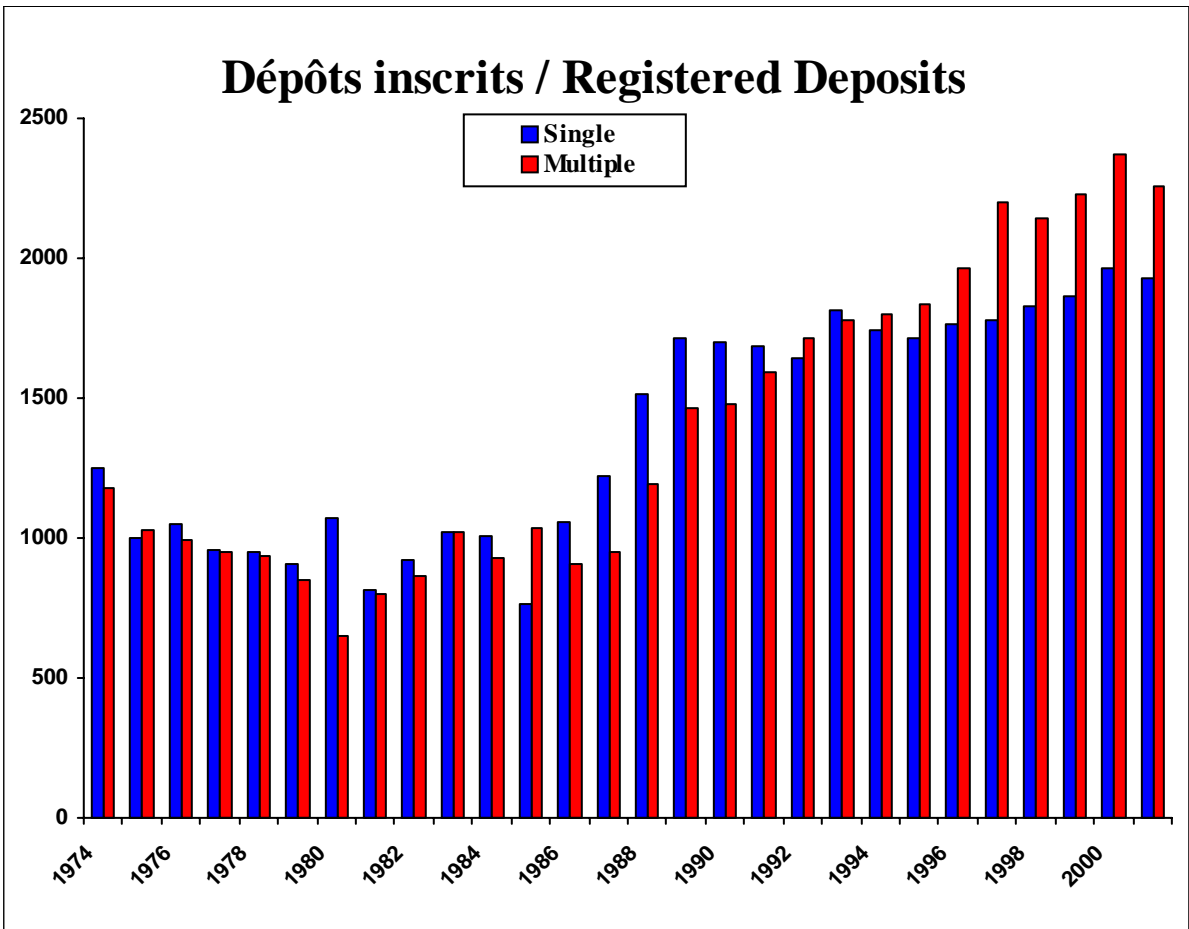
Statistiques pour l'année 2001

Statistics for 2001

Union de La Haye concernant le dépôt international des dessins et modèles industriels /
The Hague Union Concerning the International Deposit of Industrial Designs

1. Dépôts inscrits / Registered Deposits

Année / Year	Total des dépôts inscrits / Total of registered deposits	Dépôts inscrits / Registered Deposits		Dépôts inscrits / Registered Deposits		Nombre de dessins ou modèles contenus dans les dépôts inscrits / Number of designs contained in the registered deposits
		ouverts / open	cachetés / sealed	simples / single	multiples / multiple	
1928 à/ to 1973	57,794	28,444	29,350	28,858	28,936	1,391,293
1974	2,428	1,603	825	1,248	1,180	26,696
1975	2,032	1,398	634	1,003	1,029	27,394
1976	2,046	1,426	620	1,052	994	27,276
1977	1,908	1,327	581	957	951	24,461
1978	1,885	1,328	557	949	936	21,967
1979	1,756	1,239	517	905	851	18,344
1980	1,718	1,276	442	1,070	648	18,828
1981	1,619	1,284	335	817	802	17,588
1982	1,785	1,472	313	919	866	16,458
1983	2,044	1,733	311	1,019	1,025	17,221
1984	1,937	1,721	216	1,008	929	13,833
1985	1,799	1,696	103	764	1,035	7,447
1986	1,962	1,946	16	1,058	904	7,702
1987	2,174	2,168	6	1,224	950	7,873
1988	2,708	2,689	19	1,514	1,194	9,150
1989	3,179	3,168	11	1,716	1,463	15,316
1990	3,184	3,176	8	1,702	1,482	12,873
1991	3,282	3,280	2	1,686	1,596	14,844
1992	3,361	3,349	12	1,645	1,716	14,274
1993	3,586	3,571	15	1,811	1,775	16,376
1994	3,544	3,534	10	1,745	1,799	15,697
1995	3,549	3,537	12	1,713	1,836	17,114
1996	3,726	3,721	5	1,765	1,961	19,110
1997	3,983	3,976	7	1,782	2,201	18,509
1998	3,970	3,951	19	1,828	2,142	18,921
1999	4,093	4,081	12	1,862	2,231	19,763
2000	4,334	4,326	8	1,964	2,370	21,195
2001	4,183	4,174	9	1,927	2,256	20,735
Total	135,569	100,594	34,975	67,511	68,058	1,878,258



2. Dépôts inscrits par pays du titulaire / Registered Deposits by Country of the Owner

Pays du titulaire / Country of the Owner (in the French alphabetical order)	1928 à / to 1986	1987	1988	1989	1990	1991	1992	1993	1994	1995	1996	1997	1998	1999	2000	2001	Total
Allemagne / Germany ¹	1,684	.	.	.	189	839	980	1,105	1,049	1,040	1,124	1,226	1,156	1,270	1,340	1,257	14,259
Allemagne (Rép. féd. d') / ² Germany (Fed. Rep. of) ²	16,173	488	611	851	714	54	-	-	18,891
Benelux ³ / Benelux ³	1,516	336	430	562	541	601	579	592	610	651	594	603	575	563	503	499	9,755
Belgique / Belgium	3,096	-	-	-	-	-	-	-	-	-	-	-	-	-	-	-	3,096
Luxembourg / Luxembourg	.	-	-	-	-	-	-	-	-	-	-	-	-	-	-	-	-
Pays-Bas ⁴ / Netherlands ⁴	1,778	-	3	-	-	-	1	5	2	-	1	-	2	3	4	1	1,800
Bénin / Benin	.	-	-	-	-	-	-	-	-	-	-	-	-	-	-	-	-
Bulgarie / Bulgaria	2	3	2	8	15
Côte d'Ivoire / Côte d'Ivoire	1	-	-	-	1	-	2
Égypte / Egypt	12	1	-	-	-	1	3	5	-	1	-	23
Espagne / Spain	1,907	181	155	180	201	172	117	127	121	141	136	183	179	139	195	162	4,296
Ex-Rép. youg. Macédoine / Former Yug. Rep. Macedonia	-	-	-	-	1	1
France / France	21,336	591	700	776	770	795	772	769	823	807	887	929	1,003	1,078	1,079	991	34,106
Grèce / Greece	2	1	4	5	10	22
Hongrie / Hungary	.	-	-	-	-	-	1	2	-	2	4	3	5	6	2	7	32
Indonésie / Indonesia	3	-	-	-	-	-	-	1	-	-	-	-	-	-	1	-	5
Italie / Italy	.	96	276	346	355	326	382	438	385	354	417	432	456	466	555	538	5,822
Liechtenstein / Liechtenstein	541	11	30	17	6	6	6	5	17	14	10	12	13	19	30	35	772
Maroc / Morocco	116	-	-	1	-	1	1	-	-	-	-	2	-	-	2	7	130
Monaco / Monaco	146	5	5	3	6	9	10	2	4	11	3	3	2	4	7	4	224
Mongolie / Mongolia	-	-	-	-	-	-
Rép. dém. allemande / German Dem. Rep.	380	27	19	4	11	-	-	441
Rép. de Moldova / Rep. of Moldova	1	-	-	1	-	2
Rép. pop. dém. de Corée / Dem. People's-Rep. Korea	-	-	-	-	-	-	-	-	3	3
Roumanie / Romania	-	-	-	-	-	2	-	-	2	4
Saint-Siège / Holy See	1	-	-	-	-	-	-	-	-	-	-	-	-	-	-	-	1
Sénégal / Senegal	.	-	-	-	-	-	-	-	-	-	-	-	-	-	-	-	-
Slovénie / Slovenia	7	10	22	12	14	25	22	112
Suisse / Switzerland	33,889	436	482	439	391	479	511	540	531	521	536	560	556	521	579	632	41,603
Suriname / Suriname	.	-	-	-	-	-	-	-	-	-	-	-	-	-	-	-	-
Tunisie / Tunisia	24	-	-	-	-	-	-	-	-	-	-	-	-	-	-	3	27
Viet Nam / Viet Nam	1	-	-	-	-	-	-	-	-	-	-	-	-	-	-	-	1
Yugoslavie / Yugoslavia	2	1	2	2	1	3	2	1	14
Total	82,603	2,171	2,711	3,179	3,184	3,282	3,361	3,586	3,544	3,549	3,726	3,983	3,970	4,093	4,334	4,183	135,459

¹ A compter du 3 octobre 1990, adhésion de la République démocratique allemande à la République fédérale d'Allemagne / As from October 3, 1990, accession by the German Democratic Republic to the Federal Republic of Germany.

² Dépôts portant une date antérieure au 3 octobre 1990 / Deposits bearing a date prior to October 3, 1990.

³ Depuis le 1er avril 1979, les territoires en Europe de la Belgique, du Luxembourg et des Pays-Bas doivent être considérés comme un seul pays pour l'application de l'Arrangement de La Haye / Since April 1, 1979, the territories in Europe of Belgium, Luxembourg and the Netherlands are, for the application of the Hague Agreement, to be deemed a single country.

⁴ A compter du 1er avril 1979: dépôts relevant exclusivement de l'Acte de 1934, effectués par un déposant des Antilles néerlandaises / As from April 1, 1979: deposits governed exclusively by the 1934 Act, effected by an applicant from the Netherlands Antilles.

3. Dépôts prorogés ou renouvelés par pays du titulaire / *Deposits Prolonged or Renewed by Country of the Owner*

Pays du titulaire / Country of the Owner (in the French alphabetical order)	1928 à / to 1986	1987	1988	1989	1990	1991	1992	1993	1994	1995	1996	1997	1998	1999	2000	2001	Total
Allemagne ¹ / Germany ¹	483	.	.	.	26	238	393	434	614	613	624	692	819	862	902	922	7,622
Allemagne (Rép. féd. d') ²	6,031	213	270	282	231	10	-	-	7,037
Germany (Fed. Rep. of) ²	68	90	106	-	136	139	197	222	262	293	317	295	376	363	443	382	3,689
Benelux ³ / Benelux ³	1,085	-	-	116	-	-	-	-	-	-	-	-	-	-	-	-	1,201
Belgique / Belgium	.	-	-	-	-	-	-	-	-	-	-	-	-	-	-	-	-
Luxembourg / Luxembourg	.	-	-	-	-	-	-	-	-	-	-	-	-	-	-	-	-
Pays-Bas ⁴ / Netherlands ⁴	778	-	-	-	-	-	1	1	-	-	-	-	3	1	1	2	787
Bénin / Benin	.	-	-	-	-	-	-	-	-	-	-	-	-	-	-	-	-
Bulgarie / Bulgaria	-	-	-	-	-	-	-
Côte d'Ivoire / Côte d'Ivoire	-	-	-	-	-	-	-	-	1	1
Égypte / Egypt	7	-	-	-	-	-	-	-	-	-	1	-	-	-	-	1	9
Espagne / Spain	761	33	31	29	49	74	82	68	87	94	69	57	50	52	54	50	1,640
Ex-Rép. youg. Macédoine / Former Yug. Rep. Macedonia	-	-	-	-	-	-
France / France	8,430	218	233	235	427	363	442	466	491	592	604	606	556	689	827	810	15,989
Grèce / Greece	-	-	-	-	-	-
Hongrie / Hungary	.	-	-	-	-	-	-	-	-	-	-	1	1	-	1	2	5
Indonésie / Indonesia	.	-	-	-	-	-	-	-	-	-	-	-	-	-	-	-	-
Italie / Italy	.	-	1	-	1	5	47	135	167	154	148	212	288	256	277	270	1,961
Liechtenstein / Liechtenstein	224	3	6	7	6	6	5	12	4	5	3	6	13	13	13	10	336
Maroc / Morocco	60	-	-	-	-	-	-	-	-	-	-	-	-	-	-	-	60
Monaco / Monaco	34	1	2	-	-	-	2	4	-	9	5	4	2	2	14	3	82
Mongolie / Mongolia	-	-	-	-	-	-
Rép. dém. allemande / German Dem. Rep.	102	12	6	5	1	-	-	126
Rép. de Moldova / Rep. of Moldova	-	-	-	-	-	-
Rép. pop. dém. de Corée / Dem. People's-Rep. Korea	-	-	-	-	-	-	-	-	-	-
Roumanie / Romania	-	-	-	-	-	-	-	-	-	-
Saint-Siège / Holy See	.	-	-	-	-	-	-	-	-	-	-	-	-	-	-	-	-
Sénégal / Senegal	.	-	-	-	-	-	-	-	-	-	-	-	-	-	-	-	-
Slovénie / Slovenia	-	-	-	-	-	3	4	7
Suisse / Switzerland	8,108	202	247	210	231	247	253	270	277	302	335	366	376	417	431	465	12,737
Suriname / Suriname	.	-	-	-	-	-	-	-	-	-	-	-	-	-	-	-	-
Tunisie / Tunisia	6	-	-	-	-	-	-	-	-	-	-	-	-	-	-	-	6
Viet Nam / Viet Nam	.	-	-	-	-	-	-	-	-	-	-	-	-	-	-	-	-
Yougoslavie / Yugoslavia	.	-	-	-	-	-	-	-	-	-	-	-	-	-	-	-	-
Total	26,177	772	902	884	1,108	1,082	1,422	1,612	1,902	2,062	2,106	2,239	2,484	2,655	2,966	2,922	53,295

1 A compter du 3 octobre 1990, adhésion de la République démocratique allemande à la République fédérale d'Allemagne / As from October 3, 1990, accession by the German Democratic Republic to the Federal Republic of Germany.

2 Dépôts portant une date antérieure au 3 octobre 1990 / Deposits bearing a date prior to October 3, 1990.

3 Depuis le 1er avril 1979, les territoires en Europe de la Belgique, du Luxembourg et des Pays-Bas doivent être considérés comme un seul pays pour l'application de l'Arrangement de La Haye / Since April 1, 1979, the territories in Europe of Belgium, Luxembourg and the Netherlands are, for the application of the Hague Agreement, to be deemed a single country.

4 A compter du 1er avril 1979: dépôts relevant exclusivement de l'Acte de 1934, effectués par un déposant des Antilles néerlandaises / As from April 1, 1979: deposits governed exclusively by the 1934 Act, effected by an applicant from the Netherlands Antilles.

4. Répartition des désignations par pays du titulaire pour 2001 / Distribution of Designations by Country of the Owner for 2001

État désigné	Pays du titulaire											Country of the Owner					Designated State
	AN	BG	BJ	BX	CH	CI	DE	EG	ES	FR	GR	HU	ID	IT	KP		
Allemagne (DE)	1	4	-	470	612	-	836	-	162	941	10	6	-	529	3	Germany (DE)	
Antilles Néerlandaises (AN)	-	-	-	-	552	-	871	-	160	870	-	4	-	-	-	Netherlands Antilles (AN)	
Benelux (BX)	-	5	-	421	572	-	1,112	-	-	895	2	5	-	484	3	Benelux (BX)	
Bénin (BJ)	1	-	-	10	107	-	33	-	159	37	-	-	-	17	-	Benin (BJ)	
Bulgarie (BG)	-	-	-	26	184	-	116	-	-	138	2	1	-	64	1	Bulgaria (BG)	
Côte d'Ivoire (CI)	1	-	-	10	108	-	29	-	159	63	-	-	-	20	-	Côte d'Ivoire (CI)	
Égypte (EG)	1	-	-	-	549	-	908	-	159	878	-	5	-	-	-	Egypt (EG)	
Espagne (ES)	1	-	-	-	611	-	1,196	-	-	974	-	7	-	-	-	Spain (ES)	
Ex-République yougoslave de Macédoine (MK)	-	4	-	28	246	-	166	-	-	100	2	1	-	48	-	The former Yugoslav Republic of Macedonia (MK)	
France (FR)	1	4	-	469	603	-	1,203	-	162	622	9	6	-	524	3	France (FR)	
Grèce (GR)	-	3	-	121	365	-	484	-	-	491	2	1	-	279	3	Greece (GR)	
Hongrie (HU)	1	3	-	85	166	-	434	-	160	261	2	-	-	100	-	Hungary (HU)	
Indonésie (ID)	1	-	-	-	542	-	886	-	159	865	-	4	-	-	-	Indonesia (ID)	
Italie (IT)	-	5	-	402	591	-	1,158	-	-	919	9	6	-	363	-	Italy (IT)	
Liechtenstein (LI)	1	1	-	66	395	-	258	-	160	181	2	-	-	97	-	Liechtenstein (LI)	
Maroc (MA)	1	-	-	20	287	-	81	-	160	334	1	-	-	31	-	Morocco (MA)	
Monaco (MC)	1	1	-	71	343	-	202	-	161	326	2	-	-	110	-	Monaco (MC)	
Mongolie (MN)	-	1	-	8	226	-	32	-	-	32	1	-	-	14	-	Mongolia (MN)	
République de Moldova (MD)	-	4	-	17	225	-	78	-	-	137	-	1	-	36	-	Republic of Moldova (MD)	
République populaire démocratique de Corée (KP)	-	1	-	26	258	-	99	-	-	146	2	1	-	57	2	Democratic People's Republic of Korea (KP)	
Roumanie (RO)	-	5	-	33	246	-	164	-	-	240	2	1	-	93	-	Romania (RO)	
Saint-Siège (VA)	1	-	-	-	551	-	863	-	159	858	-	4	-	-	-	Holy See (VA)	
Sénégal (SN)	1	-	-	9	107	-	29	-	159	62	-	-	-	20	-	Senegal (SN)	
Slovénie (SI)	-	4	-	47	272	-	327	-	-	237	2	3	-	128	-	Slovenia (SI)	
Suisse (CH)	1	3	-	326	561	-	1,038	-	161	759	2	4	-	447	3	Switzerland (CH)	
Suriname (SR)	1	-	-	19	107	-	30	-	159	33	-	-	-	17	-	Suriname (SR)	
Tunisie (TN)	1	-	-	-	547	-	868	-	160	884	-	4	-	-	-	Tunisia (TN)	
Yougoslavie (YU)	-	6	-	43	277	-	258	-	-	253	2	1	-	71	-	Yugoslavia (YU)	
Total	16	54	-	2,727	10,210	-	13,759	-	2,559	12,536	54	65	-	3,549	18	Total	

4. Répartition des désignations par pays du titulaire pour 2001 (suite) / *Distribution of Designations by Country of the Owner for 2001 (contd.)*

État désigné	Pays du titulaire													Country of the Owner		Designated State
	LI	MA	MC	MD	MK	MN	RO	SI	SN	SR	TN	VA	YU	Total		
Allemagne (DE)	34	6	4	-	-	-	2	21	-	-	3	-	1	3,645	Germany (DE)	
Antilles Néerlandaises (AN)	33	7	3	-	-	-	-	-	-	-	2	-	-	2,502	Netherlands Antilles (AN)	
Benelux (BX)	33	6	4	-	-	-	-	16	-	-	-	-	-	3,558	Benelux (BX)	
Bénin (BJ)	-	-	-	-	-	-	-	-	-	-	2	-	-	366	Benin (BJ)	
Bulgarie (BG)	4	1	-	-	1	-	-	3	-	-	-	-	-	541	Bulgaria (BG)	
Côte d'Ivoire (CI)	-	1	-	-	-	-	-	-	-	-	3	-	-	394	Côte d'Ivoire (CI)	
Égypte (EG)	33	7	3	-	-	-	-	-	-	-	3	-	-	2,546	Egypt (EG)	
Espagne (ES)	33	7	4	-	-	-	-	-	-	-	3	-	-	2,836	Spain (ES)	
Ex-République yougoslave de Macédoine (MK)	5	-	-	-	-	-	-	6	-	-	-	-	-	606	The former Yugoslav Republic of Macedonia (MK)	
France (FR)	35	6	4	-	-	-	2	19	-	-	3	-	1	3,676	France (FR)	
Grèce (GR)	26	2	-	-	-	-	2	8	-	-	-	-	-	1,787	Greece (GR)	
Hongrie (HU)	26	1	-	-	-	-	-	10	-	-	2	-	-	1,251	Hungary (HU)	
Indonésie (ID)	33	7	2	-	-	-	-	-	-	-	2	-	-	2,501	Indonesia (ID)	
Italie (IT)	35	6	4	-	-	-	2	20	-	-	-	-	1	3,521	Italy (IT)	
Liechtenstein (LI)	32	1	2	-	-	-	-	6	-	-	2	-	-	1,204	Liechtenstein (LI)	
Maroc (MA)	26	1	-	-	-	-	-	4	-	-	3	-	-	949	Morocco (MA)	
Monaco (MC)	27	1	4	-	-	-	-	4	-	-	3	-	-	1,256	Monaco (MC)	
Mongolie (MN)	-	-	-	-	-	-	-	-	-	-	-	-	-	314	Mongolia (MN)	
République de Moldova (MD)	4	-	-	-	-	-	-	3	-	-	-	-	-	505	Republic of Moldova (MD)	
République populaire démocratique de Corée (KP)	-	-	1	-	-	-	-	-	-	-	-	-	-	593	Democratic People's Republic of Korea (KP)	
Roumanie (RO)	6	1	-	-	-	-	-	3	-	-	-	-	-	794	Romania (RO)	
Saint-Siège (VA)	33	7	3	-	-	-	-	-	-	-	2	-	-	2,481	Holy See (VA)	
Sénégal (SN)	-	1	-	-	-	-	-	-	-	-	3	-	-	391	Senegal (SN)	
Slovénie (SI)	29	-	-	-	1	-	-	22	-	-	-	-	-	1,072	Slovenia (SI)	
Suisse (CH)	33	5	3	-	-	-	1	16	-	-	3	-	1	3,367	Switzerland (CH)	
Suriname (SR)	-	-	-	-	-	-	-	-	-	-	2	-	-	368	Suriname (SR)	
Tunisie (TN)	33	7	3	-	-	-	-	-	-	-	-	-	-	2,507	Tunisia (TN)	
Yougoslavie (YU)	5	1	-	-	1	-	-	7	-	-	-	-	-	925	Yugoslavia (YU)	
Total	558	82	44	-	3	-	9	168	-	-	41	-	4	46,456	Total	

5. Répartition des désignations par classes de produits pour 2001 / Distribution of Designations by Classes of Goods for 2001

État désigné / Designated State	Classes des produits / Classes of Goods															
	1	2	3	4	5	6	7	8	9	10	11	12	13	14	15	16
Allemagne / Germany	36	213	148	35	118	761	445	307	637	593	299	261	113	278	118	88
Antilles Néerlandaises / Netherlands Antilles	12	162	93	27	76	414	307	193	402	487	202	215	77	199	57	65
Benelux / Benelux	34	190	145	37	115	752	436	319	617	568	309	310	114	298	113	83
Bénin / Benin	3	24	18	2	5	33	32	23	87	51	25	17	16	97	6	28
Bulgarie / Bulgaria	2	54	21	1	24	21	34	15	59	124	31	11	11	66	3	19
Côte d'Ivoire / Côte d'Ivoire	4	25	19	2	4	35	39	21	70	53	30	16	15	88	5	29
Égypte / Egypt	13	159	95	27	84	405	313	196	416	488	206	215	87	224	61	67
Espagne / Spain	14	154	108	30	90	460	328	243	443	528	237	254	101	265	83	75
Ex-Rép. Youg. de Macédoine / The former Yug. Rep. of Macedonia	2	43	25	2	25	31	23	16	46	149	36	50	11	60	0	18
France / France	37	183	140	32	102	761	347	322	615	589	298	344	117	317	128	83
Grèce / Greece	10	79	57	7	57	158	143	73	158	243	109	96	34	136	11	33
Hongrie / Hungary	12	91	47	7	54	166	129	101	252	127	86	122	51	150	36	35
Indonésie / Indonesia	13	159	92	27	83	406	307	190	395	486	204	221	83	218	59	65
Italie / Italy	33	181	149	39	108	684	415	315	586	582	301	308	114	291	129	90
Liechtenstein / Liechtenstein	11	80	47	9	47	189	98	63	199	374	144	55	30	120	14	51
Maroc / Morocco	11	91	66	16	51	234	192	105	269	373	161	101	54	138	35	44
Monaco / Monaco	10	106	69	8	58	211	114	71	226	413	182	50	23	121	9	44
Mongolie / Mongolia	2	6	11	1	0	2	13	2	21	136	23	5	6	54	0	17
Rép. Pop. Dém. de Corée / Dem. People's Rep. of Korea	3	32	27	2	4	67	55	24	85	237	72	12	13	99	7	41
République de Moldova / Republic of Moldova	4	18	24	2	29	43	31	17	65	192	51	12	13	87	2	30
Roumanie / Romania	5	75	29	4	33	89	64	38	127	213	63	29	31	98	9	33
Saint-Siège / Holy See	13	159	92	26	75	406	302	192	398	489	204	215	78	197	58	68
Sénégal / Senegal	4	24	21	2	6	35	36	23	89	59	23	17	18	99	6	28
Slovénie / Slovenia	7	79	43	4	46	112	79	49	127	220	78	67	19	103	23	38
Suisse / Switzerland	32	201	141	33	104	710	387	287	566	574	313	293	99	278	106	87
Suriname / Suriname	3	24	20	2	6	35	29	23	86	58	23	20	16	98	6	28
Tunisie / Tunisia	13	158	92	26	84	403	313	193	412	488	206	214	80	200	61	67
Yougoslavie / Yugoslavia	5	66	34	5	42	95	76	39	118	227	71	67	21	101	9	37
Total	348	2,836	1,873	415	1,530	7,718	5,087	3,460	7,571	9,121	3,987	3,597	1,445	4,480	1,154	1,391

5. Répartition des désignations par classes de produits pour 2001 (suite) / *Distribution of Designations by Classes of Goods for 2001 (contd.)*

État désigné / Designated State	Classes des produits / Classes of Goods															
	17	18	19	20	21	22	23	24	25	26	27	28	29	30	31	99
Allemagne / Germany	8	24	187	113	179	10	350	74	218	272	40	119	8	21	48	11
Antilles Néerlandaises / Netherlands Antilles	1	17	133	76	130	5	233	42	110	151	23	77	5	9	30	7
Benelux / Benelux	8	27	185	113	166	12	368	74	192	295	38	109	8	17	51	8
Bénin / Benin	0	1	19	9	28	0	36	8	17	9	1	11	3	1	1	1
Bulgarie / Bulgaria	0	1	15	2	16	0	13	4	16	13	5	16	1	1	2	0
Côte d'Ivoire / Côte d'Ivoire	0	2	12	9	23	0	34	6	17	12	1	10	3	0	1	1
Égypte / Egypt	1	17	133	74	129	5	231	43	111	154	23	78	4	9	29	7
Espagne / Spain	4	18	159	84	134	9	261	55	125	203	31	84	7	10	36	7
Ex-Rép. Youg. de Macédoine / The former Yug. Rep. of Macedonia	0	1	14	4	17	0	7	2	18	11	4	9	3	1	3	1
France / France	7	28	174	117	179	10	406	76	209	301	29	102	7	17	35	9
Grèce / Greece	3	14	50	18	54	1	68	21	40	62	13	34	5	6	16	5
Hongrie / Hungary	1	4	58	35	65	1	157	24	67	69	15	44	1	3	13	2
Indonésie / Indonesia	1	16	129	75	129	5	232	42	108	152	24	73	4	8	29	7
Italie / Italy	8	22	181	102	162	11	354	74	179	268	37	105	9	17	48	9
Liechtenstein / Liechtenstein	1	5	52	39	60	2	90	22	57	72	11	33	4	5	11	3
Maroc / Morocco	0	7	78	33	78	2	115	27	66	82	15	44	4	4	23	3
Monaco / Monaco	1	4	71	46	68	5	70	20	52	69	20	32	4	7	6	2
Mongolie / Mongolia	0	1	7	0	6	0	5	1	3	2	0	2	3	0	1	0
Rép. Pop. Dém. de Corée / Dem. People's Rep. of Korea	2	3	28	5	20	0	25	6	11	28	3	15	4	1	3	0
République de Moldova / Republic of Moldova	0	1	15	5	12	0	7	4	13	10	4	7	0	1	3	0
Roumanie / Romania	0	3	45	14	22	0	39	8	30	22	9	18	1	3	8	1
Saint-Siège / Holy See	1	17	128	73	127	5	231	42	107	154	24	72	4	9	26	7
Sénégal / Senegal	0	1	19	9	28	0	37	12	21	9	2	20	3	1	1	1
Slovénie / Slovenia	1	4	35	21	37	1	62	6	38	63	8	18	4	2	9	1
Suisse / Switzerland	5	25	178	114	178	10	346	66	185	260	33	109	4	16	48	10
Suriname / Suriname	0	1	18	10	28	0	36	6	17	12	3	10	3	1	2	1
Tunisie / Tunisia	1	17	133	73	131	5	235	46	108	154	20	77	4	9	27	7
Yougoslavie / Yugoslavia	1	3	36	18	29	0	43	10	34	34	9	26	5	2	7	1
Total	55	284	2,292	1,291	2,235	99	4,091	821	2,169	2,943	445	1,354	115	181	517	112

6. Répartition des dépôts par classes de produits par pays du titulaire pour 2001 / Distribution of Deposits by Classes of Goods by Country of the Owner for 2001

Pays du titulaire / Country of the Owner	Classes des produits / Classes of Goods															
	1	2	3	4	5	6	7	8	9	10	11	12	13	14	15	16
Allemagne / Germany	5	50	48	13	47	200	116	160	177	92	80	217	56	123	56	20
Antilles Néerlandaises / Netherlands Antilles	0	0	1	0	0	1	0	0	1	0	0	0	0	0	0	0
Benelux / Benelux	12	22	28	5	7	159	51	42	135	20	21	30	15	31	27	6
Bénin / Benin	0	0	0	0	0	0	0	0	0	0	0	0	0	0	0	0
Bulgarie / Bulgaria	0	0	0	1	0	0	0	0	3	0	1	0	0	0	0	0
Côte d'Ivoire / Côte d'Ivoire	0	0	0	0	0	0	0	0	1	0	0	0	0	0	0	0
Égypte / Egypt	0	0	0	0	0	0	0	0	0	1	0	0	0	0	0	0
Espagne / Spain	0	19	4	1	3	26	13	15	30	2	4	12	3	5	4	0
Ex-Rép. Youg. de Macédoine / The former Yug. Rep. of Macedonia	0	0	0	0	0	0	0	0	1	0	0	0	0	0	0	0
France / France	7	99	53	8	40	217	209	83	251	102	93	47	28	37	14	31
Grèce / Greece	0	0	0	0	0	1	4	0	0	0	1	1	0	1	0	0
Hongrie / Hungary	0	0	0	0	0	2	0	1	2	0	0	0	0	0	1	0
Indonésie / Indonesia	0	0	0	0	0	0	0	0	0	0	0	0	0	0	0	0
Italie / Italy	12	34	16	2	19	140	62	39	68	29	57	51	8	21	25	6
Liechtenstein / Liechtenstein	0	1	0	0	5	1	4	0	2	7	14	3	1	0	0	0
Maroc / Morocco	0	0	0	0	1	2	0	1	1	0	0	0	0	0	0	0
Monaco / Monaco	0	1	0	0	0	0	0	0	1	1	2	0	0	0	0	0
Mongolie / Mongolia	0	0	0	0	0	0	0	0	0	0	0	0	0	0	0	0
Rép. Pop. Dém. de Corée / Dem. People's Rep. of Korea	0	0	0	0	0	0	0	0	0	0	0	0	0	0	0	0
République de Moldova / Republic of Moldova	0	0	0	0	0	0	0	0	0	0	0	0	0	0	0	0
Roumanie / Romania	0	0	0	0	0	0	0	0	0	0	0	0	0	0	0	0
Saint-Siège / Holy See	0	0	0	0	0	0	0	0	0	0	0	0	0	0	0	0
Sénégal / Senegal	0	0	0	0	0	0	0	0	0	0	0	0	0	0	0	0
Slovénie / Slovenia	0	0	0	0	0	3	3	2	1	2	0	1	2	1	1	0
Suisse / Switzerland	5	14	15	12	4	92	35	35	61	379	70	15	24	117	18	30
Suriname / Suriname	0	0	0	0	0	0	0	0	0	0	0	0	0	0	0	0
Tunisie / Tunisia	0	0	0	0	0	0	0	0	2	0	0	0	0	0	0	0
Yougoslavie / Yugoslavia	0	0	0	0	0	0	1	0	0	0	0	0	0	0	0	0
Total	41	240	165	42	126	844	498	378	737	635	343	377	137	336	146	93

6. Répartition des dépôts par classes de produits par pays du titulaire pour 2001 (suite) / Distribution of Deposits by Classes of Goods by Country of the Owner for 2001 (contd.)

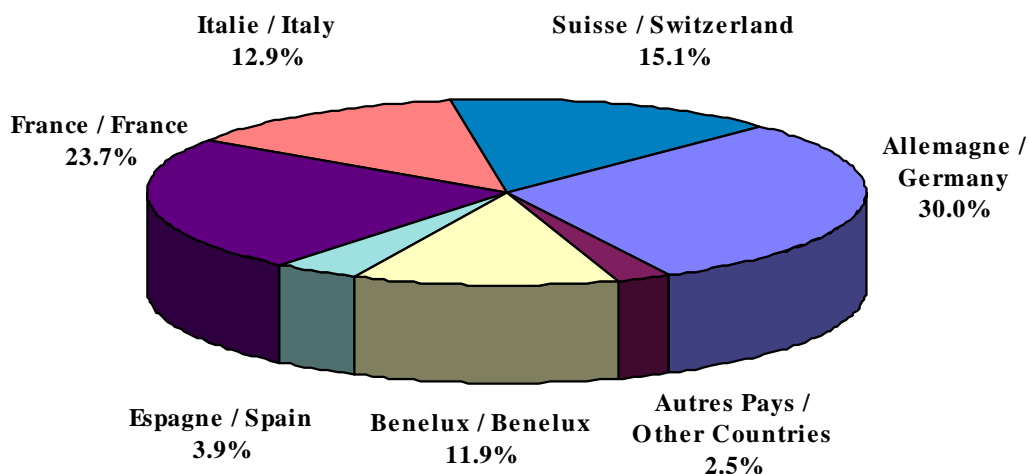
Pays du titulaire / Country of the Owner	Classes des produits / Classes of Goods															
	17	18	19	20	21	22	23	24	25	26	27	28	29	30	31	99
Allemagne / Germany	3	9	78	52	53	4	195	38	62	154	14	37	2	2	18	4
Antilles Néerlandaises / Netherlands Antilles	0	0	0	0	0	0	0	0	0	0	0	0	0	0	0	0
Benelux / Benelux	1	1	12	18	29	1	53	8	57	45	8	21	2	6	7	2
Bénin / Benin	0	0	0	0	0	0	0	0	0	0	0	0	0	0	0	0
Bulgarie / Bulgaria	0	0	0	0	0	1	1	0	1	0	0	0	0	0	0	0
Côte d'Ivoire / Côte d'Ivoire	0	0	0	0	0	0	0	0	0	0	0	0	0	0	0	0
Égypte / Egypt	0	0	0	0	0	0	1	0	0	0	0	0	0	0	0	0
Espagne / Spain	0	0	2	7	17	0	28	2	11	5	0	4	0	0	0	1
Ex-Rép. Youg. de Macédoine / The former Yug. Rep. of Macedonia	0	0	0	0	0	0	0	0	0	0	0	0	0	0	0	0
France / France	1	9	78	33	72	5	64	12	63	59	18	43	2	9	22	3
Grèce / Greece	0	0	0	0	0	0	0	0	0	1	1	0	0	0	0	0
Hongrie / Hungary	0	0	0	0	1	0	0	0	2	0	0	0	0	0	0	0
Indonésie / Indonesia	0	0	0	0	0	0	0	0	0	0	0	0	0	0	0	0
Italie / Italy	1	6	20	11	13	1	56	9	33	42	0	17	0	3	6	1
Liechtenstein / Liechtenstein	0	0	1	0	2	0	0	1	0	3	0	0	0	0	0	0
Maroc / Morocco	0	0	0	0	0	0	0	0	0	2	0	0	0	0	0	0
Monaco / Monaco	0	0	0	0	0	1	0	0	0	0	0	0	0	0	1	0
Mongolie / Mongolia	0	0	0	0	0	0	0	0	0	0	0	0	0	0	0	0
Rép. Pop. Dém. de Corée / Dem. People's Rep. of Korea	0	0	0	0	0	0	0	0	0	0	0	3	0	0	0	0
République de Moldova / Republic of Moldova	0	0	0	0	0	0	0	0	0	0	0	0	0	0	0	0
Roumanie / Romania	0	0	2	0	0	0	0	0	0	0	0	0	0	0	0	0
Saint-Siège / Holy See	0	0	0	0	0	0	0	0	0	0	0	0	0	0	0	0
Sénégal / Senegal	0	0	0	0	0	0	0	0	0	0	0	0	0	0	0	0
Slovénie / Slovenia	1	0	2	2	1	0	1	0	3	0	0	0	0	0	0	0
Suisse / Switzerland	1	3	23	13	20	1	49	16	18	19	3	9	3	4	1	1
Suriname / Suriname	0	0	0	0	0	0	0	0	0	0	0	0	0	0	0	0
Tunisie / Tunisia	0	0	0	0	0	0	0	0	0	0	0	1	0	0	0	0
Yougoslavie / Yugoslavia	0	0	0	0	0	0	0	0	0	0	0	0	0	0	0	0
Total	8	28	218	136	208	14	448	86	250	330	44	135	9	24	55	12

7. Répartition des dépôts et des renouvellements en 2001

Distribution of Deposits and Renewals in 2001

Pays du titulaire	Enregistrements <i>Registrations</i>		Renouvellements <i>Renewals</i>		Total		Country of the Owner
	No	%	No	%	No	%	
Allemagne	1,257	30.05	922	31.55	2,179	30.67	Germany
Antilles Néerlandaises	1	0.02	2	0.07	3	0.04	Netherlands Antilles
Benelux	499	11.93	382	13.07	881	12.40	Benelux
Bénin	-	-	-	-	-	-	Benin
Bulgarie	8	0.19	-	-	8	0.11	Bulgaria
Côte d'Ivoire	-	-	1	0.03	1	0.01	Côte d'Ivoire
Égypte	-	-	1	0.03	1	0.01	Egypt
Espagne	162	3.87	50	1.71	212	2.98	Spain
Ex-République yougoslave de Macédoine	1	0.02	-	-	1	0.01	The former Yugoslav Republic of Macedonia
France	991	23.69	810	27.72	1,801	25.35	France
Grèce	10	0.24	-	-	10	0.14	Greece
Hongrie	7	0.17	2	0.07	9	0.13	Hungary
Indonésie	-	-	-	-	-	-	Indonesia
Italie	538	12.86	270	9.24	808	11.37	Italy
Liechtenstein	35	0.84	10	0.34	45	0.63	Liechtenstein
Maroc	7	0.17	-	-	7	0.10	Morocco
Monaco	4	0.10	3	0.10	7	0.10	Monaco
Mongolie	-	-	-	-	-	-	Mongolia
République de Moldova	-	-	-	-	-	-	Republic of Moldova
République populaire démocratique de Corée	3	0.07	-	-	3	0.04	Democratic People's Republic of Korea
Roumanie	2	0.05	-	-	2	0.03	Romania
Saint-Siège	-	-	-	-	-	-	Holy See
Sénégal	-	-	-	-	-	-	Senegal
Slovénie	22	0.53	4	0.14	26	0.37	Slovenia
Suisse	632	15.11	465	15.91	1,097	15.44	Switzerland
Suriname	-	-	-	-	-	-	Suriname
Tunisie	3	0.07	-	-	3	0.04	Tunisia
Yougoslavie	1	0.02	-	-	1	0.01	Yugoslavia
Total	4,183	100.00	2,922	100.00	7,105	100.00	Total

Dépôts par pays d'origine *Deposits by Country of Origin*



8. Travaux administratifs / Administrative Operations

Nature des travaux / Nature of Operation	1991	1992	1993	1994	1995	1996	1997	1998	1999	2000	2001
Refus ou modifications / Refusals or Modifications	868	1,152	1,318	1,304	1,489	1,772	1,912	2,329	1,948	2,729	2,521
Extraits et copies du registre / Extracts and copies from the register	1,702	2,184	1,850	2,043	2,494	2,609	3,077	2,835	3,451	3,544	3,311
Recherches effectuées dans la liste des titulaires / Searches in the list of owners	154	134	232	201	180	140	117	148	110	140	106

Refus ou modifications / Refusals or Modifications		2001
Refus / Refusal		14
Modifications		2,507
Changement de titulaire / Change in ownership		393
Modification du nom ou de l'adresse du titulaire / Change in name or address of Owner		387
Renonciation / Renunciation		6
Constitution de mandataire / Appointment of Representative		447
Révocation de la constitution de mandataire / Cancellation of appointment of representative		11
Modification du nom ou de l'adresse de mandataire / Change in name or address of Representative		1,076
Renonciation au mandat / Renunciation of appointment		90
Inscription relative au nom du créateur / Recording concerning the name of the creator		2
Rectification / Corrections		95

