
**Bulletin
des dessins et modèles
internationaux**

Publication mensuelle
du Bureau international
de l'Organisation Mondiale
de la Propriété Intellectuelle

**International
Designs
Bulletin**

Monthly Publication
of the International Bureau
of the World Intellectual
Property Organization

**STATISTIQUES
POUR L'ANNÉE 1999**

**STATISTICS
FOR 1999**

Supplément au N° 1/2000



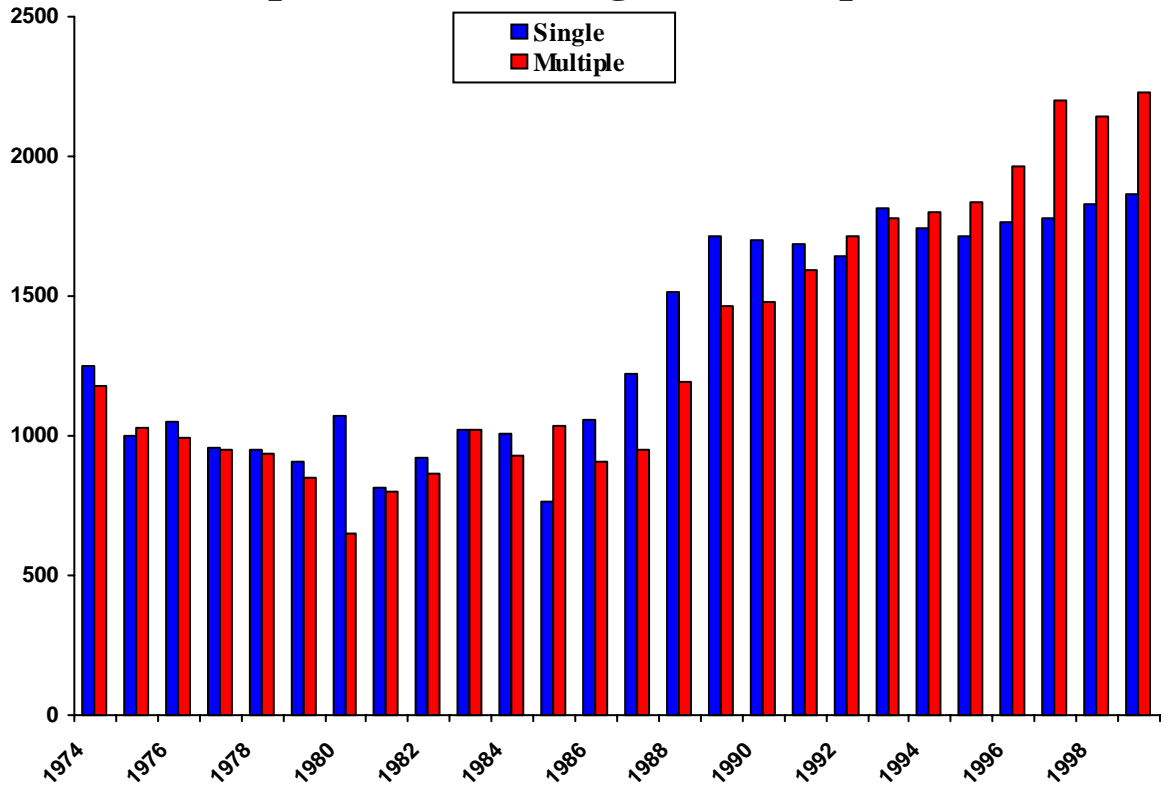
Supplement to No. 1/2000

Union de La Haye concernant le dépôt international des dessins et modèles industriels /
The Hague Union Concerning the International Deposit of Industrial Designs

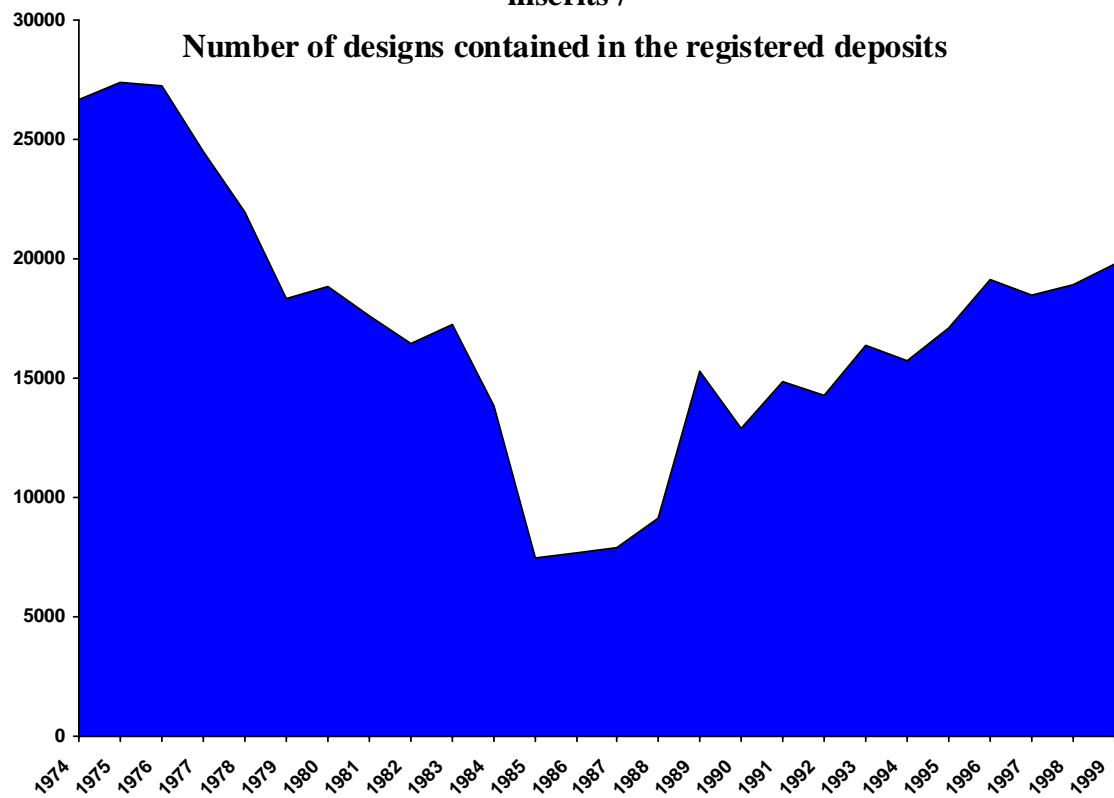
1. Dépôts inscrits / Registered Deposits

Année / Year	Total des dépôts inscrits / Total of registered deposits	Dépôts inscrits / Registered Deposits		Dépôts inscrits / Registered Deposits		Nombre de dessins ou modèles contenus dans les dépôts inscrits / Number of designs contained in the registered deposits
		ouverts / open	cachetés / sealed	simples / single	multiples / multiple	
1928 à/ to 1973	57 794	28 444	29 350	28 858	28 936	1 391 293
1974	2 428	1 603	825	1 248	1 180	26 696
1975	2 032	1 398	634	1 003	1 029	27 394
1976	2 046	1 426	620	1 052	994	27 276
1977	1 908	1 327	581	957	951	24 461
1978	1 885	1 328	557	949	936	21 967
1979	1 756	1 239	517	905	851	18 344
1980	1 718	1 276	442	1 070	648	18 828
1981	1 619	1 284	335	817	802	17 588
1982	1 785	1 472	313	919	866	16 458
1983	2 044	1 733	311	1 019	1 025	17 221
1984	1 937	1 721	216	1 008	929	13 833
1985	1 799	1 696	103	764	1 035	7 447
1986	1 962	1 946	16	1 058	904	7 702
1987	2 174	2 168	6	1 224	950	7 873
1988	2 708	2 689	19	1 514	1 194	9 150
1989	3 179	3 168	11	1 716	1 463	15 316
1990	3 184	3 176	8	1 702	1 482	12 873
1991	3 282	3 280	2	1 686	1 596	14 844
1992	3 361	3 349	12	1 645	1 716	14 274
1993	3 586	3 571	15	1 811	1 775	16 376
1994	3 544	3 534	10	1 745	1 799	15 697
1995	3 549	3 537	12	1 713	1 836	17 114
1996	3 726	3 721	5	1 765	1 961	19 110
1997	3 983	3 976	7	1 782	2 201	18 509
1998	3 970	3 951	19	1 828	2 142	18 921
1999	4 093	4 081	12	1 862	2 231	19 763
Total	127 052	92 094	34 958	63 620	63 432	1 836 328

Dépôts inscrits / Registered Deposits



Nombre de dessins ou modèles contenus dans les dépôts inscrits / Number of designs contained in the registered deposits



2. Dépôts inscrits par pays du titulaire / Registered Deposits by Country of the Owner

Pays du titulaire / Country of the Owner (in the French alphabetical order)	1928 à / to 1984	1985	1986	1987	1988	1989	1990	1991	1992	1993	1994	1995	1996	1997	1998	1999	Total
Allemagne ¹ / Germany ¹	1 684	189	839	980	1 105	1 049	1 040	1 124	1 226	1 156	1 270	11 662
Allemagne (Rép. féd. d') ²																	
Germany (Fed. Rep. of) ²	15 264	462	447	488	611	851	714	54	18 891
Benelux ³ / Benelux ³	884	300	332	336	430	562	541	601	579	592	610	651	594	603	575	563	8 753
Belgique / Belgium	3 096	-	-	-	-	-	-	-	-	-	-	-	-	-	-	-	3 096
Luxembourg / Luxembourg	-	-	-	-	-	-	-	-	-	-	-	-	-	-	-	-	-
Pays-Bas ⁴ / Netherlands ⁴	1 777	1	-	-	3	-	-	-	1	5	2	-	1	-	2	3	1 795
Bénin / Benin	.	.	-	-	-	-	-	-	-	-	-	-	-	-	-	-	-
Bulgarie / Bulgaria	-	-	2	3	5
Côte d'Ivoire / Côte d'Ivoire	-	-	-	1	-	-	-	1
Égypte / Egypt	12	-	-	-	-	-	-	-	1	-	-	-	1	3	5	-	22
Espagne / Spain	1 645	65	197	181	155	180	201	172	117	127	121	141	136	183	179	139	3 939
Ex-Rép. youg. Macédoine / Former Yug. Rep. Macedonia	-	-	-	-
France / France	20 294	538	504	591	700	776	770	795	772	769	823	807	887	929	1 003	1 078	32 036
Grèce / Greece	2	1	4	7
Hongrie / Hungary	.	-	-	-	-	-	-	-	1	2	-	2	4	3	5	6	23
Indonésie / Indonesia	3	-	-	-	-	-	-	-	-	1	-	-	-	-	-	-	4
Italie / Italy	.	.	.	96	276	346	355	326	382	438	385	354	417	432	456	466	4 729
Liechtenstein / Liechtenstein	519	14	8	11	30	17	6	6	6	5	17	14	10	12	13	19	707
Maroc / Morocco	116	-	-	-	-	1	-	1	1	-	-	-	-	2	-	-	121
Monaco / Monaco	140	4	2	5	5	3	6	9	10	2	4	11	3	3	2	4	213
Mongolie / Mongolia	-	-	-	-
Rép. dém. allemande / German Dem. Rep.	324	23	33	27	19	4	11	441
Rép. de Moldova / Rep. of Moldova	1	-	-	1
Rép. pop. dém. de Corée / Dem. People's-Rep. Korea	-	-	-	-	-	-	-	-
Roumanie / Romania	-	-	-	-	-	2	-	2
Saint-Siège / Holy See	1	-	-	-	-	-	-	-	-	-	-	-	-	-	-	-	1
Sénégal / Senegal	-	-	-	-	-	-	-	-	-	-	-	-	-	-	-	-	-
Slovénie / Slovenia	7	10	22	12	14	65
Suisse / Switzerland	33 057	393	439	436	482	439	391	479	511	540	531	521	536	560	556	521	40 392
Suriname / Suriname	-	-	-	-	-	-	-	-	-	-	-	-	-	-	-	-	-
Tunisie / Tunisia	24	-	-	-	-	-	-	-	-	-	-	-	-	-	-	-	24
Viet Nam / Viet Nam	1	-	-	-	-	-	1
Yougoslavie / Yugoslavia	2	1	2	2	1	3	11
Total	78 841	1 800	1 962	2 171	2 711	3 179	3 184	3 282	3 361	3 586	3 544	3 549	3 726	3 983	3 970	4 093	126 942

¹ A compter du 3 octobre 1990, adhésion de la République démocratique allemande à la République fédérale d'Allemagne / As from October 3, 1990, accession by the German Democratic Republic to the Federal Republic of Germany.

² Dépôts portant une date antérieure au 3 octobre 1990 / Deposits bearing a date prior to October 3, 1990.

³ Depuis le 1er avril 1979, les territoires en Europe de la Belgique, du Luxembourg et des Pays-Bas doivent être considérés comme un seul pays pour l'application de l'Arrangement de La Haye / Since April 1, 1979, the territories in Europe of Belgium, Luxembourg and the Netherlands are, for the application of the Hague Agreement, to be deemed a single country.

⁴ A compter du 1er avril 1979: dépôts relevant exclusivement de l'Acte de 1934, effectués par un déposant des Antilles néerlandaises / As from April 1, 1979: deposits governed exclusively by the 1934 Act, effected by an applicant from the Netherlands Antilles.

3. Dépôts prorogés ou renouvelés par pays du titulaire / *Deposits Prolonged or Renewed by Country of the Owner*

Pays du titulaire / Country of the Owner (in the French alphabetical order)	1928 à / to 1984	1985	1986	1987	1988	1989	1990	1991	1992	1993	1994	1995	1996	1997	1998	1999	Total
Allemagne ¹ / Germany ¹	483	26	238	393	434	614	613	624	692	819	862	5 798
Allemagne (Rép. féd. d') / ²																	
Germany (Fed. Rep. of) ²	5 690	174	167	213	270	282	231	10	7 037
Benelux ³ / Benelux ³	27	18	23	90	106	-	136	139	197	222	262	293	317	295	376	363	2 864
Belgique / Belgium	1 085	-	-	-	-	116	-	-	-	-	-	-	-	-	-	-	1 201
Luxembourg / Luxembourg	-	-	-	-	-	-	-	-	-	-	-	-	-	-	-	-	-
Pays-Bas / Netherlands ⁴	777	1	-	-	-	-	-	-	1	1	-	-	-	-	3	1	784
Bénin / Benin
Bulgarie / Bulgaria
Côte d'Ivoire / Côte d'Ivoire
Égypte / Egypt	7	-	-	-	-	-	-	-	-	-	-	-	1	-	-	-	8
Espagne / Spain	704	20	37	33	31	29	49	74	82	68	87	94	69	57	50	52	1 536
Ex-Rép. youg. Macédoine / Former Yug. Rep. Macedonia
France / France	7 986	202	242	218	233	235	427	363	442	466	491	592	604	606	556	689	14 352
Grèce / Greece
Hongrie / Hungary	-	-	-	-	-	-	-	-	-	-	-	-	-	1	1	-	2
Indonésie / Indonesia	-	-	-	-	-	-	-	-	-	-	-	-	-	-	-	-	-
Italie / Italy	.	.	.	-	1	-	1	5	47	135	167	154	148	212	288	256	1 414
Liechtenstein / Liechtenstein	215	4	5	3	6	7	6	6	5	12	4	5	3	6	13	13	313
Maroc / Morocco	59	-	1	-	-	-	-	-	-	-	-	-	-	-	-	-	60
Monaco / Monaco	31	3	-	1	2	-	-	-	2	4	-	9	5	4	2	2	65
Mongolie / Mongolia
Rép. dém. allemande / German Dem. Rep.	82	7	13	12	6	5	1	126
Rép. de Moldova / Rep. of Moldova
Rép. pop. dém. de Corée / Dem. People's-Rep. Korea
Roumanie / Romania
Saint-Siège / Holy See	-	-	-	-	-	-	-	-	-	-	-	-	-	-	-	-	-
Sénégal / Senegal	-	-	-	-	-	-	-	-	-	-	-	-	-	-	-	-	-
Slovénie / Slovenia
Suisse / Switzerland	7 769	171	168	202	247	210	231	247	253	270	277	302	335	366	376	417	11 841
Suriname / Suriname	-	-	-	-	-	-	-	-	-	-	-	-	-	-	-	-	-
Tunisie / Tunisia	6	-	-	-	-	-	-	-	-	-	-	-	-	-	-	-	6
Viet Nam / Viet Nam	-	-	-	-	-	-	-	-	-	-	-	-	-	-	-	-	-
Yougoslavie / Yugoslavia
Total	24 921	600	656	772	902	884	1 108	1 082	1 422	1 612	1 902	2 062	2 106	2 239	2 484	2 655	47 407

1 A compter du 3 octobre 1990, adhésion de la République démocratique allemande à la République fédérale d'Allemagne / As from October 3, 1990, accession by the German Democratic Republic to the Federal Republic of Germany.

2 Dépôts portant une date antérieure au 3 octobre 1990 / Deposits bearing a date prior to October 3, 1990.

3 Depuis le 1er avril 1979, les territoires en Europe de la Belgique, du Luxembourg et des Pays-Bas doivent être considérés comme un seul pays pour l'application de l'Arrangement de La Haye / Since April 1, 1979, the territories in Europe of Belgium, Luxembourg and the Netherlands are, for the application of the Hague Agreement, to be deemed a single country.

4 A compter du 1er avril 1979: dépôts relevant exclusivement de l'Acte de 1934, effectués par un déposant des Antilles néerlandaises / As from April 1, 1979: deposits governed exclusively by the 1934 Act, effected by an applicant from the Netherlands Antilles.

4. Répartition des désignations par pays du titulaire pour 1999 / Distribution of Designations by Country of the Owner for 1999

État désigné	Pays du titulaire										Country of the Owner					Designated State
	AN	BG	BJ	BX	CH	CI	DE	EG	ES	FR	GR	HU	ID	IT	KP	
Allemagne (DE)	3	3	-	545	508	-	762	-	139	1 012	4	6	-	458	-	Germany (DE)
Antilles Néerlandaises (AN)	-	-	-	-	471	-	935	-	136	964	-	2	-	-	-	Netherlands Antilles (AN)
Benelux (BX)	-	3	-	496	460	-	1 159	-	-	1 000	3	5	-	412	-	Benelux (BX)
Bénin (BJ)	2	-	-	10	74	-	24	-	134	48	1	-	-	7	-	Benin (BJ)
Bulgarie (BG)	-	-	-	32	172	-	139	-	-	132	1	-	-	39	-	Bulgaria (BG)
Côte d'Ivoire (CI)	2	-	-	12	64	-	25	-	134	91	1	-	-	8	-	Côte d'Ivoire (CI)
Égypte (EG)	2	-	-	-	464	-	934	-	135	972	-	2	-	-	-	Egypt (EG)
Espagne (ES)	3	-	-	-	498	-	1 208	-	-	1 069	-	6	-	-	-	Spain (ES)
Ex-Rép. Youg. Macédoine (MK)	-	1	-	32	168	-	180	-	-	77	1	-	-	22	-	The former Yug. Rep. Macedonia (MK)
France (FR)	3	3	-	525	501	-	1 205	-	139	578	3	6	-	455	-	France (FR)
Grèce (GR)	-	3	-	135	266	-	408	-	-	438	3	2	-	209	-	Greece (GR)
Hongrie (HU)	2	2	-	109	123	-	428	-	134	295	1	-	-	86	-	Hungary (HU)
Indonésie (ID)	2	-	-	-	457	-	927	-	133	954	-	2	-	-	-	Indonesia (ID)
Italie (IT)	-	3	-	441	500	-	1 141	-	-	990	3	6	-	318	-	Italy (IT)
Liechtenstein (LI)	2	1	-	68	306	-	266	-	133	299	2	1	-	58	-	Liechtenstein (LI)
Maroc (MA)	2	-	-	2	447	-	873	-	133	903	-	2	-	1	-	Morocco (MA)
Monaco (MC)	2	1	-	67	272	-	205	-	134	362	2	1	-	81	-	Monaco (MC)
Mongolie (MN)	-	1	-	14	158	-	30	-	-	41	1	-	-	10	-	Mongolia (MN)
Rép. pop. dém. de Corée (KP)	-	-	-	30	198	-	109	-	-	217	1	-	-	38	-	Dem. People's Rep. Korea (KP)
République de Moldova (MD)	-	1	-	12	157	-	86	-	-	147	1	-	-	19	-	Republic of Moldova (MD)
Roumanie (RO)	-	1	-	47	175	-	215	-	-	295	1	-	-	59	-	Romania (RO)
Saint-Siège (VA)	2	-	-	-	462	-	917	-	134	944	-	2	-	-	-	Holy See (VA)
Sénégal (SN)	2	-	-	10	72	-	29	-	134	76	1	-	-	7	-	Senegal (SN)
Slovénie (SI)	-	2	-	51	185	-	327	-	-	248	1	1	-	98	-	Slovenia (SI)
Suisse (CH)	3	3	-	386	458	-	1 075	-	137	828	3	5	-	384	-	Switzerland (CH)
Suriname (SR)	2	-	-	19	73	-	25	-	134	52	1	-	-	11	-	Suriname (SR)
Tunisie (TN)	2	-	-	-	463	-	921	-	134	977	-	2	-	-	-	Tunisia (TN)
Yougoslavie (YU)	-	1	-	44	189	-	274	-	-	264	1	-	-	48	-	Yugoslavia (YU)
Total	36	29	-	3 087	8 341	-	14 827	-	2 157	14 273	36	51	-	2 828	-	Total

4. Répartition des désignations par pays du titulaire pour 1999 (suite) / *Distribution of Designations by Country of the Owner for 1999 (contd.)*

État désigné	Pays du titulaire													Country of the Owner		Designated State
	LI	MA	MC	MD	MK	MN	RO	SI	SN	SR	TN	VA	YU	Total		
Allemagne (DE)	19	-	4	-	-	-	-	14	-	-	-	-	3	3 480	Germany (DE)	
Antilles Néerlandaises (AN)	19	-	4	-	-	-	-	-	-	-	-	-	-	2 531	Netherlands Antilles (AN)	
Benelux (BX)	19	-	4	-	-	-	-	12	-	-	-	-	-	3 573	Benelux (BX)	
Bénin (BJ)	1	-	-	-	-	-	-	-	-	-	-	-	-	301	Benin (BJ)	
Bulgarie (BG)	1	-	-	-	-	-	-	1	-	-	-	-	-	517	Bulgaria (BG)	
Côte d'Ivoire (CI)	1	-	-	-	-	-	-	-	-	-	-	-	-	338	Côte d'Ivoire (CI)	
Égypte (EG)	19	-	4	-	-	-	-	-	-	-	-	-	-	2 532	Egypt (EG)	
Espagne (ES)	19	-	4	-	-	-	-	-	-	-	-	-	-	2 807	Spain (ES)	
Ex-Rép. Youg. Macédoine (MK)	1	-	-	-	-	-	-	1	-	-	-	-	-	483	The former Yug. Rep. Macedonia (MK)	
France (FR)	19	-	4	-	-	-	-	13	-	-	-	-	3	3 457	France (FR)	
Grèce (GR)	10	-	3	-	-	-	-	2	-	-	-	-	-	1 479	Greece (GR)	
Hongrie (HU)	11	-	-	-	-	-	-	5	-	-	-	-	-	1 196	Hungary (HU)	
Indonésie (ID)	19	-	4	-	-	-	-	-	-	-	-	-	-	2 498	Indonesia (ID)	
Italie (IT)	19	-	4	-	-	-	-	12	-	-	-	-	3	3 440	Italy (IT)	
Liechtenstein (LI)	19	-	2	-	-	-	-	2	-	-	-	-	-	1 159	Liechtenstein (LI)	
Maroc (MA)	19	-	4	-	-	-	-	1	-	-	-	-	-	2 387	Morocco (MA)	
Monaco (MC)	17	-	4	-	-	-	-	1	-	-	-	-	-	1 149	Monaco (MC)	
Mongolie (MN)	-	-	-	-	-	-	-	-	-	-	-	-	-	255	Mongolia (MN)	
Rép. pop. dém. de Corée (KP)	2	-	-	-	-	-	-	-	-	-	-	-	-	595	Dem. People's Rep. Korea (KP)	
République de Moldova (MD)	2	-	-	-	-	-	-	1	-	-	-	-	-	426	Republic of Moldova (MD)	
Roumanie (RO)	2	-	-	-	-	-	-	1	-	-	-	-	-	796	Romania (RO)	
Saint-Siège (VA)	19	-	4	-	-	-	-	-	-	-	-	-	-	2 484	Holy See (VA)	
Sénégal (SN)	1	-	-	-	-	-	-	-	-	-	-	-	-	332	Senegal (SN)	
Slovénie (SI)	17	-	-	-	-	-	-	12	-	-	-	-	3	945	Slovenia (SI)	
Suisse (CH)	19	-	4	-	-	-	-	7	-	-	-	-	3	3 315	Switzerland (CH)	
Suriname (SR)	1	-	-	-	-	-	-	1	-	-	-	-	-	319	Suriname (SR)	
Tunisie (TN)	19	-	4	-	-	-	-	-	-	-	-	-	-	2 522	Tunisia (TN)	
Yougoslavie (YU)	2	-	-	-	-	-	-	1	-	-	-	-	-	824	Yugoslavia (YU)	
Total	316	-	57	-	-	-	-	87	-	-	-	-	15	46 140	Total	

5. Répartition des désignations par classes de produits pour 1999 / Distribution of Designations by Classes of Goods for 1999

État désigné / Designated State	Classes des produits / Classes of Goods															
	1	2	3	4	5	6	7	8	9	10	11	12	13	14	15	16
Allemagne / Germany	43	201	164	38	128	680	433	264	639	547	259	275	100	175	96	68
Antilles Néerlandaises / Netherlands Antilles	27	141	111	33	98	368	359	192	415	510	187	222	77	140	66	41
Benelux / Benelux	49	164	152	43	138	681	485	286	645	544	261	324	106	188	106	60
Bénin / Benin	6	36	13	2	11	30	26	15	72	63	21	14	11	53	4	9
Bulgarie / Bulgaria	5	13	24	4	26	25	42	12	55	124	19	14	5	33	4	11
Côte d'Ivoire / Côte d'Ivoire	4	34	14	2	10	29	46	14	62	52	41	15	9	46	4	8
Égypte / Egypt	28	142	110	33	109	368	358	189	418	506	184	222	80	140	66	42
Espagne / Spain	28	122	124	34	115	401	372	220	471	532	194	268	98	172	82	53
Ex-Rép. Youg. Macédoine / The former Yug. Rep. Macedonia	6	16	11	2	27	30	31	9	48	119	15	47	3	34	3	12
France / France	48	161	148	45	137	650	379	273	591	541	258	342	104	186	112	65
Grèce / Greece	12	52	43	6	58	124	138	56	146	208	73	85	17	61	19	24
Hongrie / Hungary	19	65	42	14	67	156	141	71	245	115	91	129	39	80	22	17
Indonésie / Indonesia	26	143	109	33	106	362	359	189	405	503	181	243	74	135	65	42
Italie / Italy	38	152	161	41	135	630	419	273	577	553	264	304	102	190	113	62
Liechtenstein / Liechtenstein	20	90	56	8	62	182	92	69	203	358	125	59	22	74	21	24
Maroc / Morocco	28	137	103	33	107	361	343	183	402	499	178	213	76	132	63	41
Monaco / Monaco	19	101	63	6	68	178	98	57	209	379	139	58	16	78	14	24
Mongolie / Mongolia	3	2	4	0	3	11	7	3	27	115	9	4	4	30	0	9
Rép. pop. dém. de Corée / Dem. People's Rep. Korea	2	24	22	2	9	85	65	33	68	230	65	13	9	53	6	15
République de Moldova / Republic of Moldova	5	10	13	1	34	61	19	12	48	184	41	12	6	44	3	11
Roumanie / Romania	10	41	31	7	47	106	89	37	119	194	67	32	17	47	6	14
Saint-Siège / Holy See	29	139	109	32	98	363	359	188	411	507	181	220	75	133	66	42
Sénégal / Senegal	5	38	15	2	13	30	37	15	79	61	21	17	12	53	5	9
Slovénie / Slovenia	8	30	26	3	47	103	62	38	85	162	61	57	10	38	8	15
Suisse / Switzerland	44	179	156	41	119	618	416	261	572	552	269	290	75	170	94	62
Suriname / Suriname	6	39	15	1	13	32	28	15	74	57	20	19	10	53	6	9
Tunisie / Tunisia	27	140	110	33	109	370	358	189	417	507	184	224	75	134	66	42
Yougoslavie / Yugoslavia	7	35	28	4	54	89	79	27	92	208	62	56	13	51	7	16
Total	552	2 447	1 977	503	1 948	7 123	5 640	3 190	7 595	8 930	3 470	3 778	1 245	2 723	1 127	847

5. Répartition des désignations par classes de produits pour 1999 (suite) / *Distribution of Designations by Classes of Goods for 1999 (contd.)*

État désigné / Designated State	Classes des produits / Classes of Goods															
	17	18	19	20	21	22	23	24	25	26	27	28	29	30	31	99
Allemagne / Germany	4	24	203	137	172	8	322	65	205	239	27	103	5	12	44	16
Antilles Néerlandaises / Netherlands Antilles	3	15	171	112	134	6	250	48	134	160	24	75	6	5	36	10
Benelux / Benelux	4	24	209	133	167	10	336	52	223	271	31	127	5	13	46	16
Bénin / Benin	0	0	21	10	24	0	30	4	16	8	2	9	0	0	1	0
Bulgarie / Bulgaria	0	0	19	5	8	0	14	5	12	13	4	21	0	1	3	0
Côte d'Ivoire / Côte d'Ivoire	0	0	21	10	21	1	26	4	17	11	4	5	0	0	0	0
Égypte / Egypt	3	15	173	113	137	7	250	49	130	165	24	70	6	5	35	10
Espagne / Spain	3	18	188	128	143	9	258	52	150	187	30	89	6	6	37	10
Ex-Rép. Youg. Macédoine / The former Yug. Rep. Macedonia	0	0	11	5	6	0	11	3	13	13	2	6	0	0	2	0
France / France	3	24	212	134	170	8	372	61	217	253	25	121	6	12	22	12
Grèce / Greece	0	7	57	34	44	2	53	10	42	53	6	43	1	3	11	0
Hongrie / Hungary	0	1	56	43	46	0	116	22	60	76	11	49	0	4	9	2
Indonésie / Indonesia	3	15	169	109	129	5	247	49	124	159	24	73	6	5	35	10
Italie / Italy	3	24	200	131	163	10	332	63	183	238	31	115	6	11	43	15
Liechtenstein / Liechtenstein	0	5	67	59	54	2	75	17	51	66	10	47	2	1	6	3
Maroc / Morocco	3	14	170	105	128	7	242	48	126	154	22	67	6	5	33	10
Monaco / Monaco	0	5	69	52	59	2	59	17	38	53	12	30	2	2	3	2
Mongolie / Mongolia	0	0	6	3	4	0	4	0	2	3	1	3	0	0	0	0
Rép. pop. dém. de Corée / Dem. People's Rep. Korea	0	0	26	10	22	0	17	12	9	28	7	9	0	1	0	0
République de Moldova / Republic of Moldova	0	0	16	4	8	0	6	3	9	9	1	5	0	0	1	0
Roumanie / Romania	0	1	38	14	23	0	29	12	30	27	9	27	0	3	3	1
Saint-Siège / Holy See	3	15	170	106	132	7	249	49	128	161	23	69	6	5	35	10
Sénégal / Senegal	0	0	23	11	24	1	30	4	20	9	4	11	0	1	2	0
Slovénie / Slovenia	0	1	34	20	18	0	46	6	29	37	6	25	0	2	3	1
Suisse / Switzerland	4	20	196	137	167	9	322	60	204	239	30	119	6	11	39	12
Suriname / Suriname	0	0	23	10	23	0	31	6	16	10	4	9	0	0	2	0
Tunisie / Tunisia	3	15	175	111	136	7	249	49	130	164	24	69	6	5	35	10
Yougoslavie / Yugoslavia	0	0	28	15	18	0	31	10	24	31	8	27	0	3	3	0
Total	39	243	2 751	1 761	2 180	101	4 007	780	2 342	2 837	406	1 423	75	116	489	150

6. Répartition des dépôts par classes de produits par pays du titulaire pour 1999 / Distribution of Deposits by Classes of Goods by Country of the Owner for 1999

Pays du titulaire / Country of the Owner	Classes des produits / Classes of Goods															
	1	2	3	4	5	6	7	8	9	10	11	12	13	14	15	16
Allemagne / Germany	10	26	26	9	41	106	99	75	100	57	48	119	32	44	35	9
Antilles Néerlandaises / Netherlands Antilles	0	0	0	0	0	0	0	0	0	0	0	0	0	0	0	0
Benelux / Benelux	6	18	24	2	6	112	44	27	62	17	16	28	7	13	11	2
Bénin / Benin	0	0	0	0	0	0	0	0	0	0	0	0	0	0	0	0
Bulgarie / Bulgaria	0	0	0	0	0	0	0	1	1	0	0	0	0	0	0	0
Côte d'Ivoire / Côte d'Ivoire	0	0	0	0	0	0	0	0	0	0	0	0	0	0	0	0
Égypte / Egypt	0	0	0	0	0	0	0	0	0	0	0	0	0	0	0	0
Espagne / Spain	0	29	4	1	5	16	13	5	15	4	4	7	0	2	3	0
Ex-Rép. Youg. Macédoine / The former Yug. Rep. Macedonia	0	0	0	0	0	0	0	0	0	0	0	0	0	0	0	0
France / France	5	49	47	4	29	139	107	49	143	71	63	28	16	33	17	18
Grèce / Greece	0	0	0	0	0	0	0	0	0	0	1	0	0	0	0	0
Hongrie / Hungary	0	0	0	0	0	4	0	0	1	0	0	0	0	0	0	0
Indonésie / Indonesia	0	0	0	0	0	0	0	0	0	0	0	0	0	0	0	0
Italie / Italy	5	26	13	2	6	95	48	19	42	11	40	21	6	9	11	7
Liechtenstein / Liechtenstein	0	0	0	0	6	1	0	0	1	3	4	0	0	0	0	0
Maroc / Morocco	0	0	0	0	0	0	0	0	0	0	0	0	0	0	0	0
Monaco / Monaco	0	0	0	0	0	0	0	0	1	3	0	0	0	0	0	0
Mongolie / Mongolia	0	0	0	0	0	0	0	0	0	0	0	0	0	0	0	0
Rép. pop. dém. de Corée / Dem. People's Rep. Korea	0	0	0	0	0	0	0	0	0	0	0	0	0	0	0	0
République de Moldova / Republic of Moldova	0	0	0	0	0	0	0	0	0	0	0	0	0	0	0	0
Roumanie / Romania	0	0	0	0	0	0	0	0	0	0	0	0	0	0	0	0
Saint-Siège / Holy See	0	0	0	0	0	0	0	0	0	0	0	0	0	0	0	0
Sénégal / Senegal	0	0	0	0	0	0	0	0	0	0	0	0	0	0	0	0
Slovénie / Slovenia	0	1	0	0	1	2	0	1	1	1	0	0	0	0	0	0
Suisse / Switzerland	1	7	11	7	4	33	18	20	31	206	18	9	11	44	3	16
Suriname / Suriname	0	0	0	0	0	0	0	0	0	0	0	0	0	0	0	0
Tunisie / Tunisia	0	0	0	0	0	0	0	0	0	0	0	0	0	0	0	0
Yougoslavie / Yugoslavia	0	0	0	0	0	3	0	0	0	0	0	0	0	0	0	0
Total	27	156	125	25	98	511	329	197	398	373	194	212	72	145	80	52

6. Répartition des dépôts par classes de produits par pays du titulaire pour 1999 (suite) / Distribution of Deposits by Classes of Goods by Country of the Owner for 1999 (contd.)

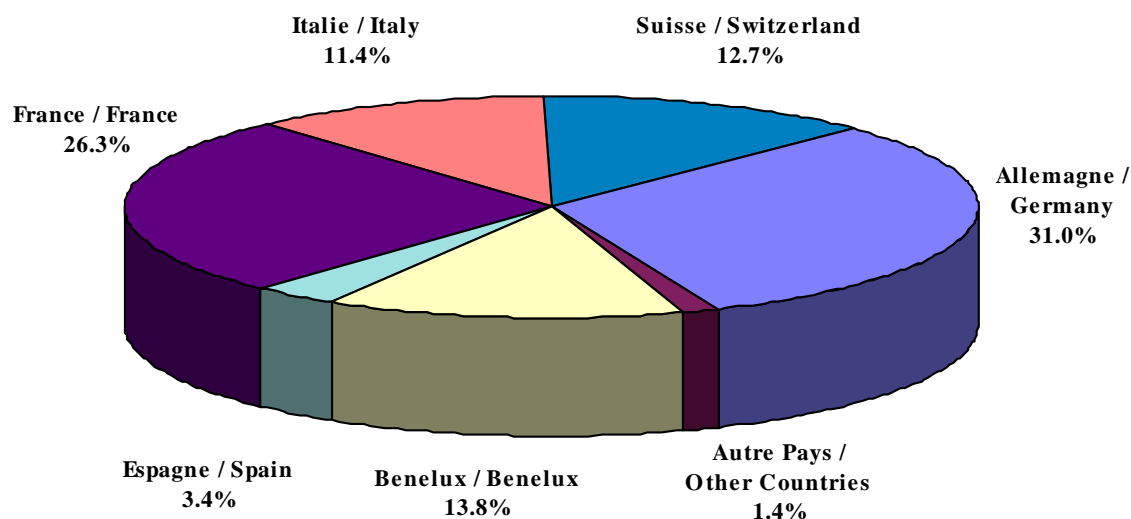
Pays du titulaire / Country of the Owner	Classes des produits / Classes of Goods															
	17	18	19	20	21	22	23	24	25	26	27	28	29	30	31	99
Allemagne / Germany	1	7	57	33	45	3	104	13	44	72	11	34	1	1	8	1
Antilles Néerlandaises / Netherlands Antilles	0	0	1	0	0	0	0	2	0	0	0	0	0	0	0	0
Benelux / Benelux	1	3	22	8	18	0	30	4	34	25	0	15	0	4	2	5
Bénin / Benin	0	0	0	0	0	0	0	0	0	0	0	0	0	0	0	0
Bulgarie / Bulgaria	0	0	0	0	0	0	0	0	1	0	0	0	0	0	0	0
Côte d'Ivoire / Côte d'Ivoire	0	0	0	0	0	0	0	0	0	0	0	0	0	0	0	0
Égypte / Egypt	0	0	0	0	0	0	0	0	0	0	0	0	0	0	0	0
Espagne / Spain	0	0	4	6	7	0	15	3	6	1	0	1	0	0	0	0
Ex-Rép. Youg. Macédoine / The former Yug. Rep. Macedonia	0	0	0	0	0	0	0	0	0	0	0	0	0	0	0	0
France / France	1	4	50	38	34	3	26	9	35	27	4	18	1	2	10	2
Grèce / Greece	0	0	1	0	0	0	0	0	1	1	0	0	0	0	0	0
Hongrie / Hungary	0	0	0	0	1	0	0	0	0	0	0	0	0	0	0	0
Indonésie / Indonesia	0	0	0	0	0	0	0	0	0	0	0	0	0	0	0	0
Italie / Italy	0	1	9	5	5	0	32	4	14	23	1	7	0	1	3	1
Liechtenstein / Liechtenstein	0	0	0	1	0	0	0	0	0	3	0	0	0	0	0	0
Maroc / Morocco	0	0	0	0	0	0	0	0	0	0	0	0	0	0	0	0
Monaco / Monaco	0	0	0	0	0	0	0	0	0	0	0	0	0	0	0	0
Mongolie / Mongolia	0	0	0	0	0	0	0	0	0	0	0	0	0	0	0	0
Rép. pop. dém. de Corée / Dem. People's Rep. Korea	0	0	0	0	0	0	0	0	0	0	0	0	0	0	0	0
République de Moldova / Republic of Moldova	0	0	0	0	0	0	0	0	0	0	0	0	0	0	0	0
Roumanie / Romania	0	0	0	0	0	0	0	0	0	0	0	0	0	0	0	0
Saint-Siège / Holy See	0	0	0	0	0	0	0	0	0	0	0	0	0	0	0	0
Sénégal / Senegal	0	0	0	0	0	0	0	0	0	0	0	0	0	0	0	0
Slovénie / Slovenia	0	0	0	0	3	0	0	0	2	1	0	1	0	0	0	0
Suisse / Switzerland	0	0	9	18	9	1	17	4	9	7	4	5	1	0	1	1
Suriname / Suriname	0	0	0	0	0	0	0	0	0	0	0	0	0	0	0	0
Tunisie / Tunisia	0	0	0	0	0	0	0	0	0	0	0	0	0	0	0	0
Yougoslavie / Yugoslavia	0	0	0	0	0	0	0	0	0	0	0	0	0	0	0	0
Total	3	15	153	109	122	7	224	39	146	160	20	81	3	8	24	10

7. Répartition des dépôts et des renouvellements en 1999

Distribution of Deposits and Renewals in 1999

Pays du titulaire	Enregistrements <i>Registrations</i>		Renouvellements <i>Renewals</i>		Total		Country of the Owner
	No	%	No	%	No	%	
Allemagne	1 270	31.03	862	32.47	2 132	31.59	Germany
Antilles Néerlandaises	3	0.07	1	0.04	4	0.06	Netherlands Antilles
Benelux	563	13.76	363	13.67	926	13.72	Benelux
Bénin	-	-	-	-	-	-	Benin
Bulgarie	3	0.07	-	-	3	0.04	Bulgaria
Côte d'Ivoire	-	-	-	-	-	-	Côte d'Ivoire
Égypte	-	-	-	-	-	-	Egypt
Espagne	139	3.40	52	1.96	191	2.83	Spain
Ex-Rép. Youg. Macédoine	-	-	-	-	-	-	The former Yug. Rep. Macedonia
France	1 078	26.34	689	25.95	1 767	26.19	France
Grèce	4	0.10	-	-	4	0.06	Greece
Hongrie	6	0.15	-	-	6	0.09	Hungary
Indonésie	-	-	-	-	-	-	Indonesia
Italie	466	11.39	256	9.64	722	10.70	Italy
Liechtenstein	19	0.46	13	0.49	32	0.47	Liechtenstein
Maroc	-	-	-	-	-	-	Morocco
Monaco	4	0.10	2	0.08	6	0.09	Monaco
Mongolie	-	-	-	-	-	-	Mongolia
Rép. pop. dém. de Corée	-	-	-	-	-	-	Dem. People's Rep. Korea
République de Moldova	-	-	-	-	-	-	Republic of Moldova
Roumanie	-	-	-	-	-	-	Romania
Saint-Siège	-	-	-	-	-	-	Holy See
Sénégal	-	-	-	-	-	-	Senegal
Slovénie	14	0.34	-	-	14	0.21	Slovenia
Suisse	521	12.73	417	15.71	938	13.90	Switzerland
Suriname	-	-	-	-	-	-	Suriname
Tunisie	-	-	-	-	-	-	Tunisia
Yougoslavie	3	0.07	-	-	3	0.04	Yugoslavia
Total	4 093	100.00	2 655	100.00	6 748	100.00	Total

Dépôts par pays d'origine *Deposits by Country of Origin*



8. Travaux administratifs / Administrative Operations

Nature des travaux / Nature of Operation	1989	1990	1991	1992	1993	1994	1995	1996	1997	1998	1999
Refus ou modifications / Refusals or Modifications	940	537	868	1 152	1 318	1 304	1 489	1 772	1 912	2 329	1 948
Extraits et copies du registre / Extracts and copies from the register	1 248	1 676	1 702	2 184	1 850	2 043	2 494	2 609	3 077	2 835	3 451
Recherches effectuées dans la liste des titulaires / Searches in the list of owners	59	72	154	134	232	201	180	140	117	148	110

Refus ou modifications / Refusals or Modifications	1999
<i>Refus / Refusal</i>	9
<i>Modifications</i>	1 939
Changement de titulaire / Change in ownership	417
Modification du nom ou de l'adresse du titulaire / Change in name or address of Owner	295
Renonciation / Reuniciation	8
Constitution de mandataire / Appointment of Representative	382
Révocation de la constitution de mandataire / Cancellation of appointment of representative	7
Modification du nom ou de l'adresse de mandataire / Change in name or address of Representative	604
Renonciation au mandat / Renunciation of appointment	112
Inscription relative au nom du créateur / Recording concerning the name of the creator	2
Rectification / Corrections	112

■ Refus ou modifications / Refusals or Modifications
■ Extraits et copies du registre / Extracts and copies from the Register

