

PRINCIPAUX INDICATEURS FINANCIERS DE L'OMPI

Évolution des recettes, par source *

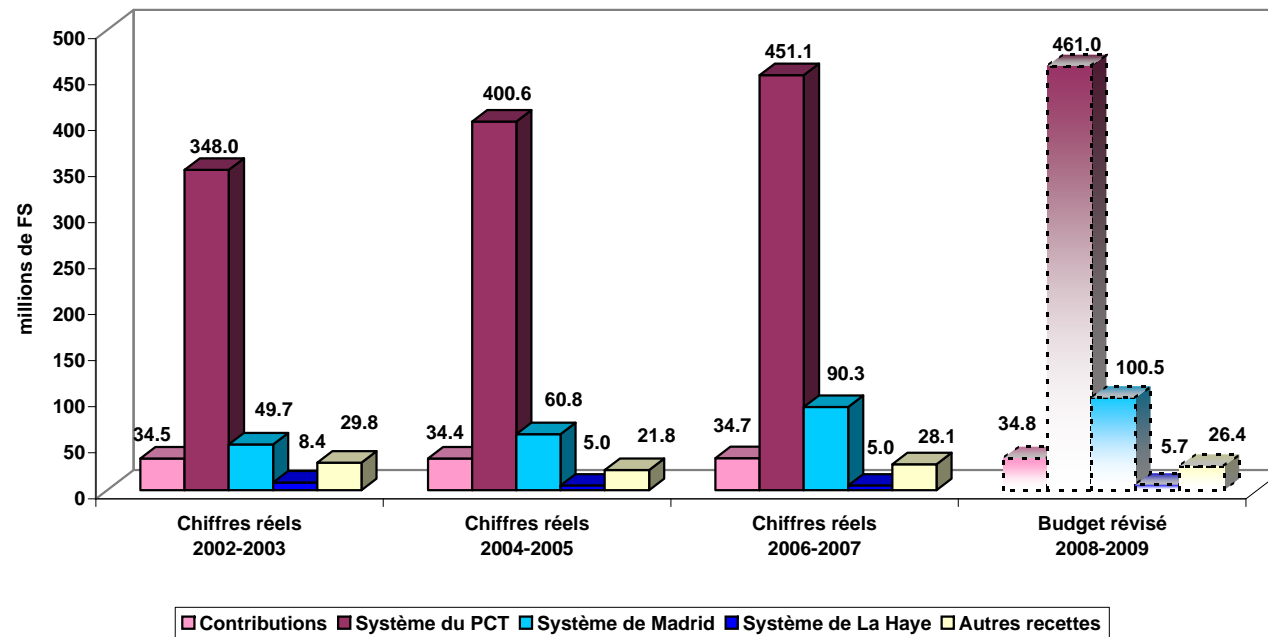
(en millions de francs suisses)

	Chiffres réels						Budget révisé	
	2002-2003	% du total	2004-2005	% du total	2006-2007	% du total	2008-2009	% du total
Contributions	34.5	7%	34.4	7%	34.7	6%	34.8	6%
Taxes								
Système du PCT	348.0	74%	400.6	77%	451.1	74%	461.0	73%
Système de Madrid	49.7	11%	60.8	12%	90.3	15%	100.5	16%
Système de La Haye	8.4	2%	5.0	1%	5.0	1%	5.7	1%
Total, taxes	406.1	86%	466.5	89%	546.5	90%	567.2	90%
Autres recettes	29.8	6%	21.8	4%	28.1	5%	26.4	4%
Total	470.3	100%	522.7	100%	609.3	100%	628.4	100%

* mise a jour du 15 décembre 2008

PRINCIPAUX INDICATEURS FINANCIERS DE L'OMPI

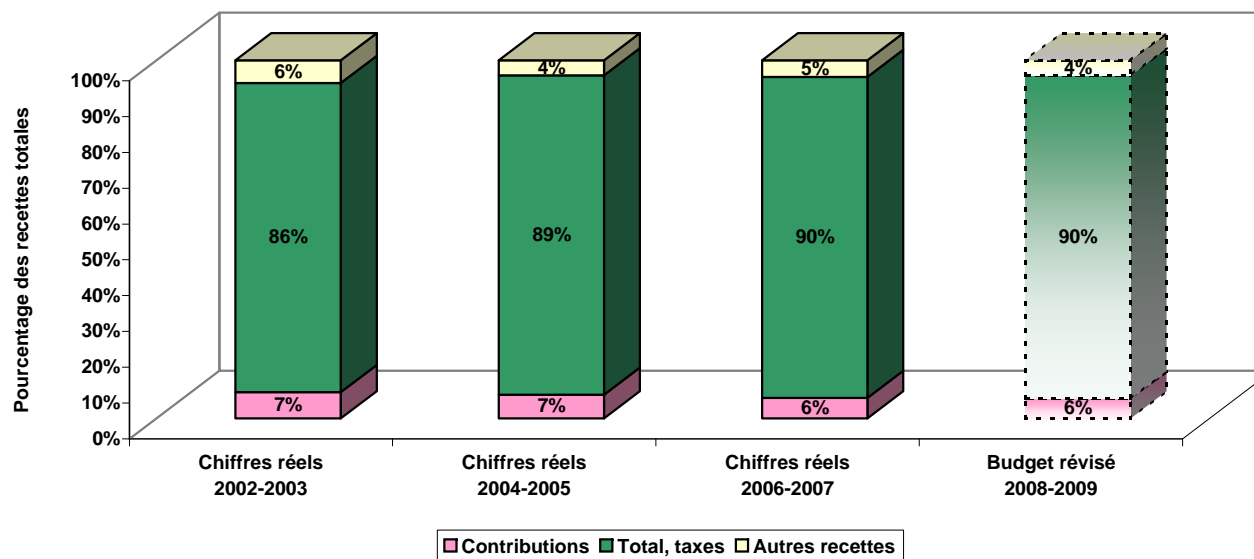
Évolution des recettes, par source *



* mise a jour du 15 décembre 2008

PRINCIPAUX INDICATEURS FINANCIERS DE L'OMPI

Évolution des recettes, par source *



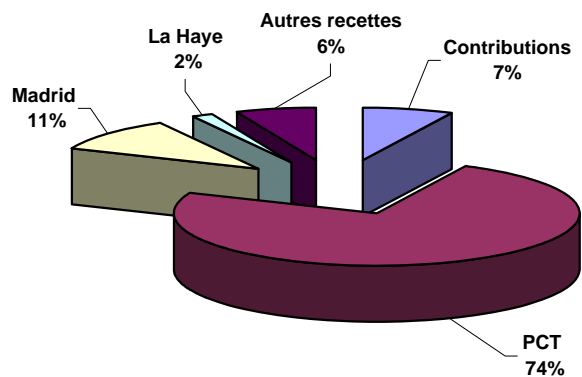
* mise a jour du 15 décembre 2008

PRINCIPAUX INDICATEURS FINANCIERS DE L'OMPI

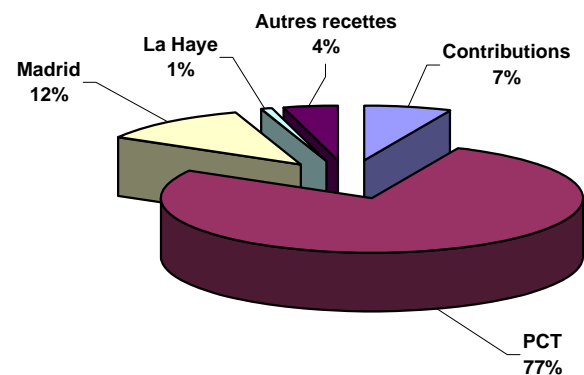
Evolution des recettes, par source

(mise à jour du 15 décembre 2008)

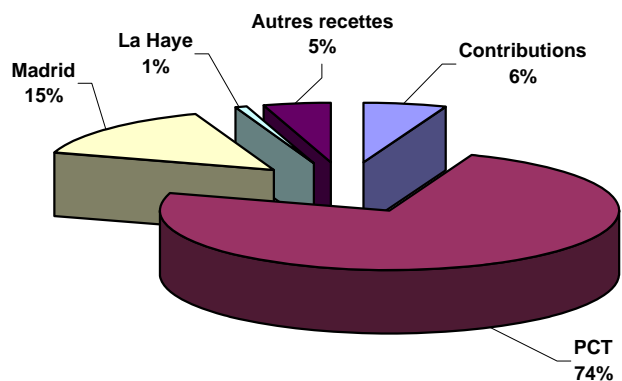
Chiffres réels 2002-2003



Chiffres réels 2004-2005



Chiffres réels 2006-2007



Budget révisé 2008-2009

