

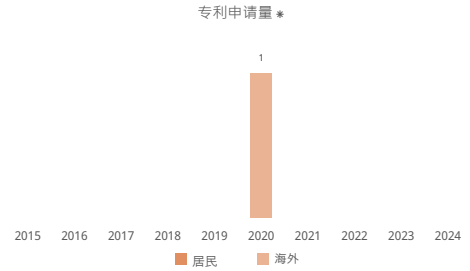
### 所罗门群岛

▶ 产权组织知识产权统计数据中心

#### 专利

##### 该国居住的申请人统计数据

专利申请量； <a href="#">全球排名 *</a>		
居民申请 *		
海外申请； <a href="#">全球排名</a>	0	第164
<a href="#">区域排名和份额</a>		
每百万人口居民申请量； <a href="#">全球排名</a>		
每千亿美元GDP居民申请； <a href="#">全球排名</a>		
实用新型申请；全球排名		
PCT国际申请量； <a href="#">全球排名</a>		
每百万人口PCT申请量；全球排名		
与可再生能源有关的PCT公布 (2022-2024)		
高校申请份额 (2022-2024)		
女发明人占比 (2022-2024)		
PCT进入国家阶段；全球排名		
使用PCT体系的国外申请份额		
排名前列的PCT申请人 (2022-2024)		



排名前列的技术领域；份额

排名前列的国外目的地；份额

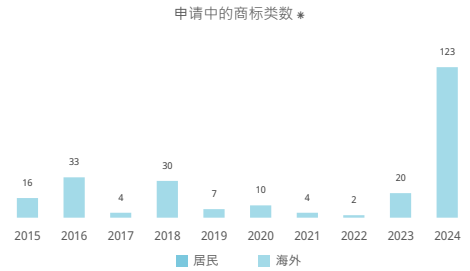
##### 国家知识产权局统计数据

申请总量及 <a href="#">全球排名 *</a>	
居民申请；份额	非居民申请来源国；份额
非居民申请；份额	
专利授权	
有效专利；全球排名	
国家知识产权局-审查员人均申请量	
国家知识产权局-授权延迟时间 (单位：月)	

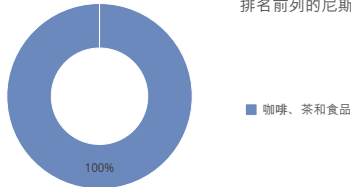
#### 商标

##### 该国居住的申请人统计数据 [1]

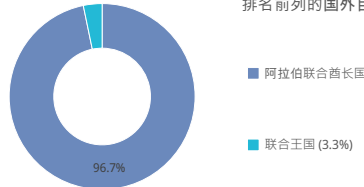
商标申请量； <a href="#">全球排名 *</a>	123	↑515%	第161
居民申请 *			
海外申请； <a href="#">全球排名</a>	123	↑515%	第135
<a href="#">区域排名和份额</a>			
	大洋洲 - 第5	0.1%	
	美拉尼西亚 - 第1	59.1%	
每百万人口居民申请量； <a href="#">全球排名</a>			
每千亿美元GDP居民申请； <a href="#">全球排名</a>			
马德里国际申请量； <a href="#">全球排名</a>			
每百万人口马德里申请量；全球排名			
通过马德里体系的国外申请			
使用马德里体系的国外申请份额			
排名前列的马德里申请人 (2022-2024)			



排名前列的尼斯类别；份额



排名前列的国外目的地；份额



##### 国家知识产权局统计数据 [1]

申请总量及 <a href="#">全球排名 *</a>	
居民申请；份额	非居民申请来源国；份额
非居民申请；份额	
商标登记中的商标类数	
有效商标；全球排名	
国家知识产权局-审查员人均申请量	
国家知识产权局-注册延迟天数	

