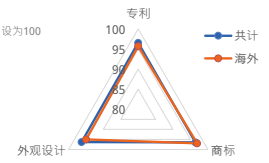




法国

▶ 产权组织知识产权统计数据中心

排名按照0到100的尺度划定，将第一名设为100，最后一名设为0，50表示中间位置。

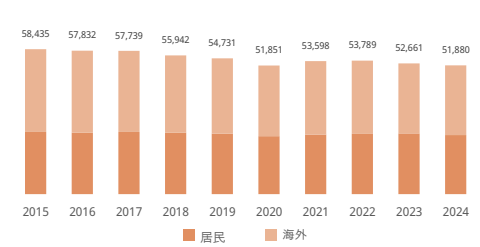


专利

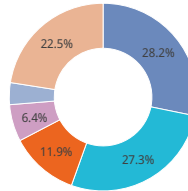
该国居住的申请人统计数据

Table with 3 columns: Category, Value, and Rank. Rows include patent applications, PCT applications, and top applicants like L'Oreal.

专利申请量



排名前列的技术领域；份额



排名前列的国外目的地；份额



国家知识产权局统计数据

Table with 3 columns: Category, Value, and Rank. Rows include total applications, grants, and processing times.

非居民申请来源国；份额

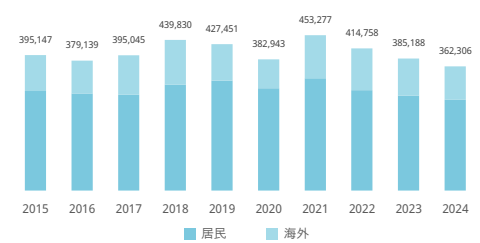
Table with 3 columns: Country, Value, and Percentage. Rows include USA, Germany, Japan, etc.

商标

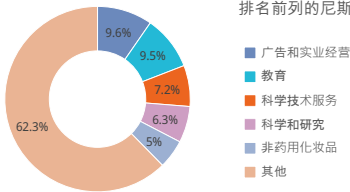
该国居住的申请人统计数据 [1]

Table with 3 columns: Category, Value, and Rank. Rows include trademark applications, Madrid applications, and top applicants like L'Oreal.

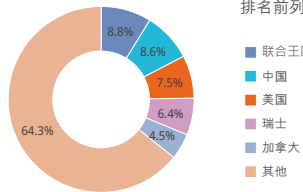
申请中的商标类数



排名前列的尼斯类别；份额



排名前列的国外目的地；份额



国家知识产权局统计数据 [1]

Table with 3 columns: Category, Value, and Rank. Rows include total applications, registrations, and processing times.

非居民申请来源国；份额

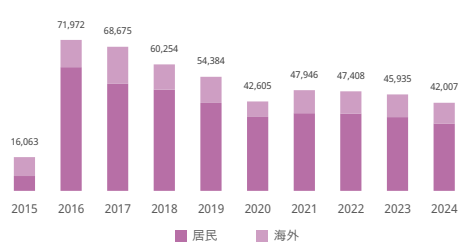
Table with 3 columns: Country, Value, and Percentage. Rows include Germany, China, Italy, etc.

外观设计

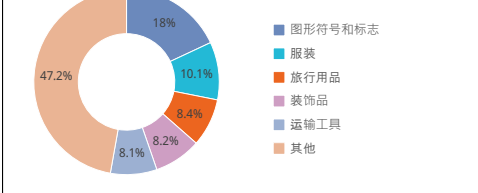
该国居住的申请人统计数据 [2]

外观设计申请设计项数； 全球排名	42,007	↓8.6%	第7
居民申请	32,100	↓8.6%	
海外申请； 全球排名	9,907	↓8.3%	第8
区域排名和份额			
		欧洲 - 第3	12.9%
		西欧 - 第2	27.4%
每百万人口居民申请量； 全球排名	468		第6
每千亿美元GDP居民申请； 全球排名	860		第8
海牙国际申请量； 全球排名	1,464	↓9.4%	第6
通过海牙体系的国外申请	6,241	↓18.8%	第6
使用海牙体系的国外申请份额		53.8%	
排名前列的海牙申请人 (2022-2024)			
	Hermes Sellier(societe Par Actions Simplifiee)		225
	Psa Automobiles SA		217
	Stellantis Auto SAS		95
	Renault S.A.S.		69
	L'Oreal SA		50

申请中的外观设计项数



排名前列的洛迦诺类别；份额



排名前列的国外目的地；份额



国家知识产权局统计数据 [2]

申请总量及 全球排名	29,420	↓2%	第11
居民申请；份额	26,821	↓7.5%	91.2%
非居民申请；份额	2,599	↑155.8%	8.8%
外观设计登记中的设计项数	12,656	↓7.1%	
有效的工业品外观设计； 全球排名	49,187		第12
国家知识产权局-审查员人均申请量	4,903.3		
国家知识产权局-注册延迟天数	72.0		
通过地区局的居民申请	欧盟知识产权局		5,279
通过地区局的非居民申请	欧盟知识产权局		118,464

非居民申请来源国；份额

国家	数量	份额
中国	34,507	28.5%
德国	18,128	15%
意大利	15,003	12.4%
美国	10,655	8.8%
波兰	4,920	4.1%

地理标志

按产品类别开列的有效地理标志

产品类别	数量	份额
农产品和食品	2,089	38.1%
手工艺品	27	0.5%
葡萄酒和烈酒	3,362	61.4%

按法律手段开列的有效地理标志

法律手段	数量	份额
协定	1,908	30.8%
专门	23	0.4%
地区体系	3,539	57.1%
其他国家法律手段	4	0.1%
里斯本体系	726	11.7%

植物品种

该国居民提交的植物品种申请量

申请人	数量	
居民	649	
海外	378	
地区		
	欧洲植物品种局	583
	非洲知识产权组织	2

有效植物品种

来源	数量
本国	831
欧洲植物品种局	31,317

注释

- (1) 对商标而言，申请量为申请中的类别数。
- (2) 对外观设计而言，申请量为申请中的外观设计项数。
- (3) 无论申请人的本国知识产权局是否提供统计数据，都提供该国的统计数据。星号表示本国知识产权局没有提供统计数据。
- (4) 与“技术领域”有关的统计数据源自Patstat数据库，以公布日期为准。
- (5) “每百万居民申请量”这一指标适用于人口超过100万的国家。按国民生产总值计的指标适用于国民生产总值超过100亿美元的国家。
- (6) 带有正负符号的百分比表示和上年相比的增长率。
- (7) 国家和地区数据均被用于建立非居民申请的国家列表。

数据来源: 世界知识产权组织统计数据库; 最近更新: 11/2025