ملف إحصائي للدول حول الملكية الفكرية 2022

إيطاليا

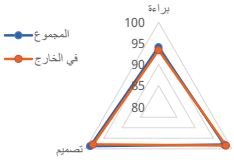

يتم تحديد التصنيفات على مقياس من 0 إلى 100، حيث تُخصص المركز الأول 100، والمركز الأخير 0، ويشير 50 إلى الموقع الأوسط.

مركز بيانات إحصاءات الويبو بشأن الملكية الفكرية ►

للاطلاع على المزيد بشأن ترتيب مؤشر الابتكار العالمي ►

البراءة

إحصائيات للمتقدمين المقيمين في هذا البلد			
طلبات البراءات؛ الترتيب العالمي	11	6.4%↓	32,021
طلبات المقيمين		12.5%↓	13,309
الطلبات في الخارج؛ الترتيب العالمي	12	1.5%↓	18,712
الترتيب الإقليمي والحصة الإقليمية	5.8%	أوروبا – 6	
	67%	أوروبا الجنوبية – 1	
طلبات المقيمين لكل مليون نسمة؛ الترتيب العالمي	19	226	
طلبات المقيمين عن كل 100 مليار دولار أمريكي من الناتج المحلي الإجمالي؛ الترتيب العالمي	17	516	
طلبات نماذج المنفعة؛ الترتيب العالمي	13	8.7%↓	2,098
طلبات معاهدة البراءات الدولية؛ الترتيب العالمي	11	6.9%↓	3,318
طلبات معاهدة البراءات لكل مليون نسمة؛ الترتيب العالمي	21	56.4	
منشورات معاهدة التعاون بشأن البراءات المتعلقة بالطاقة المتجددة (2020-2022)	1.6%	161	
حصة الطلبات الجامعية (2020-2022)		5.4%	
حصة المخترعات (2020-2022)		14.9%	
دخول طلبات البراءات المرحلة الوطنية؛ الترتيب العالمي	11	3.8%↓	14,665
حصة الطلبات الخارجية التي تستخدم نظام معاهدة البراءات		65%	
أكبر المودعين في معاهدة البراءات (2020-2022)			
	144	G.d Societa' Per Azioni	
	132	Pirelli Tyre S.P.A.	
	111	Politecnico Di Milano	
	89	Leonardo S.p..a	
	83	Solvay Specialty Polymers Italy S.P.A.	

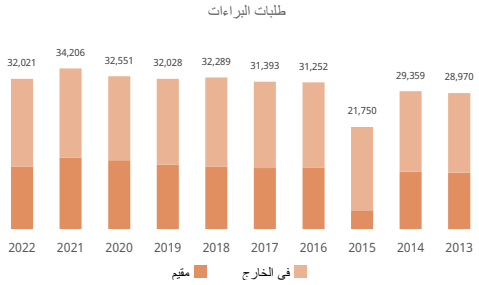

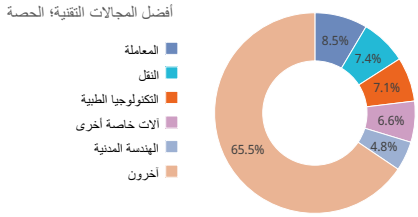

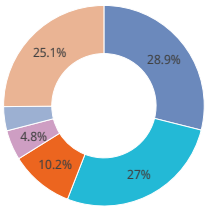

إحصائيات لمكتب الملكية الفكرية			
مجموع التطبيقات؛ الترتيب العالمي	20	16.8%↓	9,221
مقيم؛ الحصة	91.5%	17.9%↓	8,440
غير المقيمين؛ الحصة	8.5%	2%↓	781
منح البراءات		1.3%↑	7,348
البراءات السارية؛ الترتيب العالمي	8		395,227
مكتب الملكية الفكرية الوطني - الطلبات لكل فاحص		512.3	
مكتب الملكية الفكرية الوطني - تأخير المنح بالشهور			
تقديم الملفات عبر المكتب الإقليمي - مقيم	4,869	المنظمة الأوروبية للبراءات	
تقديم الملفات عبر المكتب الإقليمي - في الخارج	188,741	المنظمة الأوروبية للبراءات	

بلد منشأ الطلبات لغير المقيمين؛ الحصة

الولايات المتحدة	48,245	25.5%
ألمانيا	24,799	13.1%
اليابان	21,633	11.4%
الصين	19,125	10.1%
فرنسا	11,037	5.8%

العلامة التجارية

إحصائيات للمتقدمين المقيمين في هذا البلد [1]			
إيداعات العلامات التجارية؛ الترتيب العالمي	5	4.8%↓	1,178,542
طلبات المقيمين		14.5%↓	125,720
الطلبات في الخارج؛ الترتيب العالمي	4	3.5%↓	1,052,822
الترتيب الإقليمي والحصة الإقليمية	10.1%	أوروبا – 3	
	48.9%	أوروبا الجنوبية – 1	
إيداعات المقيمين لكل مليون نسمة؛ الترتيب العالمي	23	2,136	
طلبات المقيمين عن كل 100 مليار دولار أمريكي من الناتج المحلي الإجمالي؛ الترتيب العالمي	45	4,878	
طلبات مدريد الدولية؛ الترتيب العالمي	8	11.8%↓	2,839
طلبات مدريد لكل مليون نسمة؛ الترتيب العالمي	22	48.2	
الطلبات الخارجية عبر نظام مدريد	8	9.5%↓	115,771
حصة الإيداعات الخارجية التي تستخدم نظام مدريد		10.8%	
أكبر المودعين في مدريد (2020-2022)			
	48	Giorgio Armani S.P.A.	
	40	Piaggio & C. SPA	
	36	Moncler S.P.A.	
	34	Ferrari S.P.A.	
	34	Fidia Farmaceutici S.P.A.	

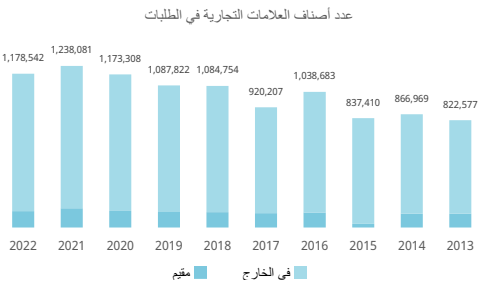

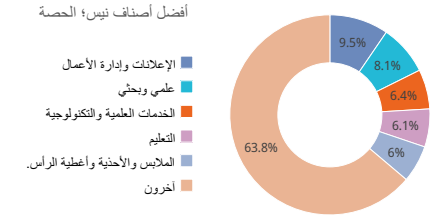

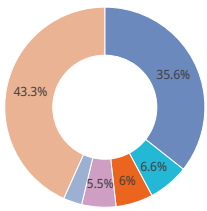

إحصائيات لمكتب الملكية الفكرية [1]			
إجمالي الإيداعات؛ الترتيب العالمي	20	18.1%↓	97,882
مقيم؛ الحصة	89.8%	18.8%↓	87,941
غير المقيمين؛ الحصة	10.2%	12%↓	9,941
عدد الأصناف المحددة في تسجيلات العلامات التجارية		6.1%↑	103,679
العلامات التجارية السارية؛ الترتيب العالمي	21		523,923
مكتب الملكية الفكرية الوطني - الطلبات لكل فاحص		9,788.2	
مكتب الملكية الفكرية الوطني - تأخير التسجيل بالأيام		180.0	
تقديم الملفات عبر المكتب الإقليمي - مقيم	37,779	مكتب الاتحاد الأوروبي للملكية الفكرية	
تقديم الملفات عبر المكتب الإقليمي - في الخارج	411,028	مكتب الاتحاد الأوروبي للملكية الفكرية	

بلد منشأ الطلبات لغير المقيمين؛ الحصة

ألمانيا	80,344	19.1%
الولايات المتحدة	40,984	9.7%
الصين	34,677	8.2%
فرنسا	30,036	7.1%
المملكة المتحدة	27,737	6.6%

التصميم الصناعي

إحصائيات للمتقدمين المقيمين في هذا البلد [2]			
التصاميم في الطلبات؛ الترتيب العالمي	369,347	5.4%↑	3
طلبات المقيمين	41,026	8.1%↑	
الطلبات في الخارج؛ الترتيب العالمي	328,321	5.1%↑	4
الترتيب الإقليمي والحصة الإقليمية		أوروبا – 2	17.7%
		أوروبا الجنوبية – 1	67.9%
إيداعات المقيمين لكل مليون نسمة؛ الترتيب العالمي		697	3
طلبات المقيمين عن كل 100 مليار دولار أمريكي من الناتج المحلي الإجمالي؛ الترتيب العالمي		1,592	5
الإيداعات الدولية في لاهاي؛ الترتيب العالمي	2,420	18.3%↑	4
الإيداعات الخارجية عبر نظام لاهاي	49,481	4.5%↑	5
حصة الإيداعات الخارجية التي تستخدم نظام لاهاي		14.6%	
أكبر المودعين في لاهاي (2020-2022)			
		Ferrari S.P.A.	119
		Flos S.P.A.	67
		Thun S.P.A.	49
		Valentino S.P.A.	36
		Gmp Group S.R.L.	34

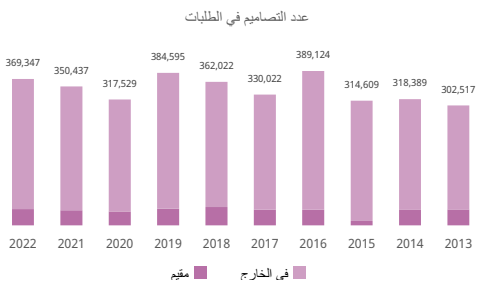

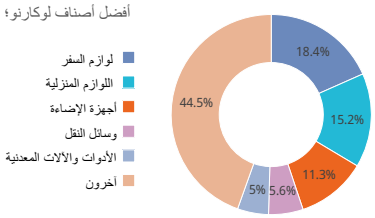

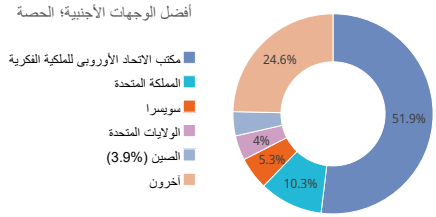

إحصائيات لمكتب الملكية الفكرية [2]			
إجمالي الإيداعات؛ الترتيب العالمي	29,611	10.9%↑	10
مقيم؛ الحصة	28,903	9.5%↑	97.6%
غير المقيمين؛ الحصة	708	129.9%↑	2.4%
عدد التصاميم في تسجيل التصميم الصناعي	27,443	10.2%↑	
التصاميم الصناعية السارية؛ الترتيب العالمي	8,811		30
مكتب الملكية الفكرية الوطني - الطلبات لكل فاحص		9,870.3	
مكتب الملكية الفكرية الوطني - تأخير التسجيل بالأيام		60.0	
تقديم الملفات عبر المكتب الإقليمي - مقيم	مكتب الاتحاد الأوروبي للملكية الفكرية		12,123
تقديم الملفات عبر المكتب الإقليمي - في الخارج	مكتب الاتحاد الأوروبي للملكية الفكرية		97,009

بلد منشأ الطلبات لغير المقيمين؛ الحصة

الصين	21,848	22.4%
ألمانيا	16,064	16.4%
الولايات المتحدة	11,474	11.7%
فرنسا	6,563	6.7%
بولندا	5,667	5.8%

المؤشرات الجغرافية

المؤشرات الجغرافية السارية بحسب صنف المنتج	المؤشرات الجغرافية السارية بوسائل قانونية		
	اتفاقات	1,779	30%
	نظام خاص	36	0.6%
	نظام إقليمي	3,396	57.2%
	نظام لشبونة	724	12.2%

تشكيلة نباتية

طلبات تنوع النباتات المقدمة من مقيمين في هذا البلد		
مقيم		110
في الخارج		2,640
إقليمي	مكتب الجماعة الأوروبية للأصناف النباتية	98

صنف نباتي ساري المفعول		
وطني		41
مكتب الجماعة الأوروبية للأصناف النباتية		30,562

ملاحظة

(1) بالنسبة للعلامات التجارية، تشير الإيداعات إلى عدد الأصناف المحددة في الطلبات.

(2) بالنسبة للتصاميم الصناعية، تشير الإيداعات إلى عدد التصاميم الواردة في الطلبات.

(3) تنتج الإحصاءات بحسب المنشأ بغض النظر عمّا إذا كان المكتب الوطني (المكاتب الوطنية) للمودعين قد قدمت إحصاءات أم لا. ويشير رمز النجمة إلى أن مكتب الملكية الفكرية الوطني (المكاتب الوطنية) لم يقدم (تقدم) إحصاءات.

(4) تستخرج الإحصائيات المتعلقة "بالمجالات التقنية" من قاعدة البيانات Patstat، بالاستناد إلى تاريخ النشر.

(5) مؤشر "طلبات المقيمين لكل مليون نسمة" متاح للبلدان التي يزيد عدد سكانها عن مليون واحد نسمة. المؤشر حسب الناتج المحلي الإجمالي متاح للدول التي تتجاوز إجمالي الناتج المحلي لها 10 مليارات دولار أمريكي.

(6) تستند حصة أفضل الوجهات الأجنبية إلى العدد المطلق للطلبات، أي أن الطلب الواحد في مكتب إقليمي يتم احتسابه كطلب واحد.

(7) يضرب طلب واحد في المنظمة الأوروبية الأسيوية للبراءات أو المنظمة الأفريقية للملكية الفكرية أو مكتب البنلوكس للملكية الفكرية أو مكتب الاتحاد الأوروبي للملكية الفكرية أو مكتب براءات الاختراع لمجلس التعاون لدول الخليج العربية، بعدد الدول الأعضاء. يحسب طلب واحد في المكتب الأوروبي للبراءات أو المنظمة الإقليمية الأفريقية للملكية الفكرية باعتباره طلبًا واحدًا في الخارج في حال كان المودع غير مقيم في دولة عضو، أو كطلب مقيم واحد وطلب واحد بالخارج إذا كان المودع يقيم في دولة عضو.

(8) تشير النسبة المئوية التي بها رمز زائد أو ناقص إلى معدل النمو في العام الماضي.

(9) يتم استخدام البيانات الوطنية والإقليمية لوضع قائمة الدول المتعلقة بطلبات غير المقيمين.

المصدر: قاعدة بيانات إحصاءات الويبو؛ آخر تحديث: 12/2023