
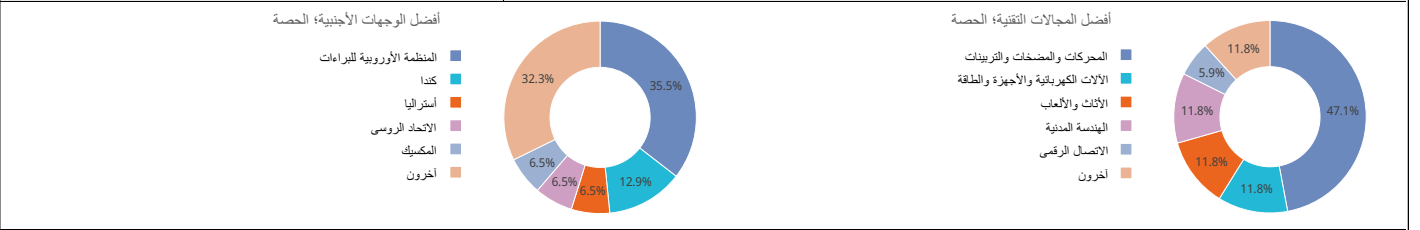




ألبانيا



إحصائيات للمتقدمين المقيمين في هذا البلد	
طلبات البراءات: الترتيب العالمي	31
طلبات المقيمين *	11
الطلبات في الخارج: الترتيب العالمي	20
الترتيب الإقليمي والحصة الإقليمية	
أوروبا -	42
أوروبا الجنوبية -	13
0.1%	
طلبات المقيمين لكل مليون نسمة: الترتيب العالمي	
طلبات المقيمين عن كل 100 مليار دولار أمريكي من الناتج المحلي الإجمالي: الترتيب العالمي	
طلبات نماذج المنفعة: الترتيب العالمي	1
85.7% ↓	106
طلبات معاهدة البراءات الدولية: الترتيب العالمي	9
10% ↓	74
طلبات معاهدة البراءات لكل مليون نسمة: الترتيب العالمي	3.3
مشتورات معاهدة التعاون بشأن البراءات المتعلقة بالبطاقة المتجددة (2024-2022)	1
حصة الطلبات الجامعية (2024-2022)	11.1%
حصة المخترعات (2024-2022)	20
400% ↑	80
دخول طلبات البراءات المرحلة الوطنية: الترتيب العالمي	
حصة الطلبات الخارجية التي تستخدم نظام معاهدة البراءات	90%
أكبر المودعين في معاهدة البراءات (2024-2022)	
7	Fnf Innovation Sh.p.k.
4	Just Technology Shpk

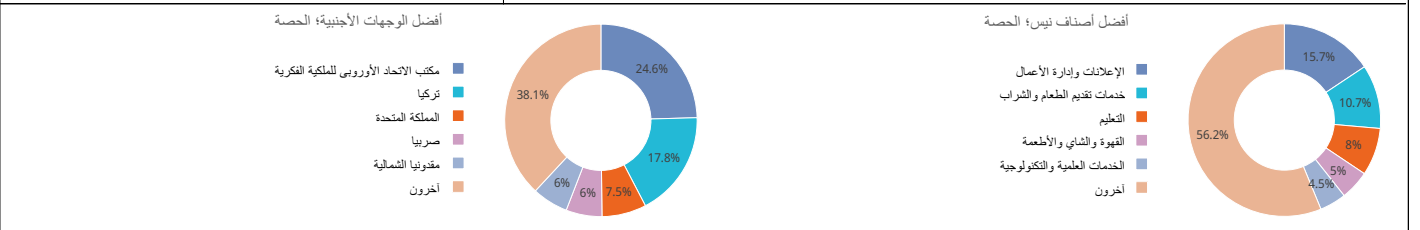


إحصائيات لمكتب الملكية الفكرية	
مجموع التطبيقات: الترتيب العالمي	18.0
مقبره الحصة	11
غير المقيمين: الحصة	199,391
منح البراءات	
البراءات السارية: الترتيب العالمي	
مكتب الملكية الفكرية الوطني - الطلبات لكل فاحص	
مكتب الملكية الفكرية الوطني - تأخير المنح بالمشهور	
تقديم الملفات عبر المكتب الإقليمي - مقيم	
تقديم الملفات عبر المكتب الإقليمي - في الخارج	

أفضل الجهات الأجنبية؛ الحصة	
الولايات المتحدة	47,801
24%	
ألمانيا	25,022
12.5%	
اليابان	21,064
10.6%	
الصين	20,024
10%	
جمهورية كوريا	13,114
6.6%	

العلامة التجارية

إحصائيات للمتقدمين المقيمين في هذا البلد [1]	
إيداعات العلامات التجارية: الترتيب العالمي	2,440
طلبات المقيمين	2,159
الطلبات في الخارج: الترتيب العالمي	281
الترتيب الإقليمي والحصة الإقليمية	
أوروبا -	38
أوروبا الجنوبية -	10
0.1%	
0.6%	
إيداعات المقيمين لكل مليون نسمة: الترتيب العالمي	
طلبات المقيمين عن كل 100 مليار دولار أمريكي من الناتج المحلي الإجمالي: الترتيب العالمي	
طلبات مدريد الدولية: الترتيب العالمي	24
22.6% ↓	73
طلبات مدريد لكل مليون نسمة: الترتيب العالمي	8.8
48	
الطلبات الخارجية عبر نظام مدريد	166
40.5% ↓	78
حصة الإيداعات الخارجية التي تستخدم نظام مدريد	59.1%
أكبر المودعين في مدريد (2024-2022)	
5	Elkos Shpk
3	Dds Sh.p.k
2	Dast Sha
2	Delta Sha
2	Deutschcolor Sha



إحصائيات لمكتب الملكية الفكرية [1]	
إجمالي الإيداعات: الترتيب العالمي	9,053
مقبره الحصة	2,159
غير المقيمين: الحصة	6,894
عدد الأصناف المحددة في تسجيلات العلامات التجارية	
العلامات التجارية السارية: الترتيب العالمي	14,504
مكتب الملكية الفكرية الوطني - الطلبات لكل فاحص	1,508.8
مكتب الملكية الفكرية الوطني - تأخير التسجيل بالأيام	267.0

التصميم الصناعي

إحصائيات للمتقدمين المقيمين في هذا البلد [2]

التصاميم في الطلبات؛ الترتيب العالمي	108	86.8% ↓	31
طلبات المقيمين	117	87.7% ↓	28
الطلبات في الخارج؛ الترتيب العالمي	0%	57.1% ↓	3
الترتيب الإقليمي والحصة الإقليمية	أوروبا - 41	0%	أوروبا الجنوبية - 12

إيداعات المقيمين لكل مليون نسمة؛ [الترتيب العالمي](#)

طلبات المقيمين عن كل 100 مليار دولار أمريكي من الناتج المحلي الإجمالي؛ [الترتيب العالمي](#)

الإيداعات الدولية في لاهاي؛ [الترتيب العالمي](#)

الإيداعات الخارجية عبر نظام لاهاي

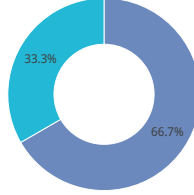
حصة الإيداعات الخارجية التي تستخدم نظام لاهاي

أكبر المودعين في لاهاي (2022-2024)



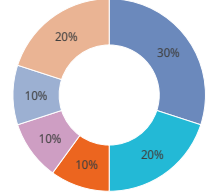
أفضل الوجهات الأجنبية؛ الحصة

سويسرا
الصين



أفضل أصناف لوكازنو؛ الحصة

وسائل النقل
سلع الزينة
الألبسة
ساعات الحائط وساعات اليد
مواد البناء والتعمير
آخرون



إحصائيات لمكتب الملكية الفكرية [2]

إجمالي الإيداعات؛ [الترتيب العالمي](#)

مقيم؛ الحصة	57	8.4% ↓	699
غير المقيمين؛ الحصة	4%	87.7% ↓	28
عدد التصميمات في تسجيل التصميم الصناعي	96%	25.2% ↑	671
التصاميم الصناعية السارية؛ الترتيب العالمي	93		172
مكتب الملكية الفكرية الوطني - الطلبات لكل فحص			
مكتب الملكية الفكرية الوطني - تأخير التسجيل بالأيام			

المؤشرات الجغرافية

المؤشرات الجغرافية السارية بحسب صنف المنتج

المؤشرات الجغرافية السارية بوسائل قانونية

تشكيلة نباتية

طلبات تنوع النباتات المقدمة من مقيمين في هذا البلد

صنف نباتي ساري المفعول	وطني
مقيم	
في الخارج	
الجنبي	

ملاحظة

- (1) بالنسبة للعلامات التجارية، تشير الإيداعات إلى عدد الأصناف المحددة في الطلبات.
- (2) بالنسبة للتصاميم الصناعية، تشير الإيداعات إلى عدد التصميمات الواردة في الطلبات.
- (3) تنتج الإحصاءات بحسب المنشأ بعض النظر عما إذا كان المكتب الوطني (المكتب الوطني) للمودعين قد قدمت إحصاءات أم لا. ويشير رمز الجمجمة إلى أن مكتب الملكية الفكرية الوطني (المكتب الوطني) لم يقدم (قديم) إحصاءات.
- (4) مستخرج الإحصاءات المتعلقة "بالمجالات التقنية" من قاعدة البيانات Patstat، بالاستناد إلى تاريخ النشر.
- (5) مؤشر "طلبات المقيمين لكل مليون نسمة" متاح للبلدان التي يزيد عدد سكانها عن مليون واحد نسمة. المؤشر حسب الفتح المحلي الإجمالي متاح للدول التي تتجاوز إجمالي الناتج المحلي لها 10 مليارات دولار أمريكي.
- (6) تشير النسبة المئوية التي بها رمز زائد أو ناقص إلى معدل النمو في العام الماضي.
- (7) يتم استخدام البيانات الوطنية والإقليمية لوضع قائمة الدول المتعلقة بطلبات غير المقيمين.